



Les demandeurs d'emploi en obligation d'emploi

Sarthe

Situation au 30/06/2012

Document trimestriel



Libre de diffusion sous réserve de mention de la source « Pôle emploi Pays de la Loire »

Obligation d'Emploi : Demandeurs d'emploi bénéficiant de l'obligation d'emploi instituée par l'article L.323-1 du Code du travail :

- les travailleurs reconnus handicapés par la CDAPH,
- les victimes d'accidents du travail ou maladies professionnelles,
- les titulaires d'une pension d'invalidité,
- les anciens militaires, avec une pension militaire d'invalidité,
- les titulaires de la carte d'invalidité.

Depuis le 1^{er} janvier 2012, les aides financières gérées par l'Agefiph ne sont plus versées automatiquement. Elle concentre dorénavant ses actions sur les publics prioritaires (demandeurs d'emploi éloignés de l'emploi, PME...).

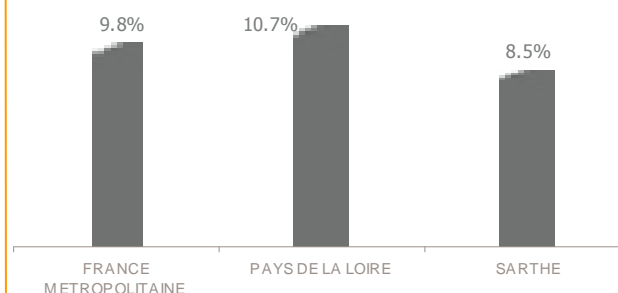
ALERTE : Pôle emploi n'a pas connaissance de tous les demandeurs d'emploi en obligation d'emploi.

LA SITUATION GEOGRAPHIQUE

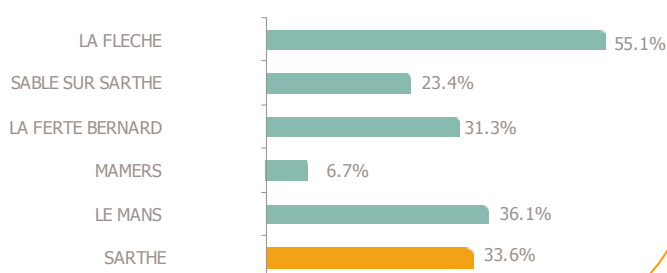
En juin 2012, les demandeurs d'emploi en obligation d'emploi représentent 8,5% de la totalité des demandeurs d'emploi en fin de mois (DEFM) sur le département de la Sarthe (catégorie A), soit plus de 1 800 personnes.

Cette proportion est inférieure au poids enregistré au niveau régional et national.

Poids des obligations d'obligation sur la DEFM totale



Evolution annuelle des DEFM en obligation d'emploi – catégorie A



Le nombre total de DEFM (catégorie A) a augmenté de 10,7% sur la Sarthe entre juin 2011 et 2012. Pour les demandeurs d'emploi en obligation d'emploi, la situation est nettement moins favorable puisque leur nombre a augmenté de 33,6%.

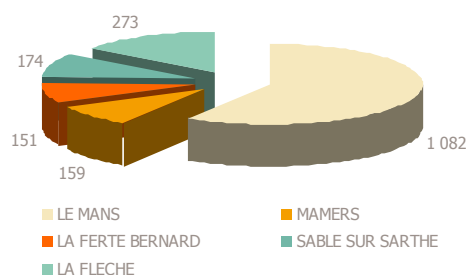
Cette évolution est supérieure au niveau régional (+20,3%) et national (+25,6%).

Sur le département, les résultats sont hétérogènes par bassin d'emploi. Sablé-sur-Sarthe, la Ferté-Bernard et Mamers enregistrent des progressions inférieures à la moyenne départementale tandis que la Flèche voit le nombre de ses demandeurs d'emploi en obligation d'emploi augmenter plus fortement sur un an (55%).

En Pays de la Loire, 13,6% de la DEFM en obligation d'emploi est rattachée au département de la Sarthe. Le bassin du Mans représente 59% des demandeurs d'emploi du département.

DEFM Catégorie A : Personnes sans emploi, immédiatement disponibles, tenues d'accomplir des actes positifs de recherche d'emploi sans aucune activité réduite.

Volume des DEFM en obligation d'emploi – catégorie A



LA TYPOLOGIE

A fin juin 2012, les 1 800 DEFM (catégorie A) en obligation d'emploi de la Sarthe ont les caractéristiques suivantes :

- 55,8% sont des hommes.
- 41,3% a 50 ans ou plus, tandis que les jeunes de moins de 25 ans ne représentent que 3,8% de la population en question.
- 19% ont un niveau de formation supérieur au CAP ou BEP. 25,6% sont soit sans diplôme, soit détenteurs du brevet des collèges.
- 46,9% sont des ouvriers ou employés qualifiés. 6% ont une qualification de niveau technicien, agent de maîtrise ou cadre.
- 370 personnes touchent le RSA, soit 20% des DEFM en obligation d'emploi.
- Plus de 4 personnes sur 10 ne sont pas indemnisées. 32% de l'ensemble des DEFM en obligation d'emploi touchent une allocation du régime d'assurance chômage et 23,2% une allocation du régime de solidarité.
- 51,7% sont inscrits à Pôle emploi depuis au moins 12 mois et 29,5% depuis au moins 24 mois.
- Seulement 4,6% des travailleurs handicapés relèvent du milieu protégé (Etablissement et Service d'Aides par le Travail : ESAT).

DEFM catégorie A par type d'obligation d'emploi

Obligation d'Emploi	DEFM cat. A	Poids
Alloc. adulte handicapé	NC	-
Alloc. adulte handicapé (CNASEA)	135	7.3%
Autre	NC	-
Carte d'invalidité	15	0.8%
En instance CDA	138	7.5%
Orphelin de guerre	38	2.1%
Pension d'invalidité s.s. ou autre	227	12.3%
Pensionné de guerre	NC	-
RQTH CRP	11	0.6%
RQTH ESAT	84	4.6%
RQTH Marché du travail	905	49.2%
Rente AT/MP	28	1.5%
TH catégorie A	58	3.2%
TH catégorie B	145	7.9%
TH catégorie C	8	0.4%
Veuve de guerre/conjoint	NC	-

57,3% des demandeurs d'emploi en obligation d'emploi (catégorie A) inscrits à fin juin 2012 sont concentrés sur les 20 premiers emplois/métiers recherchés (contre 43,2% pour l'ensemble des DEFM catégorie A).

Dans la majorité des cas, il s'agit de métiers requérant peu de qualification. 25,7% concernent le domaine services à la personne et à la collectivité tel que le nettoyage de locaux ou les services domestiques.

Le domaine du support à l'entreprise représente 17,4% des 20 premiers métiers recherchés (opérations administratives, accueil et renseignements...).

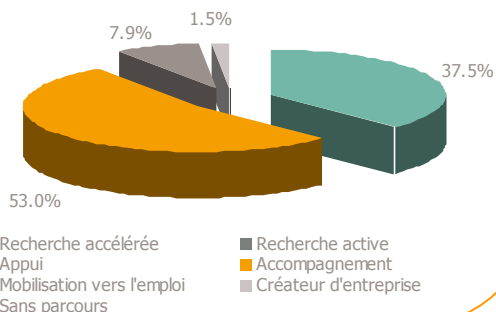
Enfin, 13,5% se rapportent à l'agriculture, espaces verts (entretien des espaces verts ...).

Les 20 métiers les plus recherchés par les DEFM catégorie A en obligation d'emploi

Emploi/métier recherché détaillé (ROME)	DEFM cat. A	Poids
K2204 Nettoyage de locaux	114	6.2%
A1203 Entretien des espaces verts	109	5.9%
K1304 Services domestiques	99	5.4%
M1602 Opérations administratives	92	5.0%
H3302 Opérations manuelles d'assemblage, tri ou emballage	70	3.8%
I1203 Maintenance des bâtiments et des locaux	54	2.9%
N1103 Magasinage et préparation de commandes	49	2.7%
M1601 Accueil et renseignements	46	2.5%
D1505 Personnel de caisse	45	2.4%
M1607 Secrétariat	45	2.4%
D1507 Mise en rayon libre-service	40	2.2%
N1105 Manutention manuelle de charges	39	2.1%
N4105 Conduite et livraison par tournées sur courte distance	39	2.1%
H2909 Montage-assemblage mécanique	38	2.1%
G1605 Plonge en restauration	34	1.8%
A1202 Entretien des espaces naturels	33	1.8%
K1303 Assistance auprès d'enfants	33	1.8%
G1603 Personnel polyvalent en restauration	26	1.4%
K1302 Assistance auprès d'adultes	25	1.4%
F1606 Peinture en bâtiment	24	1.3%

LE SUIVI DE L'ACTIVITE

DE cat A, B en obligation d'emploi - type de parcours



- En juin 2012, 53% des demandeurs d'emploi en obligation d'emploi (catégorie A et B) sont positionnés sur le parcours accompagnement et 37% sur le parcours appui.

- 1 300 d'entre eux étaient suivis par une structure Pôle emploi tandis que 720 étaient suivis en co-traitance par Cap Emploi (pour un accompagnement de longue durée), soit 34%.

- 530 Mises en Relation ont été faites pour ce public.

- De janvier à juin 2012, 290 personnes ont participé à un atelier, 120 à une évaluation, 310 à un accompagnement (hors CPP et BCA).

- De janvier à juin 2012, Pôle emploi a mené près de 5 800 entretiens professionnels, soit 30% de plus que sur les mêmes mois de l'année précédente.