



Les demandeurs d'emploi en obligation d'emploi

Sarthe

Situation au 31/12/2011

Document trimestriel



Libre de diffusion sous réserve de mention de la source « Pôle emploi Pays de la Loire »

Obligation d'Emploi : Demandeurs d'emploi bénéficiant de l'obligation d'emploi instituée par l'article L.323-1 du Code du travail :

- les travailleurs reconnus handicapés par la CDAPH,
- les victimes d'accidents du travail ou maladies professionnelles,
- les titulaires d'une pension d'invalidité,
- les anciens militaires et assimilés, titulaires d'une pension militaire d'invalidité,
- les titulaires de la carte d'invalidité.

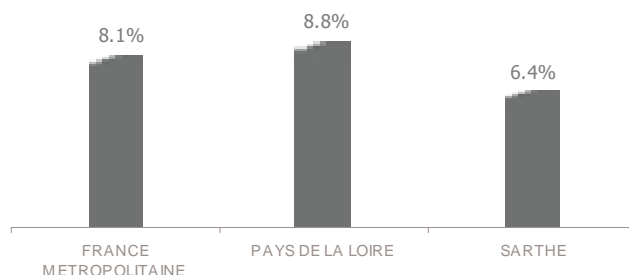
ALERTE : Pôle emploi n'a pas connaissance de tous les demandeurs d'emploi en obligation d'emploi.

LA SITUATION GEOGRAPHIQUE

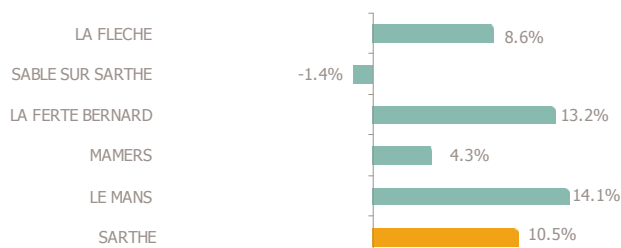
En décembre 2011, les demandeurs d'emploi en obligation d'emploi représentent 6,4% de la totalité des demandeurs d'emploi en fin de mois (DEFM) sur le département de la Sarthe (Catégorie A), soit près de 1 500 personnes.

Cette proportion est inférieure au poids enregistré au niveau régional et national.

Poids des obligations d'obligation sur la DEFM totale



Evolution annuelle des DEFM en obligation d'emploi – catégorie A



Le nombre total de DEFM (catégorie A) a augmenté de 4,3% sur la Sarthe entre décembre 2010 et 2011. Pour les demandeurs d'emploi en obligation d'emploi, la situation est nettement moins favorable puisque leur nombre a augmenté de 10,5%.

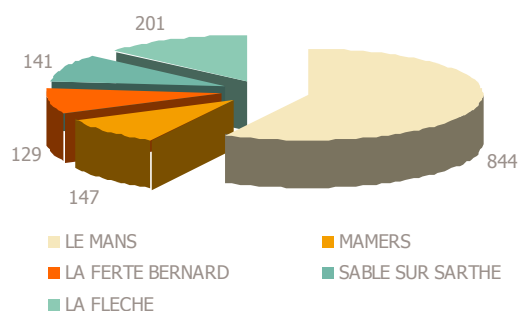
Cette évolution est supérieure au niveau régional (+7,5%), mais inférieure au niveau national (+15,1%).

Sur le département, les résultats sont hétérogènes par bassin d'emploi. Le bassin de Sablé sur Sarthe est le seul du département à réduire le nombre de ses demandeurs d'emploi en obligation d'emploi (-1,4%). A l'inverse, La Ferte-Bernard et Le Mans voient le nombre de leurs demandeurs d'emploi en obligation d'emploi progresser fortement sur un an (entre 13% et 14%).

En Pays de la Loire, 12% de la DEFM en obligation d'emploi est rattachée au département de la Sarthe. Le bassin du Mans représente 57,7% des demandeurs d'emploi du département.

DEFM Catégorie A : Personnes sans emploi, immédiatement disponibles, tenues d'accomplir des actes positifs de recherche d'emploi sans aucune activité réduite.

Volume des DEFM en obligation d'emploi – catégorie A



LA TYPOLOGIE

A fin décembre 2011, les 1 500 DEFM (catégorie A) en obligation d'emploi de la Sarthe ont les caractéristiques suivantes :

- 58% sont des hommes.
- 39% a 50 ans ou plus, tandis que les jeunes de moins de 25 ans ne représentent que 3,3% de la population en question.
- 17% ont un niveau de formation supérieur au CAP ou BEP. 26,5% sont soit sans diplôme, soit détenteurs du brevet des collèges.
- 46% sont des ouvriers ou employés qualifiés. 5,5% ont une qualification de niveau technicien, agent de maîtrise ou cadre.
- 300 personnes touchent le RSA, soit 21% des DEFM en obligation d'emploi.
- Plus de 4 personnes sur 10 ne sont pas indemnisées. 34,1% de l'ensemble des DEFM en obligation d'emploi touchent une allocation du régime d'assurance chômage et 23,7% une allocation du régime de solidarité.
- 52% sont inscrits à Pôle emploi depuis au moins 12 mois et 31,3% depuis au moins 24 mois.
- Seulement 5,6% des travailleurs handicapés relèvent du milieu protégé (Etablissement et Service d'Aides par le Travail : ESAT).

DEFM catégorie A par type d'obligation d'emploi

Obligation d'Emploi	DEFM cat. A	Poids
Alloc. adulte handicapé	NC	-
Alloc. adulte handicapé (CNASEA)	NC	-
Autre	NC	-
Carte d'invalidité	28	1.9%
En instance CDA	179	12.2%
Orphelin de guerre	52	3.6%
Pension d'invalidité s.s. ou autre	195	13.3%
Pensionné de guerre	NC	-
RQTH ESAT	82	5.6%
RQTH Marché du travail	653	44.7%
Rente AT/MP	33	2.3%
TH catégorie A	61	4.2%
TH catégorie B	161	11.0%
TH catégorie C	NC	-
Veuve de guerre/conjoint	NC	-

60% des demandeurs d'emploi en obligation d'emploi (catégorie A) inscrits à fin décembre 2011 sont concentrés sur les 20 premiers emplois/métiers recherchés (contre 42% pour l'ensemble des DEFM catégorie A).

Dans la majorité des cas, il s'agit de métiers requérant peu de qualification.

30% concernent le domaine services à la personne et à la collectivité tel que le nettoyage de locaux ou les services domestiques.

Le domaine du support à l'entreprise représente 17,5% des 20 premiers métiers recherchés (opérations administratives, accueil et renseignements...).

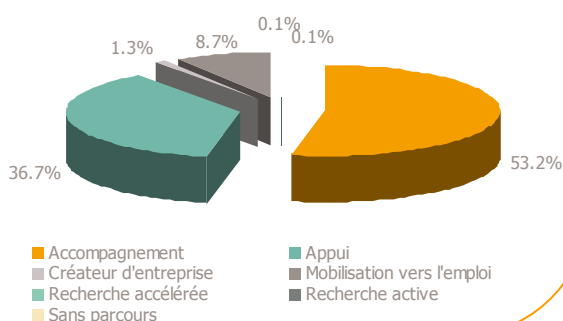
Enfin, 13,7% se rapportent au transport logistique (magasinage et préparation de commandes ...).

Les 20 métiers les plus recherchés par les DEFM catégorie A en obligation d'emploi

Emploi/métier recherché détaillé (ROME)	DEFM cat. A	Poids
K2204 Nettoyage de locaux	101	6.9%
A1203 Entretien des espaces verts	92	6.3%
M1602 Opérations administratives	85	5.8%
K1304 Services domestiques	71	4.9%
H3302 Opérations manuelles d'assemblage, tri ou emballage	65	4.4%
I1203 Maintenance des bâtiments et des locaux	43	2.9%
K1303 Assistance auprès d'enfants	41	2.8%
N1103 Magasinage et préparation de commandes	41	2.8%
M1601 Accueil et renseignements	36	2.5%
H2909 Montage-assemblage mécanique	34	2.3%
D1505 Personnel de caisse	33	2.3%
M1607 Secrétariat	32	2.2%
N4105 Conduite et livraison par tournées sur courte distance	32	2.2%
A1202 Entretien des espaces naturels	28	1.9%
K1302 Assistance auprès d'adultes	28	1.9%
D1507 Mise en rayon libre-service	25	1.7%
N1105 Manutention manuelle de charges	25	1.7%
N1101 Conduite d'engins de déplacement des charges	22	1.5%
K2503 Sécurité et surveillance privées	21	1.4%
G1605 Plonge en restauration	20	1.4%

LE SUIVI DE L'ACTIVITE

DE cat A, B en obligation d'emploi - type de parcours



- En décembre 2011, 53% des demandeurs d'emploi en obligation d'emploi (catégorie A et B) sont positionnés sur le parcours accompagnement et 37% sur le parcours appui.

- 1 260 d'entre eux étaient suivis par une structure Pôle emploi tandis que 550 étaient suivis en co-traitance par Cap Emploi (pour un accompagnement de longue durée), soit 28,5%.

- 450 Mises en Relation ont été faites pour ce public.

- De janvier à décembre 2011, 450 ont participé à un atelier, 160 à une évaluation, 290 à un accompagnement (hors CPP et BCA).

- De janvier à décembre 2011, Pôle emploi a mené près de 9 600 entretiens professionnels, soit 15% de plus que sur les mêmes mois de l'année précédente.