

MAINE-ET-LOIRE

LES DEMANDEURS D'EMPLOI EN OBLIGATION D'EMPLOI

SITUATION AU 31/12/2014

DOCUMENT TRIMESTRIEL - LIBRE DE DIFFUSION SOUS RESERVE DE MENTION DE LA SOURCE « POLE EMPLOI PAYS DE LA LOIRE

Obligation d'Emploi : Demandeurs d'emploi bénéficiant de l'obligation d'emploi instituée par l'article L.323-1 du Code du travail : Les travailleurs reconnus handicapés par la CDAPH, les victimes d'accidents du travail ou maladies professionnelles, les titulaires d'une pension d'invalidité, les anciens militaires, avec une pension militaire d'invalidité, et les titulaires de la carte d'invalidité.

Depuis le 1^{er} janvier 2012, les aides financières gérées par l'Agefiph ne sont plus versées automatiquement. Elle concentre dorénavant ses actions sur les publics prioritaires (demandeurs d'emploi éloignés de l'emploi, PME...).

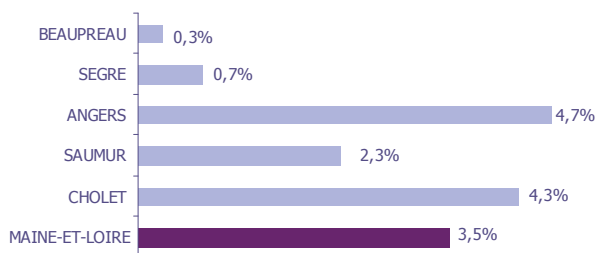
ALERTE : Pôle emploi n'a pas connaissance de tous les demandeurs d'emploi en obligation d'emploi.

LA SITUATION GEOGRAPHIQUE

En décembre 2014, les demandeurs d'emploi en obligation d'emploi représentent **10,5%** de la totalité des demandeurs d'emploi en fin de mois (DEFM) du Maine-et-Loire (Catégorie A), soit près de **4 300** personnes.

Cette proportion est inférieure au poids enregistré au niveau régional mais reste supérieure au niveau national.

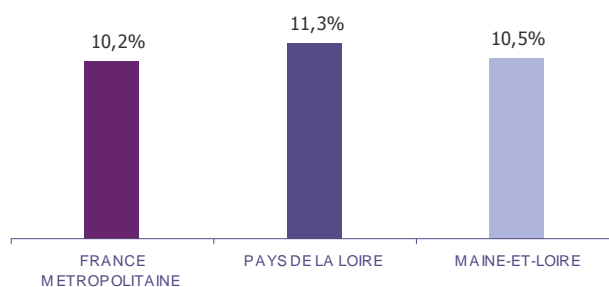
GRAPHIQUE EVOLUTION ANNUELLE DES DEFM EN OBLIGATION D'EMPLOI – CATEGORIE A



En Pays de la Loire, **21%** de la DEFM en obligation d'emploi est rattachée au département du Maine-et-Loire. Sur le département, le bassin d'Angers représente à lui seul **52%** des demandeurs d'emploi devant le bassin de Saumur avec **20%**.

DEFM Catégorie A : Personnes sans emploi, immédiatement disponibles, tenues d'accomplir des actes positifs de recherche d'emploi sans aucune activité réduite.

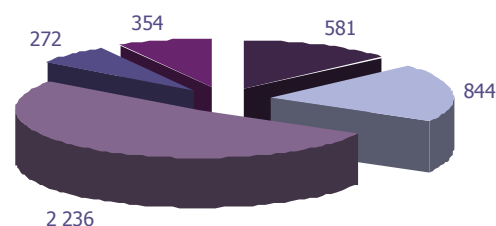
GRAPHIQUE POIDS DES OBLIGATIONS D'EMPLOI SUR LA DEFM TOTALE



Le nombre total de DEFM (catégorie A) a progressé de **7,1%** sur le Maine-et-Loire entre décembre 2013 et 2014. Pour les demandeurs d'emploi en obligation d'emploi, la situation est plus favorable puisque leur nombre a augmenté de **3,5%**.

Sur le département, les résultats sont hétérogènes par bassin d'emploi. En effet, Beaupreau affiche une stabilisation des DEFM en obligation d'emploi tandis que la progression atteint **+4,7%** pour Angers.

GRAPHIQUE VOLUME DES DEFM EN OBLIGATION D'EMPLOI – CATEGORIE A



■ CHOLET ■ SAUMUR ■ ANGERS ■ SEGRE ■ BEAUPREAU

LA TYPOLOGIE

A fin décembre 2014, les **4 300** DEFM (catégorie A) en obligation d'emploi de la région ont les caractéristiques suivantes :

- **55%** sont des hommes.
- **45%** ont 50 ans ou plus, tandis que les jeunes de moins de 25 ans ne représentent que **4%** de la population en question.
- **20%** ont un niveau de formation supérieur au CAP ou BEP. **22%** sont soit sans diplôme, soit détenteurs du brevet des collèges.
- **47%** sont des ouvriers ou employés qualifiés. **5%** ont une qualification de niveau technicien, agent de maîtrise ou cadre.
- **741** personnes touchent le RSA, soit **17%** des DEFM en obligation d'emploi.
- Plus de 4 personnes sur 10 ne sont pas indemnisées. **30%** de l'ensemble des DEFM en obligation d'emploi touchent une allocation du régime d'assurance chômage et **26%** une allocation du régime de solidarité.
- **60%** sont inscrits à Pôle emploi depuis au moins 12 mois et **38%** depuis au moins 24 mois.
- Seulement **3%** des travailleurs handicapés relèvent du milieu protégé (Etablissement et Service d'Aide par le Travail : ESAT).

53% des demandeurs d'emploi en obligation d'emploi (catégorie A) inscrits à fin décembre 2014 sont concentrés sur les 20 premiers emplois/métiers recherchés (contre **40%** pour l'ensemble des DEFM catégorie A).

Dans la majorité des cas, il s'agit de métiers requérant peu de qualifications. **27%** concernent le domaine des services à la personne et à la collectivité tel que le nettoyage de locaux ou les services domestiques.

Le domaine du support à l'entreprise représente **17%** des 20 premiers métiers recherchés (opérations administratives, accueil et renseignements...).

Enfin, **18%** se rapportent au transport et logistique (magasinage et préparation de commandes ...).

TABLEAU
DEFM CATEGORIE A PAR TYPE
D'OBLIGATION D'EMPLOI

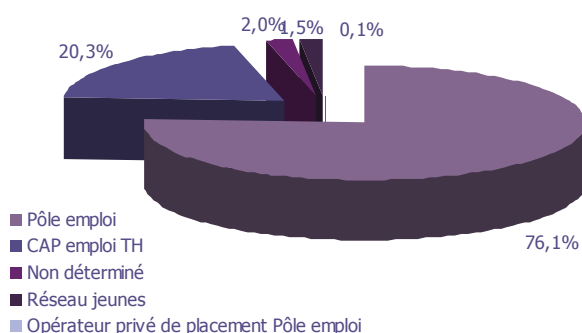
Obligation d'Emploi	DEFM cat. A	Poids
Alloc. adulte handicapé	NC	-
Alloc. adulte handicapé (CNASEA)	334	7,8%
Autre	NC	-
Carte d'invalidité	11	0,3%
En instance CDA	156	3,6%
Orphelin de guerre	34	0,8%
Pension d'invalidité s.s. ou autre	253	5,9%
Pensionné de guerre	NC	-
RQTH CRP	23	0,5%
RQTH ESAT	127	3,0%
RQTH Marché du travail	3 070	71,6%
Rente AT/MP	53	1,2%
TH catégorie A	56	1,3%
TH catégorie B	90	2,1%
TH catégorie C	20	0,5%
Veuve de guerre/conjoint	NC	-

TABLEAU
LES 20 METIERS LES PLUS RECHERCHES PAR LES DEFM EN
CATEGORIE A EN OBLIGATION D'EMPLOI

Emploi/métier recherché détaillé (ROME)	DEFM cat. A	Poids
K2204 Nettoyage de locaux	274	6,4%
H3302 Opérations manuelles d'assemblage, tri ou emballage	188	4,4%
K1304 Services domestiques	170	4,0%
A1203 Entretien des espaces verts	163	3,8%
N1103 Magasinage et préparation de commandes	156	3,6%
M1602 Opérations administratives	146	3,4%
K1303 Assistance auprès d'enfants	128	3,0%
M1601 Accueil et renseignements	127	3,0%
M1607 Secrétariat	107	2,5%
I1203 Maintenance des bâtiments et des locaux	100	2,3%
N1105 Manutention manuelle de charges	100	2,3%
N4105 Conduite et livraison par tournées sur courte distance	96	2,2%
G1605 Plonge en restauration	86	2,0%
J1301 Personnel polyvalent des services hospitaliers	79	1,8%
A1414 Horticulture et maraîchage	77	1,8%
D1505 Personnel de caisse	66	1,5%
F1606 Peinture en bâtiment	59	1,4%
N4101 Conduite de transport de marchandises sur longue distance	59	1,4%
K2501 Gardiennage de locaux	53	1,2%
A1402 Aide agricole de production légumière ou végétale	52	1,2%

LE SUIVI D'ACTIVITE

TABLEAU
DEFM EN CATEGORIES A, B EN OBLIGATION
D'EMPLOI – CO-TRAITANCE



- En décembre 2014, **48%** des demandeurs d'emploi en obligation d'emploi (catégorie A et B) étaient en accompagnement guidé et **35%** en accompagnement renforcé.

- **76%** étaient suivis par une structure Pôle emploi (soit près de **3 500** personnes) tandis que **20%** étaient suivis en co-traitance par Cap Emploi (pour un accompagnement de longue durée), soit près de **1 000** personnes.

- **252** Mises en Relation ont été faites pour ce public.

- De janvier à décembre 2014, Pôle emploi a mené près de **19 000** entretiens professionnels, soit **1,4%** de plus que sur les mêmes mois de l'année précédente.