



DONNEES REPERES

COMMUNAUTES DE COMMUNES

SITUATION AU 30 SEPTEMBRE 2014



Libre de diffusion sous réserve de mention de la source « Pôle emploi Pays de la Loire »

pôle emploi

LES CHIFFRES CLES

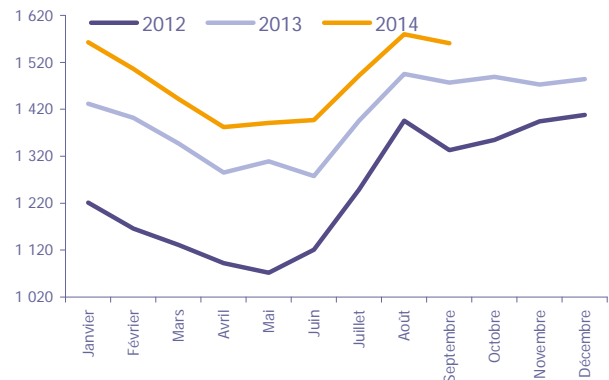
	DEFM Cat A	Evolution annuelle
CC du Castelbriantais	1 561	5.7%
Dépt 44	65 412	5.1%
Pays de la Loire	172 246	4.3%
Poids de la CC/dpt	2.4%	

CC du Castelbriantais

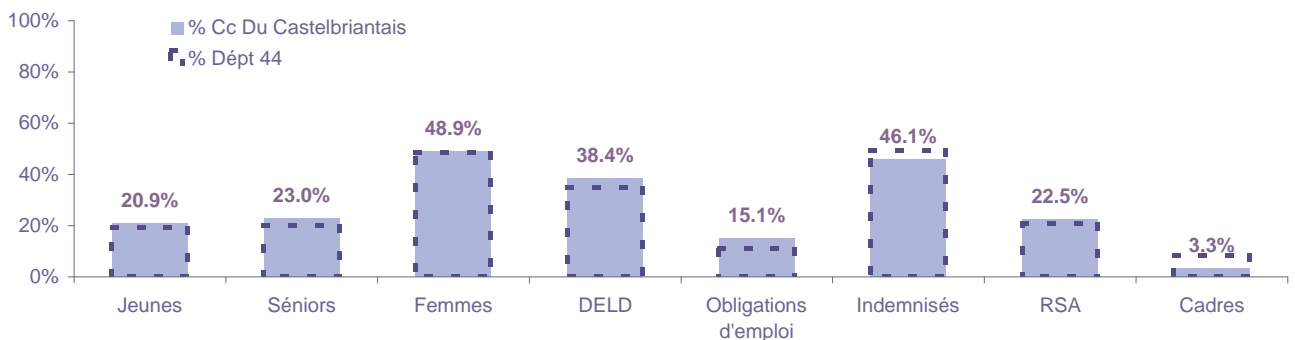
	Hommes	Femmes
Volume	798	763
Poids	51.1%	48.9%
Evo. annuelle	11.6%	0.1%

EVOLUTION DE LA DEMANDE D'EMPLOI (Catégorie A)

	DEFM Cat A	Poids	Evolution annuelle
Hommes	798	51.1%	11.6%
- 25 ans	160	10.2%	17.6%
25-49 ans	430	27.5%	1.7%
50 ans et +	208	13.3%	33.3%
Femmes	763	48.9%	0.1%
- 25 ans	166	10.6%	6.4%
25-49 ans	446	28.6%	0.0%
50 ans et +	151	9.7%	-5.6%
- 25 ans	326	20.9%	11.6%
25-49 ans	876	56.1%	0.8%
50 ans et +	359	23.0%	13.6%
TOTAL	1 561	100.0%	5.7%



REPARTITION DE LA DEMANDE D'EMPLOI PAR PUBLICS (Catégorie A)



Evolution annuelle

	Jeunes	Séniors	Femmes	DELD	Obligations d'emploi	Indemnisés	RSA	Cadres
CC du Castelbriantais	11.6%	13.6%	0.1%	18.6%	14.6%	0.8%	19.0%	26.8%
Dépt 44	1.5%	12.5%	4.2%	16.5%	11.6%	5.1%	8.5%	10.7%

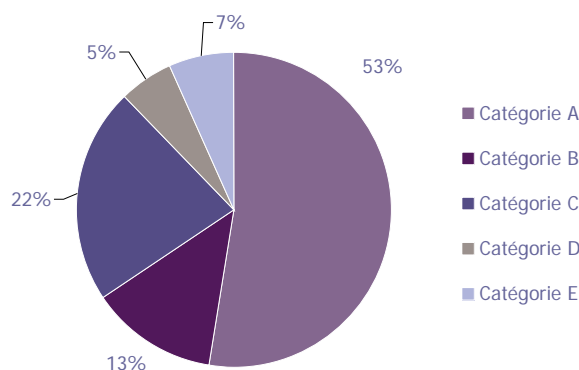
LA DEMANDE D'EMPLOI

30 SEPTEMBRE 2014 (DONNEES BRUTES)

CC du Castelbriantais

LES CATEGORIES DE DEMANDEURS D'EMPLOI

	DEFM septembre 2014	Poids	Evolution annuelle
Catégorie A	1 561	52.6%	5.7%
Catégorie B	385	13.0%	3.2%
Catégorie C	658	22.2%	8.8%
Catégorie D	163	5.5%	5.2%
Catégorie E	201	6.8%	23.3%
TOTAL	2 968	100.0%	7.0%



LES 15 METIERS LES PLUS RECHERCHES PAR LES DE (Catégorie A)

	Hommes	Femmes	Total	Poids (métier / total des métiers)
K1303 Assistance auprès d'enfants	NC	NC	58	3.7%
K2204 Nettoyage de locaux	7	50	57	3.7%
J1301 Personnel polyvalent des services hospitaliers	NC	NC	45	2.9%
N1103 Magasinage et préparation de commandes	30	10	40	2.6%
K1304 Services domestiques	NC	NC	38	2.4%
M1607 Secrétariat	NC	NC	38	2.4%
A1203 Entretien des espaces verts	NC	NC	37	2.4%
F1703 Maçonnerie	NC	NC	37	2.4%
D1214 Vente en habillement et accessoires de la personne	NC	NC	32	2.0%
H3302 Opérations manuelles d'assemblage, tri ou emballage	13	17	30	1.9%
M1602 Opérations administratives	9	20	29	1.9%
N1105 Manutention manuelle de charges	NC	NC	28	1.8%
D1505 Personnel de caisse	NC	NC	25	1.6%
H2102 Conduite d'équipement de production alimentaire	11	14	25	1.6%
F1606 Peinture en bâtiment	17	6	23	1.5%

NC : données non communiquées en raison du secret statistique (< à 5)

DEMANDES D'EMPLOI ENTREES ET SORTIES (Catégorie A)

	Demandes enregistrées			Demandes sorties		
	Cumul 12 mois	Evol. Ann.	Cum.	Cumul 12 mois	Evol. Ann.	Cum.
dont :	2 679	-5.2%		2 511	-3.5%	dont :
licenciements économiques	37	-11.9%		1 133	4.5%	absences au contrôle
autres licenciements	181	-30.1%		514	-10.8%	reprises emploi signalées
démissions	70	-7.9%		193	-12.3%	entrées en stage formation
fins de CDD	693	-12.1%		278	-1.8%	arrêts de recherche
fins de mission d'intérim	255	8.1%		208	-5.9%	radiations administratives
premières entrées	168	29.2%		185	-15.5%	autres cas
reprises d'activité	227	-7.3%				
autres cas	1 048					

LES OFFRES D'EMPLOI

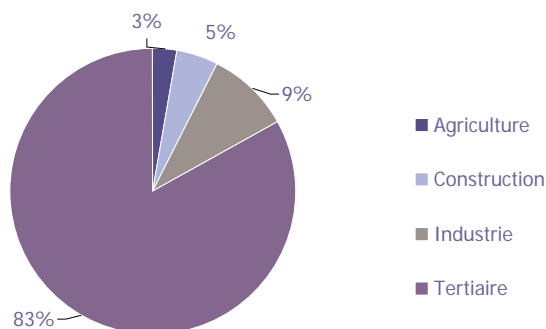
30 SEPTEMBRE 2014 (DONNEES BRUTES)

CC du Castelbriantais

LES CHIFFRES CLES

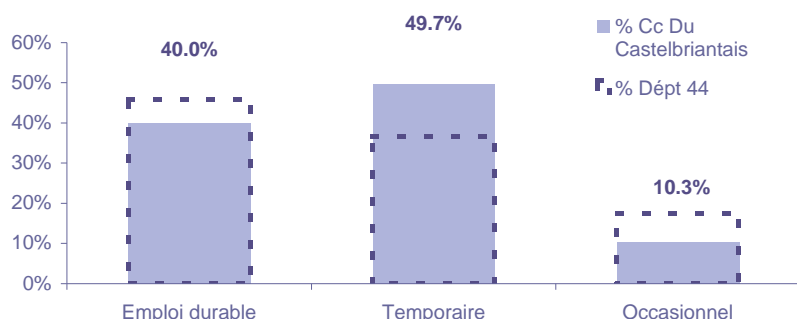
	Nombre	Evolution annuelle	Cumul 12 mois	Evolution annuelle cumulée
OEE Cc Du Castelbriantais	78	-24.3% ↘	943	-10.8% ↘
OEE Dépt 44	6 320	14.3% ↗	69 227	0.8% ↗
OEE Pays de la Loire	13 940	5.9% ↗	152 558	-0.4% ↘
Poids de la CC dans le dépt	1.2%		1.4%	

REPARTITION DE L'OFFRE D'EMPLOI PAR SECTEUR D'ACTIVITE



OEE	septembre 2014	Cumul 12 mois	Evol. Annuelle Cumulée
Agriculture	5	27	68.8%
Construction	3	45	15.4%
Industrie	12	87	7.4%
Tertiaire	58	784	-14.9%
TOTAL	78	943	-10.8%

REPARTITION DE L'OFFRE D'EMPLOI PAR TYPE D'OFFRE



Evolution annuelle cumulée - septembre 2014

OEE	Cc Du Castelbriantais	Dépt 44
Durable	3.9%	5.1%
Temporaire	-17.3%	-16.2%
Occasionnel	-23.6%	5.5%

Source : Pôle emploi - Persee

Emploi durable : Offres d'emploi enregistrées à Pôle emploi, correspondant à des contrats d'une durée supérieure à 6 mois.

Emploi temporaire : Offres d'emploi enregistrées à Pôle emploi, correspondant à des contrats d'une durée comprise entre 1 et 6 mois.

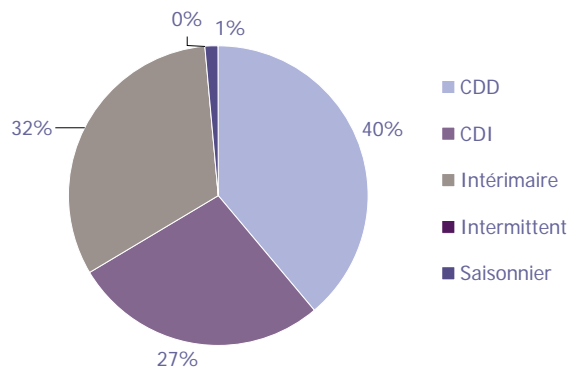
Emploi occasionnel : Offres d'emploi enregistrées à Pôle emploi, correspondant à des contrats d'une durée inférieure à un mois.

LES OFFRES D'EMPLOI

30 SEPTEMBRE 2014 (DONNEES BRUTES)

CC du Castelbriantais

REPARTITION DE L'OFFRE D'EMPLOI PAR TYPE DE CONTRAT DE TRAVAIL



	septembre 2014	Cumul 12 mois	Evol. Annuelle Cumulée
CDD	37	368	1.9%
CDI	25	257	8.4%
Intérimaire	15	304	-30.3%
Intermittent	1	2	
Saisonnier		12	-47.8%
TOTAL	78	943	-10.8%

LES 15 METIERS LES PLUS RECHERCHES PAR LES EMPLOYEURS

Offres d'Emploi Enregistrées	De octobre 2013 à septembre 2014	Poids (métier / total des métiers)
A1203 Entretien des espaces verts	39	4.1%
G1803 Service en restauration	29	3.1%
K2503 Sécurité et surveillance privées	26	2.8%
H2913 Soudage manuel	24	2.5%
D1202 Coiffure	19	2.0%
D1401 Assistanat commercial	19	2.0%
F1607 Pose de fermetures menuisées	19	2.0%
H1203 Conception et dessin produits mécaniques	19	2.0%
G1602 Personnel de cuisine	18	1.9%
J1501 Soins d'hygiène, de confort du patient	18	1.9%
K2104 Éducation et surveillance au sein d'étab. d'enseig.	17	1.8%
N4101 Cond. de transport de marchandises sur longue distance	17	1.8%
D1106 Vente en alimentation	16	1.7%
F1603 Installation d'équipements sanitaires et thermiques	16	1.7%
H2902 Chaudronnerie - tôlerie	16	1.7%

Source : Pôle emploi - Persee

Directeur de publication :
Karim KHETIB
Directeur de la rédaction :
Josette BARREAUD
Conception et réalisation :
Service Statistiques, Etudes et Evaluation
Catherine MOULIN, Brigitte VIGOUROUX.

Contact : statsPDL@pole-emploi.fr

www.observatoire-emploi-paysdelaloire.fr