

DONNEES REPERES

COMMUNAUTES DE COMMUNES

SITUATION AU 31 MARS 2015



Libre de diffusion sous réserve de mention de la source « Pôle emploi Pays de la Loire »

pôle emploi

LES CHIFFRES CLES

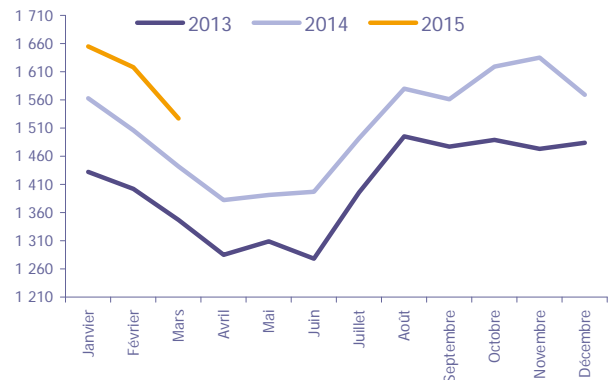
	DEFM Cat A	Evolution annuelle
CC du Castelbriantais	1 527	5.9%
Dépt 44	64 414	6.4%
Pays de la Loire	174 645	6.3%
Poids de la CC/dpt	2.4%	

CC du Castelbriantais

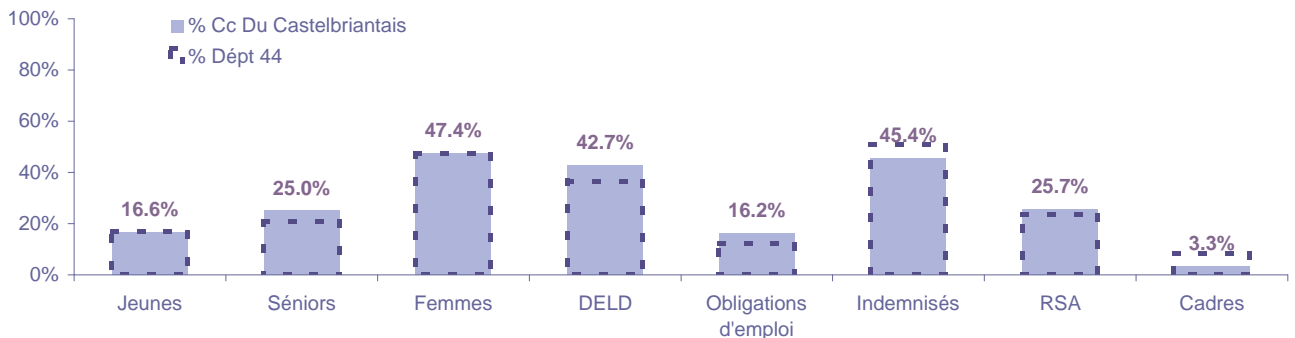
	Hommes	Femmes
Volume	803	724
Poids	52.6%	47.4%
Evo. annuelle	5.1%	6.8%

EVOLUTION DE LA DEMANDE D'EMPLOI (Catégorie A)

	DEFM Cat A	Poids	Evolution annuelle
Hommes	803	52.6%	5.1%
- 25 ans	123	8.1%	-8.9%
25-49 ans	465	30.5%	7.4%
50 ans et +	215	14.1%	9.7%
Femmes	724	47.4%	6.8%
- 25 ans	130	8.5%	7.4%
25-49 ans	428	28.0%	3.4%
50 ans et +	166	10.9%	16.1%
- 25 ans	253	16.6%	-1.2%
25-49 ans	893	58.5%	5.4%
50 ans et +	381	25.0%	12.4%
TOTAL	1 527	100.0%	5.9%



REPARTITION DE LA DEMANDE D'EMPLOI PAR PUBLICS (Catégorie A)



Evolution annuelle

	Jeunes	Séniors	Femmes	DELD	Obligations d'emploi	Indemnisés	RSA	Cadres
CC du Castelbriantais	-1.2%	12.4%	6.8%	12.8%	14.4%	-2.8%	17.7%	6.3%
Dépt 44	7.1%	7.7%	7.1%	11.4%	13.4%	4.0%	13.1%	8.6%

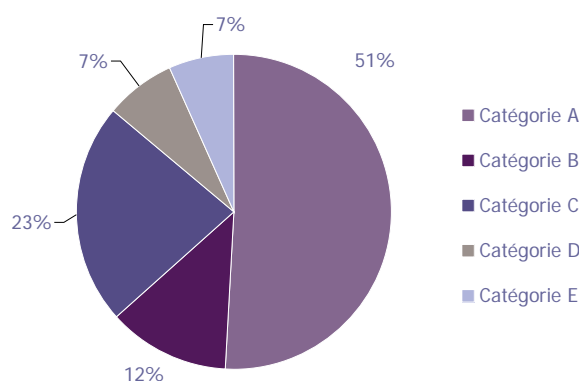
LA DEMANDE D'EMPLOI

31 MARS 2015 (DONNEES BRUTES)

CC du Castelbriantais

LES CATEGORIES DE DEMANDEURS D'EMPLOI

	DEFM mars 2015	Poids	Evolution annuelle
Catégorie A	1 527	51.0%	5.9%
Catégorie B	371	12.4%	2.5%
Catégorie C	686	22.9%	13.2%
Catégorie D	210	7.0%	7.1%
Catégorie E	203	6.8%	3.0%
TOTAL	2 997	100.0%	6.9%



LES 15 METIERS LES PLUS RECHERCHES PAR LES DE (Catégorie A)

	Hommes	Femmes	Total	Poids (métier / total des métiers)
K2204 Nettoyage de locaux	7	52	59	3.9%
K1304 Services domestiques	NC	NC	51	3.3%
F1703 Maçonnerie	NC	NC	48	3.1%
K1303 Assistance auprès d'enfants	NC	NC	45	2.9%
M1607 Secrétariat	NC	NC	39	2.6%
J1301 Personnel polyvalent des services hospitaliers	NC	NC	37	2.4%
D1214 Vente en habillement et accessoires de la personne	NC	NC	33	2.2%
N1103 Magasinage et préparation de commandes	23	10	33	2.2%
A1203 Entretien des espaces verts	NC	NC	32	2.1%
M1602 Opérations administratives	10	19	29	1.9%
H3302 Opérations manuelles d'assemblage, tri ou emballage	9	17	26	1.7%
D1507 Mise en rayon libre-service	6	17	23	1.5%
I1203 Maintenance des bâtiments et des locaux	NC	NC	23	1.5%
K1302 Assistance auprès d'adultes	NC	NC	23	1.5%
D1505 Personnel de caisse	NC	NC	22	1.4%

NC : données non communiquées en raison du secret statistique (< à 5)

DEMANDES D'EMPLOI ENTREES ET SORTIES (Catégorie A)

	Demandes enregistrées		Demandes sorties		
	Cumul 12 mois	Evol. Ann. Cum.	Cumul 12 mois	Evol. Ann. Cum.	
dont :	2 725	1.1%	2 501	-2.3%	dont :
licenciements économiques	38	2.7%	1 173	6.3%	absences au contrôle
autres licenciements	210	1.0%	483	-13.0%	reprises emploi signalées
démissions	71	-2.7%	184	-7.5%	entrées en stage formation
fins de CDD	716	-5.5%	258	-15.1%	arrêts de recherche
fins de mission d'intérim	240	7.1%	226	23.5%	radiations administratives
premières entrées	163	10.9%	177	-18.1%	autres cas
reprises d'activité	240	-2.0%			
autres cas	1 047	3.6%			

LES OFFRES D'EMPLOI

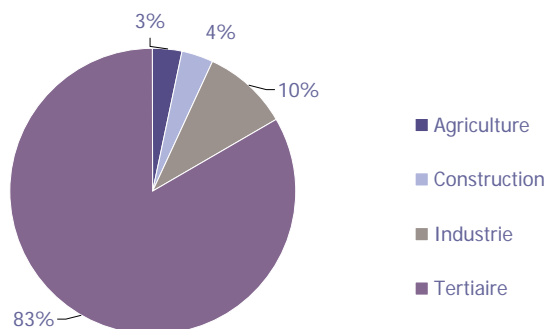
31 MARS 2015 (DONNEES BRUTES)

CC du Castelbriantais

LES CHIFFRES CLES

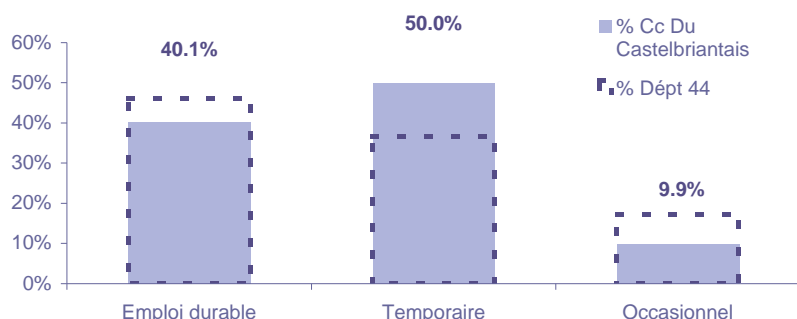
	Nombre	Evolution annuelle	Cumul 12 mois	Evolution annuelle cumulée
OEE Cc Du Castelbriantais	87	11.5% ↗	838	-18.3% ↘
OEE Dépt 44	7 126	23.4% ↗	70 887	3.5% ↗
OEE Pays de la Loire	14 920	15.4% ↗	151 319	-1.9% ↘
Poids de la CC dans le dépt	1.2%		1.2%	

REPARTITION DE L'OFFRE D'EMPLOI PAR SECTEUR D'ACTIVITE



OEE	mars 2015	Cumul 12 mois	Evol. Annuelle Cumulée
Agriculture	1	29	38.1%
Construction		30	-41.2%
Industrie	5	80	19.4%
Tertiaire	81	699	-21.2%
TOTAL	87	838	-18.3%

REPARTITION DE L'OFFRE D'EMPLOI PAR TYPE D'OFFRE



OEE	Evolution annuelle cumulée - mars 2015	
	Cc Du Castelbriantais	Dépt 44
Durable	-8.9%	5.5%
Temporaire	-23.7%	-9.1%
Occasionnel	-23.1%	7.8%

Source : Pôle emploi - Persee

Emploi durable : Offres d'emploi enregistrées à Pôle emploi, correspondant à des contrats d'une durée supérieure à 6 mois.

Emploi temporaire : Offres d'emploi enregistrées à Pôle emploi, correspondant à des contrats d'une durée comprise entre 1 et 6 mois.

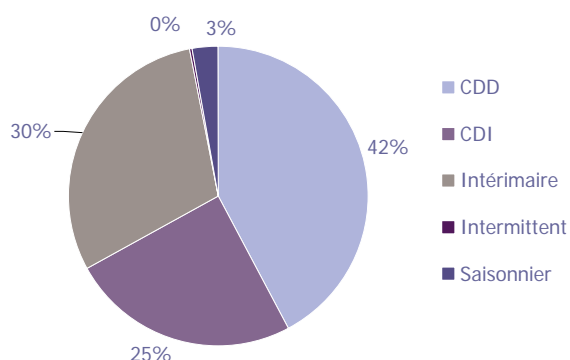
Emploi occasionnel : Offres d'emploi enregistrées à Pôle emploi, correspondant à des contrats d'une durée inférieure à un mois.

LES OFFRES D'EMPLOI

31 MARS 2015 (DONNEES BRUTES)

CC du Castelbriantais

REPARTITION DE L'OFFRE D'EMPLOI PAR TYPE DE CONTRAT DE TRAVAIL



	mars 2015	Cumul 12 mois	Evol. Annuelle Cumulée
CDD	30	351	2.9%
CDI	21	207	-19.8%
Intérimaire	31	251	-39.7%
Intermittent		2	
Saisonnier	3	23	109.1%
TOTAL	85	838	-18.3%

LES 15 METIERS LES PLUS RECHERCHES PAR LES EMPLOYEURS

Offres d'Emploi Enregistrées	De avril 2014 à mars 2015	Poids (métier / total des métiers)
A1203 Entretien des espaces verts	33	3.9%
G1803 Service en restauration	29	3.5%
G1602 Personnel de cuisine	24	2.9%
I1604 Mécanique automobile	21	2.5%
N1103 Magasinage et préparation de commandes	20	2.4%
D1214 Vente en habillement et accessoires de la personne	18	2.1%
J1301 Personnel polyvalent des services hospitaliers	18	2.1%
D1212 Vente en décoration et équipement du foyer	17	2.0%
D1401 Assistanat commercial	16	1.9%
D1407 Relation technico-commerciale	16	1.9%
D1202 Coiffure	15	1.8%
N1101 Conduite d'engins de déplacement des charges	15	1.8%
D1106 Vente en alimentation	14	1.7%
H2102 Conduite d'équipement de production alimentaire	14	1.7%
H2913 Soudage manuel	14	1.7%

Source : Pôle emploi - Persee

Directeur de publication ad-intérim :

Jean-Luc RECHER

Directeur de la rédaction :

Josette BARREAUD

Conception et réalisation :

Service Statistiques, Etudes et Evaluation

Catherine MOULIN, Brigitte VIGOUROUX.

Contact : statsPDL@pole-emploi.fr

www.observatoire-emploi-paysdelaloire.fr