



MARCHE DU TRAVAIL : SYNTHÈSE LOIRE-ATLANTIQUE SITUATION AU 31/08/2015

DOCUMENT MENSUEL - LIBRE DE DIFFUSION SOUS RESERVE DE MENTION DE LA SOURCE « POLE EMPLOI PAYS DE LA LOIRE »

LE TAUX DE CHOMAGE

Au premier trimestre 2015, avec **8,8%** de la population active, le taux de chômage du département de la Loire-Atlantique affiche une valeur inférieure à celle enregistrée au niveau régional (**9%**) et au niveau national (**10%**). En un an, le taux de chômage a augmenté de **0,3 point** sur le département, soit une situation plus favorable à celle de la région des Pays de la Loire (**0,4 point**) mais moins favorable à celle de la France métropolitaine (**0,2 point**).

L'ESSENTIEL

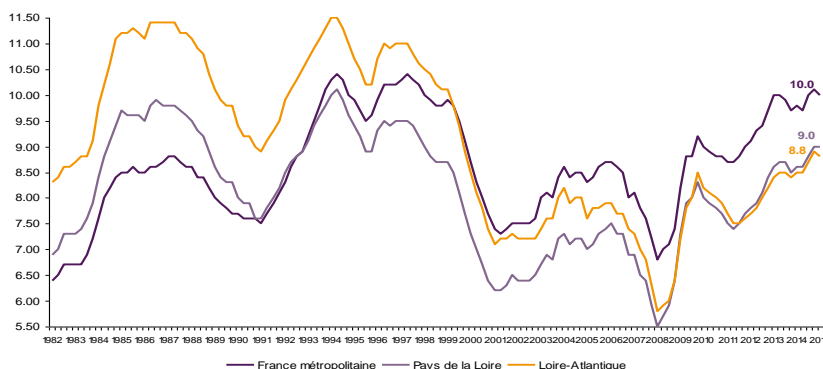
L'évolution annuelle du nombre de demandeurs d'emploi de catégorie A est de **+6,7%** à fin août 2015.

Les demandeurs d'emploi de longue durée, qui représentent **38,5%** des demandeurs d'emploi, sont plus affectés par cette situation (**+11,6%** de progression annuelle).

116 671 demandeurs d'emploi (catégories A, B et C) en données CVS sont comptabilisés à fin août sur le département de la Loire-Atlantique, soit **9,1%** de plus qu'en août 2014.

Au cours des douze derniers mois, Pôle emploi a recueilli **71 513** offres d'emploi soit une hausse de **4,5%** en évolution annuelle.

GRAPHIQUE 1

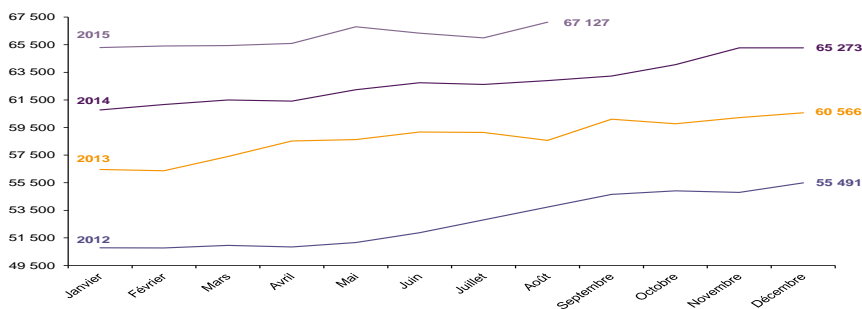


Source : INSEE

EVOLUTION DE LA DEFM CAT A (CVS)

En août 2015, sur le département de la Loire-Atlantique, la demande d'emploi de catégorie A se chiffre à **67 127** personnes. Elle est en hausse de **1,7%** par rapport à juillet 2015.

GRAPHIQUE 2

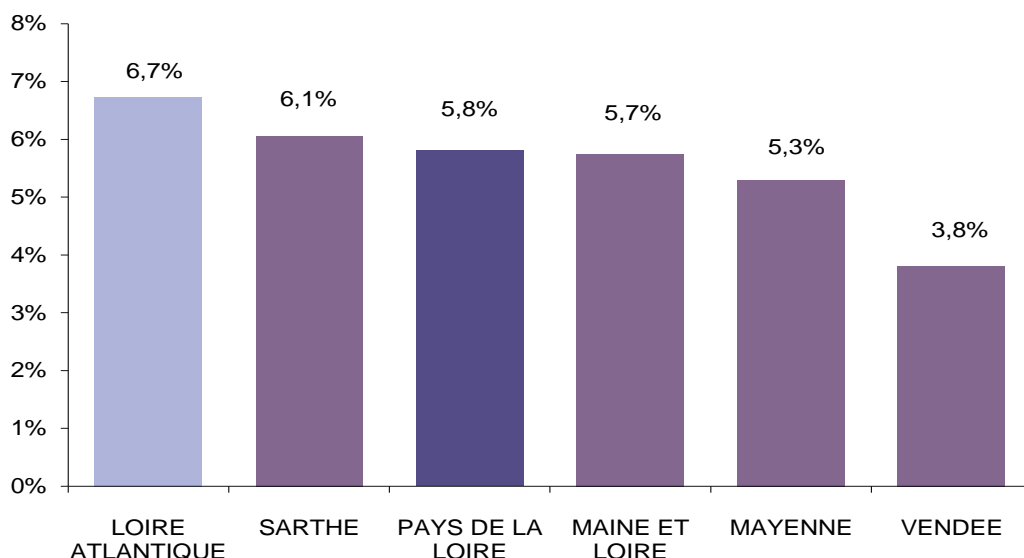


Source : Pôle Emploi

LA DEMANDE D'EMPLOI EN FIN DE MOIS (CATEGORIE A - CVS)

Fin août 2015, le nombre de demandeurs d'emploi de catégorie A en Loire-Atlantique affiche une hausse de **+6,7%** comparativement à août 2014. Cette évolution est moins favorable que celle affichée par la région des Pays de la Loire (**+5,8%**).

GRAPHIQUE 3

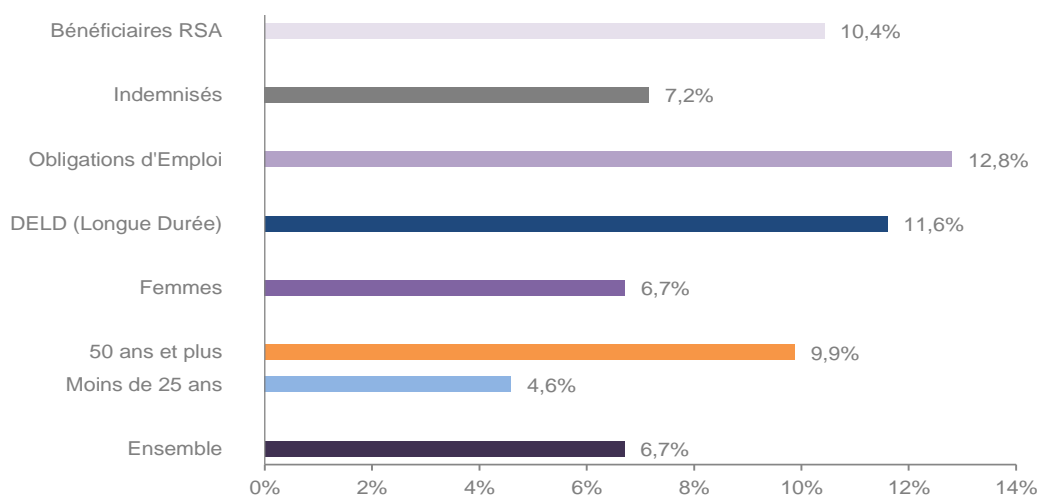


Source : Direccte et Pôle Emploi

En ajoutant à la catégorie A, les demandeurs d'emploi recensés en catégorie B et ceux en catégorie C, le nombre de demandeurs d'emploi se chiffre sur le département de la Loire-Atlantique à **116 671** en données CVS, soit une progression de **+9,1%** par rapport à août 2014.

EVOLUTION DE LA DEFM PAR POPULATION (CATEGORIE A)

GRAPHIQUE 4



Source : Pôle Emploi Persee

Même si l'évolution moyenne de la demande d'emploi de catégorie A s'établit à **+6,7%** en août 2015, certaines catégories de population apparaissent plus fragilisées. C'est le cas des demandeurs d'emploi de 50 ans et plus, des demandeurs d'emploi de longue durée et des demandeurs d'emploi en obligation d'emploi. En un an, leurs volumes ont respectivement progressé de **9,9%**, **11,6%** et **12,8%**. Les bénéficiaires du RSA affichent également une forte hausse de **+10,4%**.

LES 15 METIERS LES PLUS RECHERCHES PAR LES DEMANDEURS D'EMPLOI

DEFM catégorie A	août 2015	Poids (métier / total des métiers)	Evolution annuelle
K1303 Assistance auprès d'enfants	2 828	4,0%	7,8%
K2204 Nettoyage de locaux	2 307	3,3%	11,8%
N1103 Magasinage et préparation de commandes	1 574	2,2%	6,6%
D1214 Vente en habillement et accessoires de la personne	1 558	2,2%	4,7%
K1304 Services domestiques	1 540	2,2%	2,9%
M1607 Secrétariat	1 403	2,0%	6,1%
J1301 Personnel polyvalent des services hospitaliers	1 132	1,6%	2,7%
F1606 Peinture en bâtiment	1 064	1,5%	10,1%
N1105 Manutention manuelle de charges	1 049	1,5%	5,0%
D1401 Assistanat commercial	1 029	1,5%	2,5%
N4105 Conduite et livraison par tournées sur courte distance	995	1,4%	8,6%
A1203 Entretien des espaces verts	992	1,4%	11,5%
F1703 Maçonnerie	959	1,4%	12,4%
M1602 Opérations administratives	954	1,4%	5,2%
D1507 Mise en rayon libre-service	930	1,3%	4,6%

Source : Pôle Emploi Persee

A fin août 2015, les métiers les plus recherchés par les demandeurs d'emploi se trouvent principalement dans ces trois secteurs :

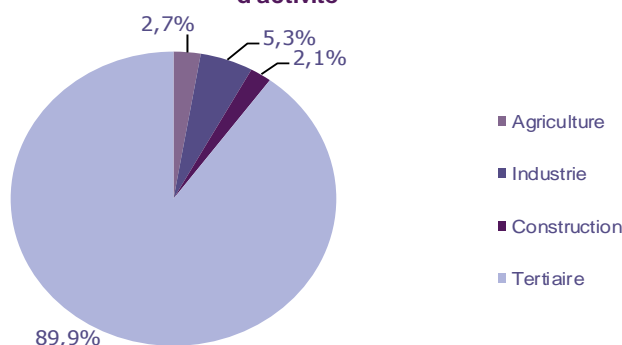
- « Services à la personne et à la collectivité » avec les métiers « Assistance auprès d'enfants » (2 828 demandeurs, +7,8%), « Nettoyage de locaux » (2 307 demandeurs, +11,8%) et « Services domestiques » (1 540 demandeurs, +2,9%) ;
- « Transport et logistique » pour les métiers « Magasinage et préparation de commandes » (1 574 demandeurs, +6,6%), « Manutention manuelle de charges » (1 049 demandeurs, +5%) et « Conduite et livraison par tournées sur courte distance » (995 demandeurs, +8,6%) ;
- « Commerce, vente et grande distribution » pour les métiers « Vente en habillement et accessoires de la personne » (1 558 demandeurs, +4,7%), « Assistanat commercial » (1 029 demandeurs, +2,5%) et « Mise en rayon libre-service » (930 demandeurs, +4,6%).

LES OFFRES D'EMPLOI ENREGISTREES (OEE) PAR SECTEUR D'ACTIVITE ET PAR CONTRAT DE TRAVAIL

REPARTITION DE L'OFFRE D'EMPLOI PAR SECTEUR D'ACTIVITE

GRAPHIQUE 5

Répartition de l'offre d'emploi cumulée par secteur d'activité



Secteurs	Cumul 12 mois	Evol. Annuelle Cumulée
Agriculture	1 923	-57,9%
Industrie	3 761	-1,6%
Construction	1 528	-6,7%
Tertiaire	64 301	10,1%
TOTAL	71 513	4,5%

Source : Pôle Emploi Persee

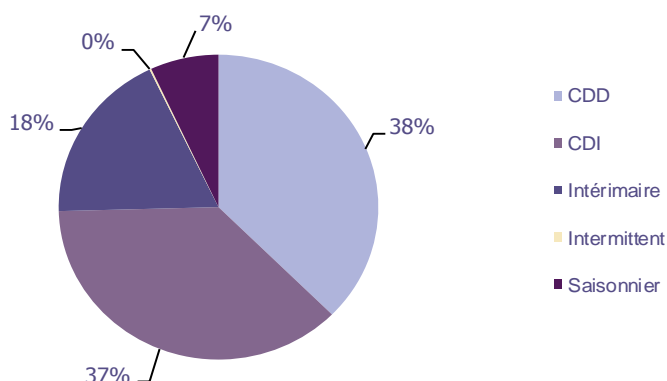
Sur un an, de septembre 2014 à août 2015, Pôle emploi a recueilli **71 513** offres d'emploi sur le département de la Loire-Atlantique soit **4,5%** de plus qu'au cours des douze mois précédents. Près de **90%** de ces offres sont issues du tertiaire (**64 301** offres) et **2,7%** viennent de l'agriculture. La construction représente **2,1%** des offres et l'industrie **5,3%**.

A noter : les offres d'emploi intérimaire sont concentrées dans le tertiaire.

REPARTITION DE L'OFFRE D'EMPLOI PAR TYPE DE CONTRAT DE TRAVAIL

GRAPHIQUE 6

Répartition de l'offre d'emploi cumulée par type de contrat de travail



Contrats	Cumul 12 mois	Evol. Annuelle Cumulée
CDD	26 768	-0,3%
CDI	26 567	16,8%
Intérimaire	13 102	15,2%
Intermittent	128	-30,1%
Saisonnier	4 948	-32,2%
TOTAL	71 513	4,5%

Source : Pôle Emploi Persee

Au regard des types de contrat de travail, la hausse est plus prononcée du côté des offres d'emploi de type contrat à durée indéterminée (+16,8%) et des offres d'emploi intérimaire (+15,2%). A contrario, les offres d'emploi saisonnier sont en baisse en évolution annuelle de -32,2% ainsi que les offres d'emploi de type contrat à durée déterminée (-0,3%). Cette dernière typologie d'offres représente la plus importante part des offres avec 38%.

LES 15 METIERS LES PLUS RECHERCHES PAR LES EMPLOYEURS

Offres d'Emploi Enregistrées	De septembre 2014 à août 2015	Poids (métier / total des métiers)	Evolution annuelle cumulée
K1303 Assistance auprès d'enfants	3 112	4,4%	31,8%
G1602 Personnel de cuisine	2 228	3,1%	9,3%
A1402 Aide agricole de production légumière ou végétale	2 216	3,1%	-55,9%
G1803 Service en restauration	1 995	2,8%	6,3%
K2204 Nettoyage de locaux	1 880	2,6%	-6,8%
K1304 Services domestiques	1 520	2,1%	18,5%
D1403 Relation commerciale auprès de particuliers	1 479	2,1%	83,3%
N1103 Magasinage et préparation de commandes	1 348	1,9%	16,2%
D1407 Relation technico-commerciale	1 326	1,9%	134,3%
K1302 Assistance auprès d'adultes	1 321	1,8%	22,7%
D1501 Animation de vente	1 018	1,4%	51,3%
J1501 Soins d'hygiène, de confort du patient	978	1,4%	-1,1%
N4101 Conduite de transport de marchandises sur longue distance	976	1,4%	1,0%
D1106 Vente en alimentation	963	1,3%	12,6%
M1203 Comptabilité	955	1,3%	15,6%

Source : Pôle Emploi Persee

En cumul sur douze mois, les métiers les plus recherchés par les employeurs se trouvent en grande majorité dans ces trois secteurs :

- « Services à la personne et à la collectivité » avec les métiers « Assistance auprès d'enfants » (3 112 offres), « Nettoyage de locaux » (1 880 offres) et « Services domestiques » (1 520 offres) ;
- « Commerce, vente et grande distribution » avec les métiers « Relation commerciale auprès de particuliers » (1 479 offres), « Relation technico-commerciale » (1 326 offres) et « Animation de vente » (1 018 offres) ;
- « Hôtellerie restauration, tourisme, loisirs et animation » avec les métiers « Personnel de cuisine » (2 228 offres), « Service en restauration » (1 995 offres) et « Vente en alimentation » (963 offres).

Statistiques et Indicateurs

Directeur de la publication : Alain MAUNY

Directeur de la rédaction : Josette BARREAU

Conception et réalisation : Service SEE – Brigitte VIGOUROUX

Catherine MOULIN - DORNIC

Contact : statsPDL@pole-emploi.fr