

DONNEES REPERES

COMMUNAUTES DE COMMUNES

SITUATION AU 30 JUIN 2014



Libre de diffusion sous réserve de mention de la source « Pôle emploi Pays de la Loire »

LES CHIFFRES CLES

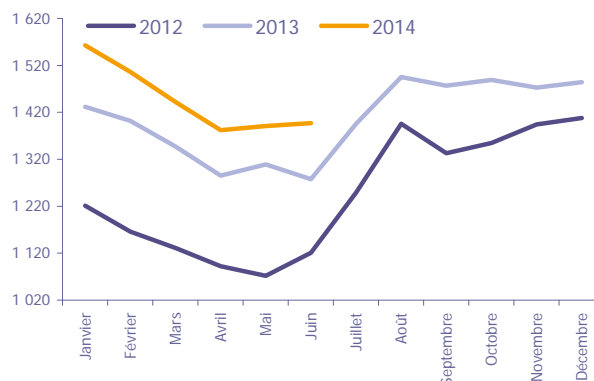
	DEFM Cat A	Evolution annuelle
CC du Castelbriantais	1 397	9.3%
Dépt 44	57 518	6.5%
Pays de la Loire	153 844	4.3%
Poids de la CC/dpt	2.4%	

CC du Castelbriantais

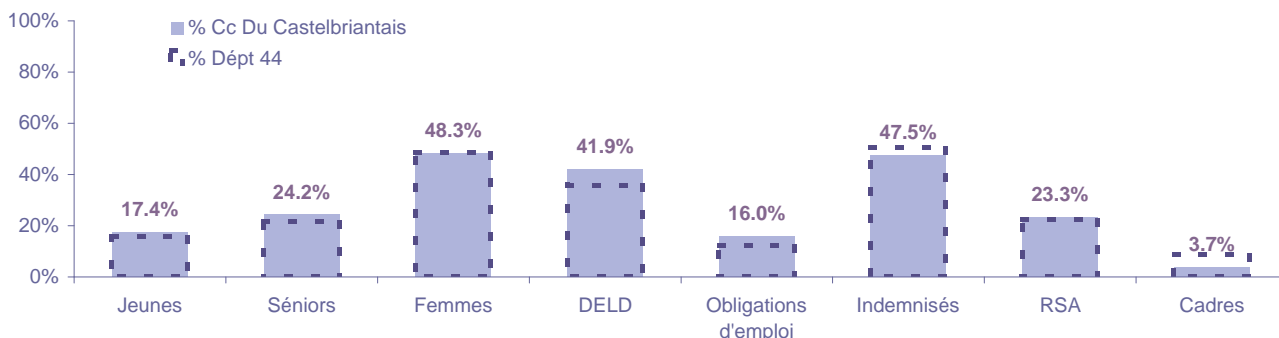
	Volume	Poids	Evo. annuelle
Hommes	722	51.7%	16.6%
Femmes	675	48.3%	2.4%

EVOLUTION DE LA DEMANDE D'EMPLOI (Catégorie A)

	DEFM Cat A	Poids	Evolution annuelle
Hommes	722	51.7%	16.6%
- 25 ans	121	8.7%	28.7%
25-49 ans	407	29.1%	10.6%
50 ans et +	194	13.9%	23.6%
Femmes	675	48.3%	2.4%
- 25 ans	122	8.7%	9.9%
25-49 ans	409	29.3%	3.0%
50 ans et +	144	10.3%	-4.6%
- 25 ans	243	17.4%	18.5%
25-49 ans	816	58.4%	6.7%
50 ans et +	338	24.2%	9.7%
TOTAL	1 397	100.0%	9.3%



REPARTITION DE LA DEMANDE D'EMPLOI PAR PUBLICS (Catégorie A)



Evolution annuelle

	Jeunes	Séniors	Femmes	DELD	Obligations d'emploi	Indemnités	RSA	Cadres
CC du Castelbriantais	18.5%	9.7%	2.4%	24.9%	14.9%	2.5%	19.9%	37.8%
Dépt 44	1.8%	13.4%	6.3%	19.6%	12.9%	1.7%	12.1%	11.3%

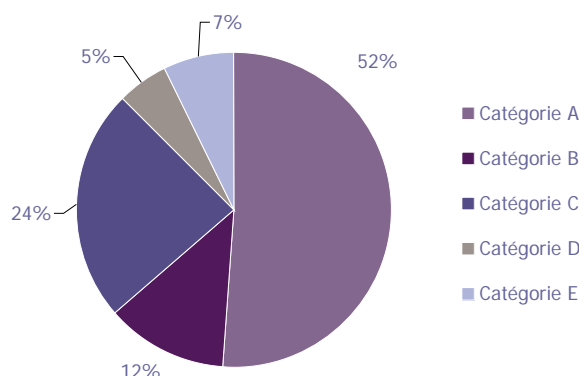
LA DEMANDE D'EMPLOI

30 JUIN 2014 (DONNEES BRUTES)

CC du Castelbriantais

LES CATEGORIES DE DEMANDEURS D'EMPLOI

	DEFM juin 2014	Poids	Evolution annuelle
Catégorie A	1 397	51.2%	9.3%
Catégorie B	337	12.3%	-2.0%
Catégorie C	652	23.9%	4.7%
Catégorie D	149	5.5%	-14.4%
Catégorie E	194	7.1%	15.5%
TOTAL	2 729	100.0%	5.5%



LES 15 METIERS LES PLUS RECHERCHES PAR LES DE (Catégorie A)

	Hommes	Femmes	Total	Poids (métier / total des métiers)
K2204 Nettoyage de locaux	7	52	59	4.2%
K1303 Assistance auprès d'enfants	NC	NC	51	3.7%
K1304 Services domestiques	NC	NC	38	2.7%
J1301 Personnel polyvalent des services hospitaliers	NC	NC	37	2.6%
F1703 Maçonnerie	NC	NC	34	2.4%
H3302 Opérations manuelles d'assemblage, tri ou emballage	8	24	32	2.3%
M1607 Secrétariat	NC	NC	32	2.3%
A1203 Entretien des espaces verts	NC	NC	31	2.2%
M1602 Opérations administratives	8	22	30	2.1%
D1214 Vente en habillement et accessoires de la personne	NC	NC	28	2.0%
D1507 Mise en rayon libre-service	7	19	26	1.9%
N1105 Manutention manuelle de charges	NC	NC	26	1.9%
D1505 Personnel de caisse	NC	NC	25	1.8%
I1203 Maintenance des bâtiments et des locaux	NC	NC	25	1.8%
H2909 Montage-assemblage mécanique	16	7	23	1.6%

NC : données non communiquées en raison du secret statistique (< à 5)

DEMANDES D'EMPLOI ENTREES ET SORTIES (Catégorie A)

	Demandes enregistrées			Demandes sorties		
	Cumul 12 mois	Evol. Ann.	Cum.	Cumul 12 mois	Evol. Ann.	Cum.
dont :	2 724	-1.1%		2 560	2.7%	
<i>licenciements économiques</i>	37	-15.9%		1 143	6.8%	<i>absences au contrôle</i>
<i>autres licenciements</i>	201	-21.8%		533	-3.1%	<i>reprises emploi signalées</i>
<i>démissions</i>	72	-8.9%		183	-15.3%	<i>entrées en stage formation</i>
<i>fins de CDD</i>	725	-2.4%		297	14.7%	<i>arrêts de recherche</i>
<i>fins de mission d'intérim</i>	237	0.9%		197	-1.5%	<i>radiations administratives</i>
<i>premières entrées</i>	168	31.3%		207	5.1%	<i>autres cas</i>
<i>reprises d'activité</i>	246	0.8%				
<i>autres cas</i>	1 038	1.2%				

LES OFFRES D'EMPLOI

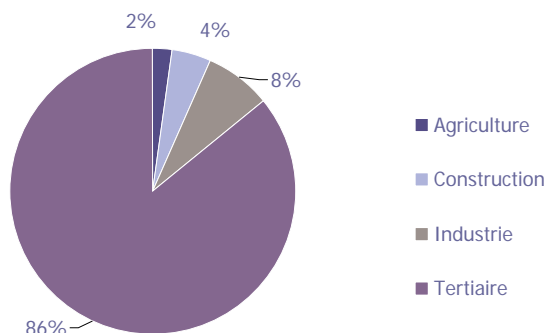
30 JUIN 2014 (DONNEES BRUTES)

CC du Castelbriantais

LES CHIFFRES CLES

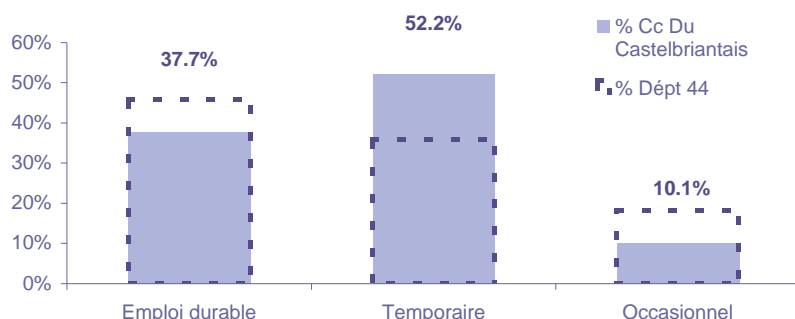
	Nombre	Evolution annuelle	Cumul 12 mois	Evolution annuelle cumulée
OEE Cc Du Castelbriantais	89	-15.2% ↘	984	-8.3% ↘
OEE Dépt 44	10 988	-0.9%	68 355	-2.7%
OEE Pays de la Loire	18 682	-3.2%	153 963	-1.3%
Poids de la CC dans le dépt	0.8%		1.4%	

REPARTITION DE L'OFFRE D'EMPLOI PAR SECTEUR D'ACTIVITE



OEE	juin 2014	Cumul 12 mois	Evol. Annuelle Cumulée
Agriculture	1	21	50.0%
Construction	3	44	-10.2%
Industrie	10	74	-8.6%
Tertiaire	75	845	-9.0%
TOTAL	89	984	-8.3%

REPARTITION DE L'OFFRE D'EMPLOI PAR TYPE D'OFFRE



OEE	Evolution annuelle cumulée - juin 2014	
	Cc Du Castelbriantais	Dépt 44
Durable	1.4%	3.0%
Temporaire	-10.9%	-14.0%
Occasionnel	-23.8%	-3.2%

Source : Pôle emploi - Persee

Emploi durable : Offres d'emploi enregistrées à Pôle emploi, correspondant à des contrats d'une durée supérieure à 6 mois.

Emploi temporaire : Offres d'emploi enregistrées à Pôle emploi, correspondant à des contrats d'une durée comprise entre 1 et 6 mois.

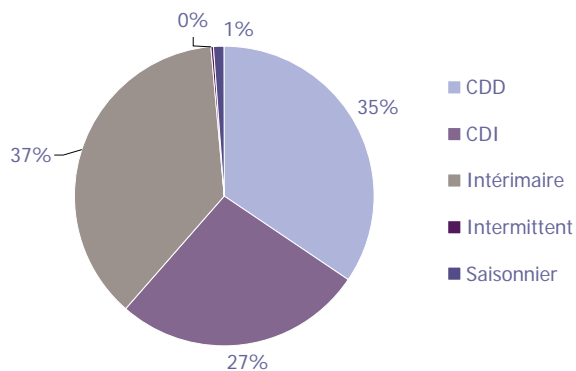
Emploi occasionnel : Offres d'emploi enregistrées à Pôle emploi, correspondant à des contrats d'une durée inférieure à un mois.

LES OFFRES D'EMPLOI

30 JUIN 2014 (DONNEES BRUTES)

CC du Castelbriantais

REPARTITION DE L'OFFRE D'EMPLOI PAR TYPE DE CONTRAT DE TRAVAIL



	juin 2014	Cumul 12 mois	Evol. Annuelle Cumulée
CDD	35	340	-4.2%
CDI	27	264	6.9%
Intérimaire	26	367	-18.1%
Intermittent	1	1	
Saisonnier		12	-47.8%
TOTAL	89	984	-8.3%

LES 15 METIERS LES PLUS RECHERCHES PAR LES EMPLOYEURS

Offres d'Emploi Enregistrées	De juillet 2013 à juin 2014	Poids (métier / total des métiers)
A1203 Entretien des espaces verts	40	4.1%
K2503 Sécurité et surveillance privées	28	2.8%
H2913 Soudage manuel	26	2.6%
H1203 Conception et dessin produits mécaniques	23	2.3%
N4101 Cond. de transport de marchandises sur longue distance	22	2.2%
F1602 Électricité bâtiment	21	2.1%
D1401 Assistanat commercial	20	2.0%
F1607 Pose de fermetures menuisées	20	2.0%
D1106 Vente en alimentation	19	1.9%
G1602 Personnel de cuisine	18	1.8%
D1202 Coiffure	17	1.7%
F1603 Installation d'équipements sanitaires et thermiques	16	1.6%
H2102 Conduite d'équipement de production alimentaire	16	1.6%
H2206 Réalisation de menuiserie bois et tonnellerie	16	1.6%
J1501 Soins d'hygiène, de confort du patient	16	1.6%

Source : Pôle emploi - Persee

Directeur de publication :

Karim KHETIB

Directeur de la rédaction :

Josette BARREAUD

Conception et réalisation :

Service Statistiques, Etudes et Evaluation

Catherine MOULIN, Brigitte VIGOUROUX.

Contact : statsPDL@pole-emploi.fr

www.observatoire-emploi-paysdelaloire.fr