



DONNEES REPERES

COMMUNAUTES DE COMMUNES

SITUATION AU 30 JUIN 2016



Libre de diffusion sous réserve de mention de la source « Pôle emploi Pays de la Loire »

pôle emploi

LES CHIFFRES CLES

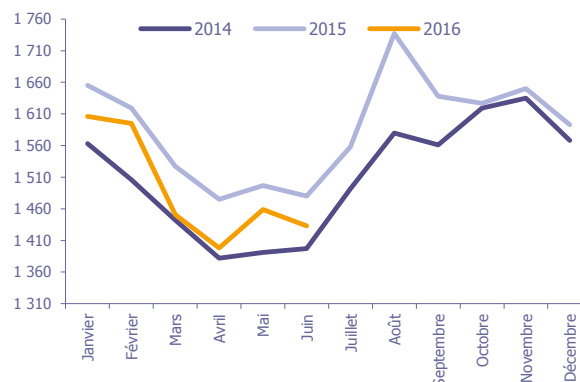
	DEFM Cat A	Evolution annuelle
CC du Castelbriantais	1 433	-3,2%
Dépt 44	59 231	-2,7%
Pays de la Loire	158 399	-2,2%
Poids de la CC/dpt	2,4%	

CC du Castelbriantais

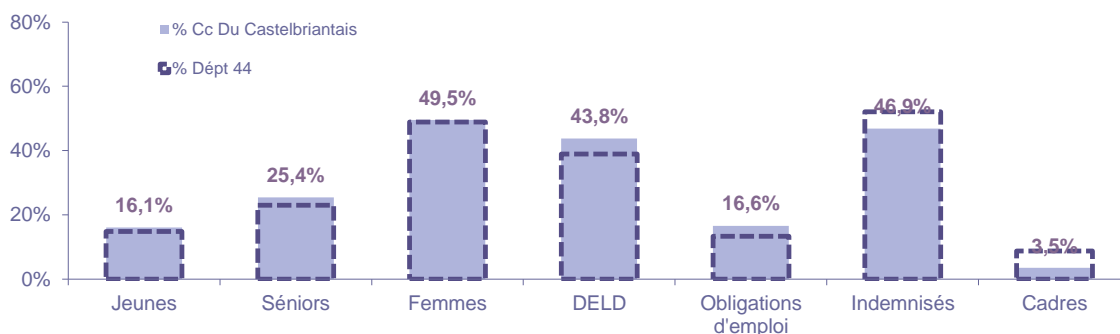
	Hommes	Femmes
Volume	723	710
Poids	50,5%	49,5%
Evo. annuelle	-6,3%	0,3%

EVOLUTION DE LA DEMANDE D'EMPLOI (Catégorie A)

	DEFM Cat A	Poids	Evolution annuelle
Hommes	723	50,5%	-6,3%
- 25 ans	94	6,6%	-32,9%
25-49 ans	422	29,4%	0,7%
50 ans et +	207	14,4%	-2,8%
Femmes	710	49,5%	0,3%
- 25 ans	137	9,6%	5,4%
25-49 ans	416	29,0%	4,5%
50 ans et +	157	11,0%	-12,8%
- 25 ans	231	16,1%	-14,4%
25-49 ans	838	58,5%	2,6%
50 ans et +	364	25,4%	-7,4%
TOTAL	1 433	100,0%	-3,2%



REPARTITION DE LA DEMANDE D'EMPLOI PAR PUBLICS (Catégorie A)



Evolution annuelle

	Jeunes	Séniors	Femmes	DELD	Obligations d'emploi	Indemnités	Cadres
CC du Castelbriantais	-14,4%	-7,4%	0,3%	-1,4%	-7,8%	-2,2%	-12,3%
Dépt 44	-8,0%	1,9%	-2,0%	1,0%	-0,8%	1,2%	-3,5%

* Suite à la mise en place du nouveau dispositif "Prime d'Activité" au 01/01/2016 nous n'affichons plus les données RSA.

Source : Pôle emploi - Persee

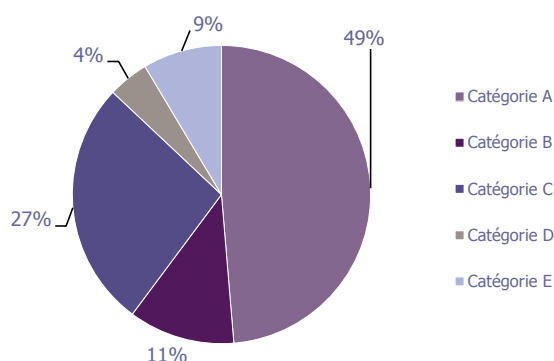
LA DEMANDE D'EMPLOI

30 JUIN 2016 (DONNEES BRUTES)

CC du Castelbriantais

LES CATEGORIES DE DEMANDEURS D'EMPLOI

	DEFM juin 2016	Poids	Evolution annuelle
Catégorie A	1 433	48,7%	-3,2%
Catégorie B	339	11,5%	-5,6%
Catégorie C	790	26,8%	6,8%
Catégorie D	130	4,4%	-18,8%
Catégorie E	252	8,6%	5,4%
TOTAL	2 944	100,0%	-1,1%



LES 15 METIERS LES PLUS RECHERCHES PAR LES DE (Catégorie A)

	Hommes	Femmes	Total	Poids (métier / total des métiers)
K1303 Assistance auprès d'enfants	NC	NC	59	4,1%
K1304 Services domestiques	NC	NC	49	3,4%
D1507 Mise en rayon libre-service	10	33	43	3,0%
K2204 Nettoyage de locaux	7	36	43	3,0%
F1703 Maçonnerie	NC	NC	38	2,7%
J1301 Personnel polyvalent des services hospitaliers	NC	NC	38	2,7%
N1103 Magasinage et préparation de commandes	30	6	36	2,5%
A1203 Entretien des espaces verts	NC	NC	35	2,4%
H2102 Conduite d'équipement de production alimentaire	16	19	35	2,4%
M1607 Secrétariat	NC	NC	35	2,4%
H3302 Opérations manuelles d'assemblage, tri ou emballage	10	19	29	2,0%
D1214 Vente en habillement et accessoires de la personne	NC	NC	28	2,0%
M1602 Opérations administratives	9	18	27	1,9%
F1606 Peinture en bâtiment	NC	NC	23	1,6%
N1105 Manutention manuelle de charges	NC	NC	23	1,6%

NC : données non communiquées en raison du secret statistique (< à 5)

DEMANDES D'EMPLOI ENTREES ET SORTIES (Catégorie A)

	Demandes enregistrées			Demandes sorties		
	Cumul 12 mois	Evol. Ann.	Cum.	Cumul 12 mois	Evol. Ann.	Cum.
dont :	2 836	5,6%		2 805	13,9%	dont :
licenciements économiques	31	-6,1%		1 244	7,8%	absences au contrôle
autres licenciements	211	-2,8%		559	12,7%	reprises emploi signalées
démissions	61	-17,6%		269	42,3%	entrées en stage formation
fins de CDD	641	-11,3%		273	6,6%	arrêts de recherche
fins de mission d'intérim	232	-1,7%		260	36,8%	radiations administratives
premières entrées	193	18,4%		200	12,4%	autres cas
reprises d'activité	310	28,1%				
autres cas	1 157	17,3%				

LES OFFRES D'EMPLOI

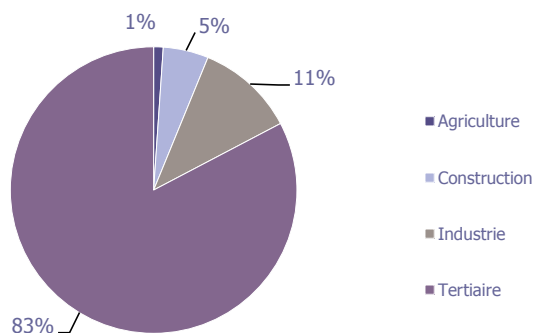
30 JUIN 2016 (DONNEES BRUTES)

CC du Castelbriantais

LES CHIFFRES CLES

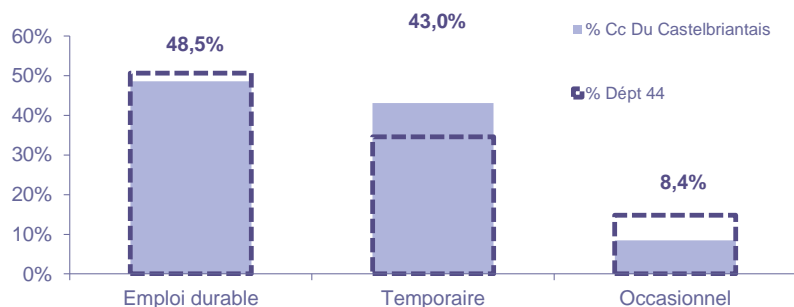
	Nombre	Evolution annuelle	Cumul 12 mois	Evolution annuelle cumulée
OEE Cc Du Castelbriantais	94	-28,8% ↘	1 115	22,9% ↗
OEE Dépt 44	7 646	-27,2% ↘	80 113	13,4% ↗
OEE Pays de la Loire	16 979	-14,7% ↘	174 267	14,3% ↗
Poids de la CC dans le dépt	1,2%		1,4%	

REPARTITION DE L'OFFRE D'EMPLOI PAR SECTEUR D'ACTIVITE



OEE	juin 2016	Cumul 12 mois	Evol. Annuelle Cumulée
Agriculture		12	-60,0%
Construction	12	57	58,3%
Industrie	9	124	47,6%
Tertiaire	73	922	21,8%
TOTAL	94	1 115	22,9%

REPARTITION DE L'OFFRE D'EMPLOI PAR TYPE D'OFFRE



OEE	Evolution annuelle cumulée - juin 2016	
	Cc Du Castelbriantais	Dépt 44
Durable	36,3%	16,9%
Temporaire	10,3%	19,9%
Occasionnel	25,3%	6,2%

Source : Pôle emploi - Persee

Emploi durable : Offres d'emploi enregistrées à Pôle emploi, correspondants à des contrats d'une durée supérieure à 6 mois.

Emploi temporaire : Offres d'emploi enregistrées à Pôle emploi, correspondants à des contrats d'une durée comprise entre 1 et 6 mois.

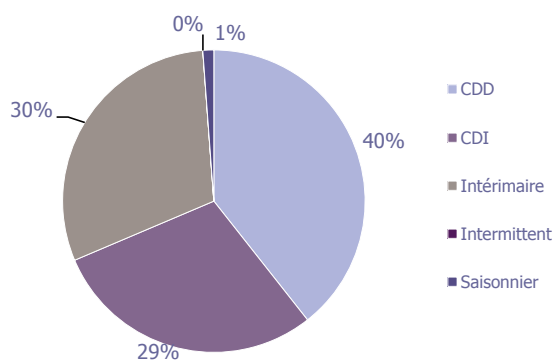
Emploi occasionnel : Offres d'emploi enregistrées à Pôle emploi, correspondants à des contrats d'une durée inférieure à un mois.

LES OFFRES D'EMPLOI

30 JUIN 2016 (DONNEES BRUTES)

CC du Castelbriantais

REPARTITION DE L'OFFRE D'EMPLOI PAR TYPE DE CONTRAT DE TRAVAIL



	juin 2016	Cumul 12 mois	Evol. Annuelle Cumulée
CDD	49	439	20,3%
CDI	27	326	35,8%
Intérimaire	17	337	21,2%
Intermittent			-100,0%
Saisonnier	1	13	-40,9%
TOTAL	94	1 115	22,9%

LES 15 METIERS LES PLUS RECHERCHES PAR LES EMPLOYEURS

Offres d'Emploi Enregistrées	De juillet 2015 à juin 2016	Poids (métier / total des métiers)
G1603 Personnel polyvalent en restauration	48	4,3%
N1103 Magasinage et préparation de commandes	48	4,3%
N4101 Cond. de transport de marchandises sur longue distance	27	2,4%
F1703 Maçonnerie	26	2,3%
H2206 Réalisation de menuiserie bois et tonnellerie	26	2,3%
A1203 Entretien des espaces verts	23	2,1%
I1604 Mécanique automobile	22	2,0%
J1301 Personnel polyvalent des services hospitaliers	21	1,9%
M1805 Études et développement informatique	21	1,9%
H2903 Conduite d'équipement d'usinage	20	1,8%
D1214 Vente en habillement et accessoires de la personne	19	1,7%
D1401 Assistanat commercial	19	1,7%
F1602 Électricité bâtiment	19	1,7%
F1610 Pose et restauration de couvertures	18	1,6%
I1203 Maintenance des bâtiments et des locaux	18	1,6%

Source : Pôle emploi - Persee

Directeur de publication :

Alain MAUNY

Directeur de la rédaction :

Josette BARREAUD

Conception et réalisation :

Service Statistiques, Etudes et Evaluation

Catherine DORNIC, Brigitte VIGOUROUX.

Contact : statsPDL@pole-emploi.fr

www.observatoire-emploi-paysdelaloire.fr