



Les demandeurs d'emploi en obligation d'emploi

Mayenne

Situation au 30/06/2011

Document trimestriel



Libre de diffusion sous réserve de mention de la source « Pôle emploi Pays de la Loire »

Obligation d'Emploi : Demandeurs d'emploi bénéficiant de l'obligation d'emploi instituée par l'article L.323-1 du Code du travail :

- les travailleurs reconnus handicapés par la CDAPH,
- les victimes d'accidents du travail ou maladies professionnelles,
- les titulaires d'une pension d'invalidité,
- les anciens militaires et assimilés, titulaires d'une pension militaire d'invalidité,
- les titulaires de la carte d'invalidité.

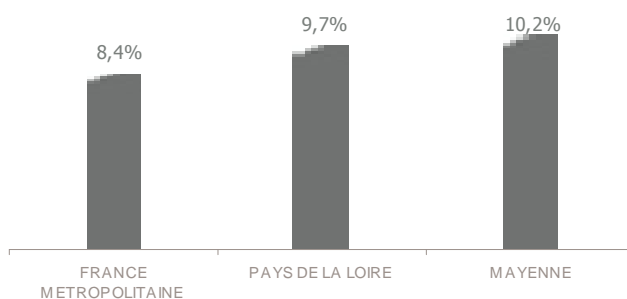
ALERTE : Pôle emploi n'a pas connaissance de tous les demandeurs d'emploi en obligation d'emploi.

LA SITUATION GEOGRAPHIQUE

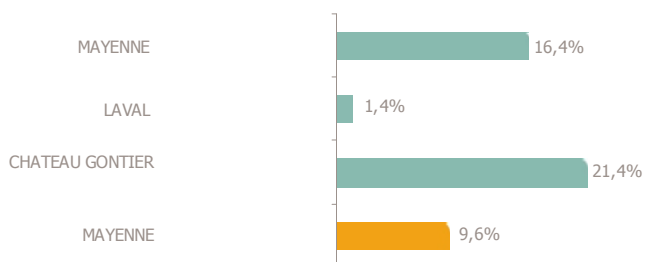
En juin 2011, les demandeurs d'emploi en obligation d'emploi représentent 10,2% de la totalité des demandeurs d'emploi en fin de mois (DEFM) sur le département de la Mayenne (Catégorie A), soit près de 750 personnes.

Cette proportion est supérieure au poids enregistré au niveau régional et national.

Poids des obligations d'obligation sur la DEFM totale



Evolution annuelle des DEFM en obligation d'emploi – catégorie A



Le nombre total de DEFM (catégorie A) a diminué de 9,6% sur la Mayenne entre juin 2010 et 2011. Pour les demandeurs d'emploi en obligation d'emploi, la situation est moins favorable, puisque leur nombre a augmenté de 9,6%.

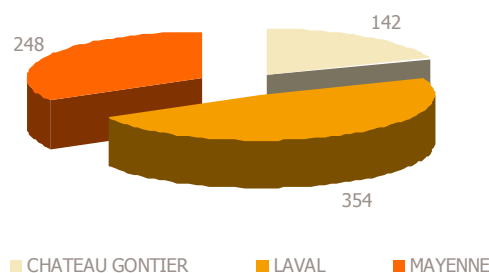
Cette évolution est supérieure au niveau régional (+7,6%), mais plus faible qu'au niveau national (+14,5%).

Sur le département, les résultats sont hétérogènes par bassin d'emploi. En effet, Laval affiche une croissance très modérée du nombre de demandeurs en obligation d'emploi. A l'inverse, les bassins de Mayenne et Château-Gontier enregistrent des taux de progression importants (respectivement +16,4% et +21,4%).

En Pays de la Loire, plus de 6% de la DEFM en obligation d'emploi est rattachée au département de la Mayenne. Le bassin de Laval représente 47,6% des demandeurs d'emploi du département.

DEFM Catégorie A : Personnes sans emploi, immédiatement disponibles, tenues d'accomplir des actes positifs de recherche d'emploi sans aucune activité réduite.

Volume des DEFM en obligation d'emploi – catégorie A



LA TYPOLOGIE

A fin juin 2011, les 720 DEFM (catégorie A) en obligation d'emploi de la Mayenne ont les caractéristiques suivantes :

- 64,2% sont des hommes.
- 40,1% a 50 ans ou plus, tandis que les jeunes de moins de 25 ans ne représentent que 3,4% de la population en question.
- 16,4% ont un niveau de formation supérieur au CAP ou BEP. 24,7% sont soit sans diplôme, soit détenteurs du brevet des collèges.
- 46,5% sont des ouvriers ou employés qualifiés. 3,9% ont une qualification de niveau technicien, agent de maîtrise ou cadre.
- 160 personnes touchent le RSA, soit 21,5% des DEFM en obligation d'emploi.
- Près de 4 personnes sur 10 ne sont pas indemnisées. 39% de l'ensemble des DEFM en obligation d'emploi touchent une allocation du régime d'assurance chômage et 23% une allocation du régime de solidarité.
- 45,2% sont inscrits à Pôle emploi depuis au moins 12 mois et 24% depuis au moins 24 mois.
- Seulement 5,9% des travailleurs handicapés relèvent du milieu protégé (Etablissement et Service d'Aides par le Travail : ESAT).

DEFM catégorie A par type d'obligation d'emploi

Obligation d'Emploi	DEFM cat. A	Poids
Alloc. adulte handicapé	NC	-
Alloc. adulte handicapé (CNASEA)	NC	-
Autre	NC	-
Carte d'invalidité	12	1,6%
En instance CDA	65	8,7%
Orphelin de guerre	9	1,2%
Pension d'invalidité s.s. ou autre	42	5,6%
Pensionné de guerre	NC	-
RQTH ESAT	44	5,9%
RQTH Marché du travail	513	69,0%
Rente AT/MP	5	0,7%
TH catégorie A	12	1,6%
TH catégorie B	38	5,1%
TH catégorie C	NC	-
Veuve de guerre/conjoint	NC	-

Les 20 métiers les plus recherchés par les DEFM catégorie A en obligation d'emploi

59% des demandeurs d'emploi en obligation d'emploi (catégorie A) inscrits à fin juin 2011 sont concentrés sur les 20 premiers emplois/métiers recherchés (contre 46,1% pour l'ensemble des DEFM catégorie A).

Dans la majorité des cas, il s'agit de métiers requérant peu de qualification.

28,7% concernent le domaine services à la personne et à la collectivité tel que le nettoyage de locaux ou les services domestiques.

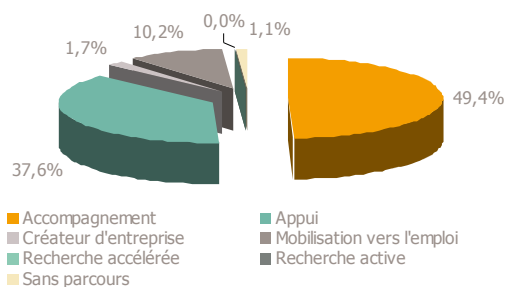
18,7% se rapportent à l'industrie (opérations manuelles d'assemblage, tri ou emballage).

Enfin, le domaine du support à l'entreprise représente 16,4% des 20 premiers métiers recherchés (opérations administratives, accueil et renseignements...).

Emploi/métier recherché détaillé (ROME)	DEFM cat. A	Poids
H3302 Opérations manuelles d'assemblage, tri ou emballage	73	9,8%
K2204 Nettoyage de locaux	56	7,5%
M1602 Opérations administratives	42	5,6%
A1203 Entretien des espaces verts	35	4,7%
K1304 Services domestiques	28	3,8%
M1601 Accueil et renseignements	21	2,8%
N1105 Manutention manuelle de charges	20	2,7%
A1202 Entretien des espaces naturels	18	2,4%
N1103 Magasinage et préparation de commandes	18	2,4%
I1203 Maintenance des bâtiments et des locaux	17	2,3%
N4105 Conduite et livraison par tournées sur courte distance	14	1,9%
J1301 Personnel polyvalent des services hospitaliers	13	1,7%
D1505 Personnel de caisse	12	1,6%
G1605 Plonge en restauration	12	1,6%
K1303 Assistance auprès d'enfants	11	1,5%
K2501 Gardiennage de locaux	11	1,5%
K2503 Sécurité et surveillance privées	11	1,5%
H2909 Montage-assemblage mécanique	9	1,2%
K1302 Assistance auprès d'adultes	9	1,2%
M1607 Secrétariat	9	1,2%

LE SUIVI DE L'ACTIVITE

DE cat A, B en obligation d'emploi - type de parcours



- En juin 2011, 49,4% des demandeurs d'emploi en obligation d'emploi (catégorie A et B) sont positionnés sur le parcours accompagnement et 37,6% sur le parcours appui.

- 580 d'entre eux étaient suivis par une structure Pôle emploi tandis que 310 étaient suivis en co-traitance par Cap Emploi (pour un accompagnement de longue durée), soit 30,7%.

- 260 Mises en Relation ont été faites pour ce public.

- De janvier à juin 2011, 90 ont participé à un atelier, 33 à une évaluation, 28 à un accompagnement (hors BCA).

- De janvier à juin 2011, Pôle emploi a mené près de 3 500 entretiens professionnels, soit 77,9% de plus que sur les mêmes mois de l'année précédente.