



MARCHE DU TRAVAIL : SYNTHÈSE MAYENNE SITUATION AU 28/02/2017

DOCUMENT MENSUEL - LIBRE DE DIFFUSION SOUS RÉSERVE DE MENTION DE LA SOURCE « POLE EMPLOI PAYS DE LA LOIRE »

L'ESSENTIEL

L'évolution annuelle du nombre de demandeurs d'emploi de catégorie A est de **-5,9%** à fin février 2017.

Les demandeurs d'emploi de moins de 25 ans, qui représentent **17,2%** des demandeurs d'emploi, ont une situation plus favorable (**-13%** d'évolution annuelle).

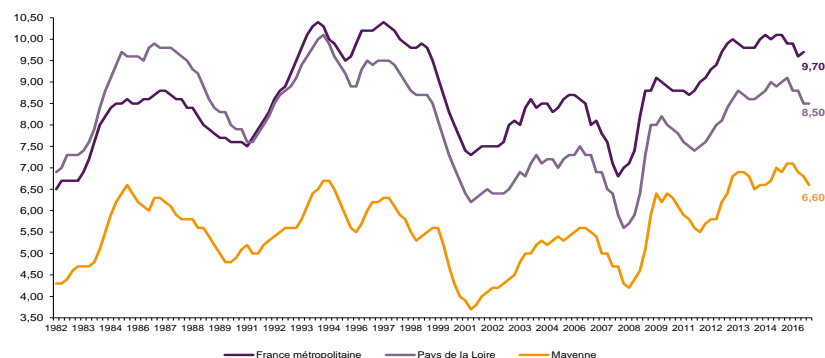
20 470 demandeurs d'emploi (catégories A, B et C) en données CVS sont comptabilisés à fin février sur le département de la Mayenne, soit **0,8%** de plus qu'en février 2016.

Au cours des douze derniers mois, Pôle emploi a recueilli **13 781** offres d'emploi soit une hausse de **24,6%** en évolution annuelle.

LE TAUX DE CHOMAGE

Au troisième trimestre 2016, avec **6,6%** de la population active, le taux de chômage du département de la Mayenne affiche une valeur inférieure à celle enregistrée au niveau régional (**8,5%**) et au niveau national (**9,7%**). En un an, le taux de chômage diminue de **0,5 point** sur le département, soit une situation moins favorable que celle de la région des Pays de la Loire (**-0,6 point**) et plus favorable que celle de la France métropolitaine (**-0,4 point**).

GRAPHIQUE 1

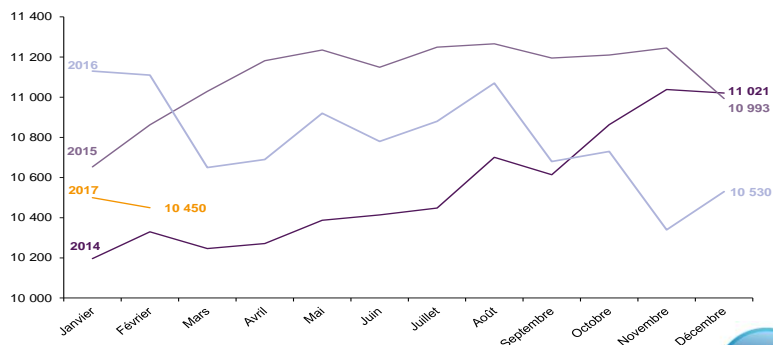


Source : INSEE

EVOLUTION DE LA DEFM CAT A (CVS)

En février 2017, sur le département de la Mayenne, la demande d'emploi de catégorie A se chiffre à **10 450** personnes. Elle est en baisse de **0,5%** par rapport à janvier 2017.

GRAPHIQUE 2

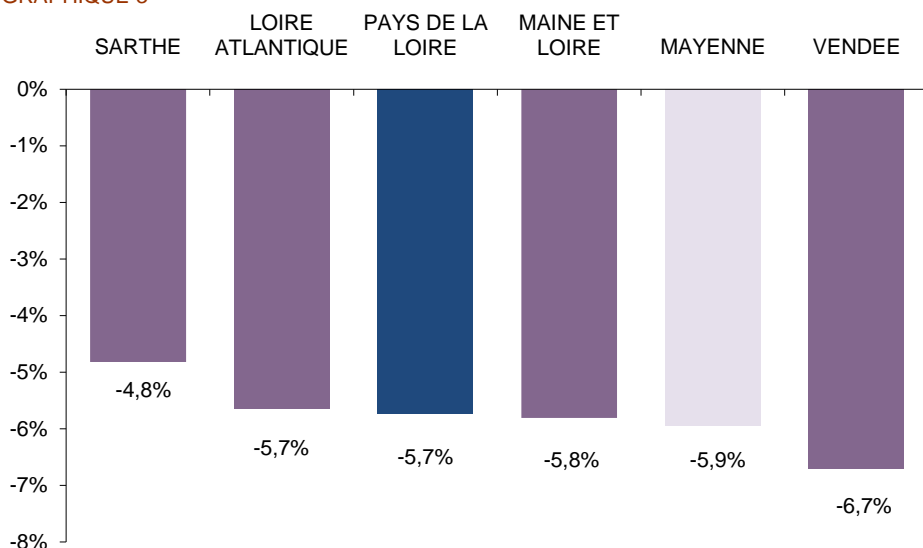


Source : Pôle Emploi

LA DEMANDE D'EMPLOI EN FIN DE MOIS (CATEGORIE A - CVS)

Fin février 2017, le nombre de demandeurs d'emploi de catégorie A affiche une baisse **-5,9%** en évolution annuelle comparative à février 2016. Cette évolution est plus favorable que celle affichée par la région des Pays de la Loire (**-5,7%**).

GRAPHIQUE 3

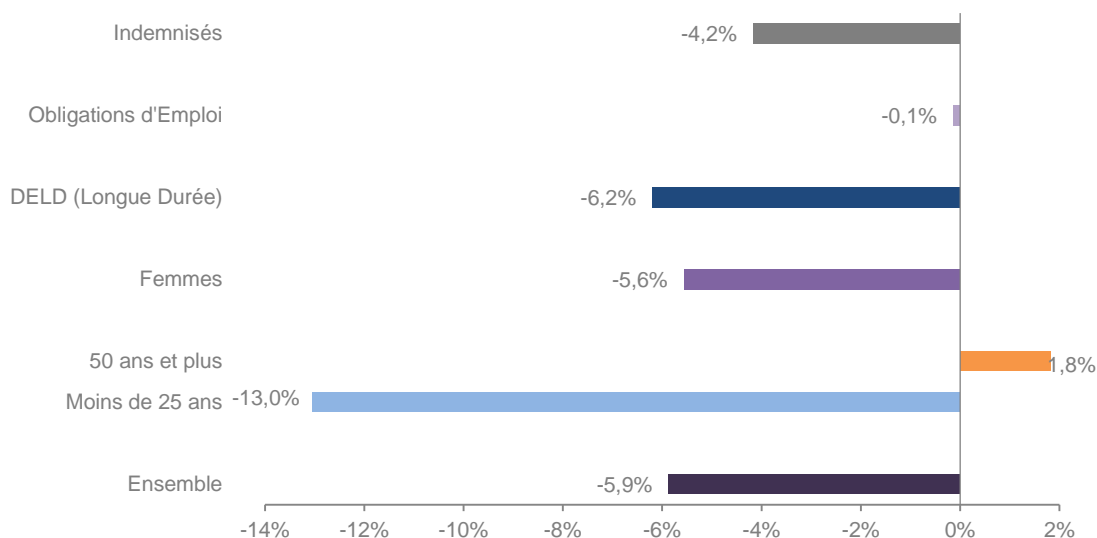


Source : Direccte et Pôle Emploi

En ajoutant à la catégorie A, les demandeurs d'emploi recensés en catégorie B et ceux en catégorie C, le nombre de demandeurs d'emploi se chiffre sur le département de la Mayenne à **20 470** en données CVS, soit une hausse de **+0,8%** par rapport à février 2016.

EVOLUTION DE LA DEFM PAR POPULATION (CATEGORIE A)

GRAPHIQUE 4



Source : Pôle Emploi Persee

Même si l'évolution moyenne de la demande d'emploi de catégorie A s'établit à **-5,9%** en février 2017, celle de certaines catégories de population apparaît plus favorable. C'est le cas des demandeurs d'emploi de moins de 25 ans dont leur volume a diminué de **-13%** en un an. A contrario, les demandeurs d'emploi de 50 ans et plus affichent une hausse en évolution annuelle de **+1,8%**.

LES 15 METIERS LES PLUS RECHERCHES PAR LES DEMANDEURS D'EMPLOI

DEFM catégorie A	février 2017	Poids (métier / total des métiers)	Evolution annuelle
H3302 Opérations manuelles d'assemblage, tri ou emballage	819	7,6%	-5,5%
K2204 Nettoyage de locaux	464	4,3%	-5,1%
K1303 Assistance auprès d'enfants	404	3,7%	8,9%
K1304 Services domestiques	349	3,2%	1,5%
A1203 Entretien des espaces verts	275	2,5%	1,5%
J1301 Personnel polyvalent des services hospitaliers	241	2,2%	-2,4%
N1103 Magasinage et préparation de commandes	239	2,2%	-12,8%
H2102 Conduite d'équipement de production alimentaire	229	2,1%	0,0%
D1507 Mise en rayon libre-service	218	2,0%	4,8%
D1214 Vente en habillement et accessoires de la personne	214	2,0%	0,9%
M1607 Secrétariat	204	1,9%	-6,8%
G1602 Personnel de cuisine	188	1,7%	16,0%
N1105 Manutention manuelle de charges	155	1,4%	-10,9%
M1602 Opérations administratives	141	1,3%	-4,1%
N4101 Conduite de transport de marchandises sur longue distance	138	1,3%	-23,3%

Source : Pôle Emploi Persee

A fin février 2017, les métiers les plus recherchés par les demandeurs d'emploi se trouvent principalement dans ces trois secteurs :

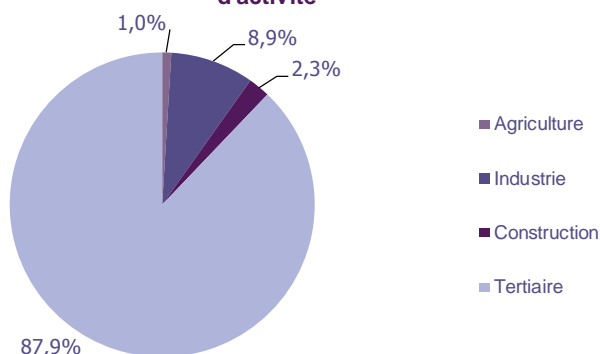
- « Services à la personne et à la collectivité » avec les métiers « Nettoyage de locaux » (464 demandeurs, -5,1%), « Assistance auprès d'enfants » (404 demandeurs, +8,9%) et « Services domestiques » (349 demandeurs, +1,5%) ;
- « Industrie » avec les métiers « Opérations manuelles d'assemblage, tri ou emballage » (819 demandeurs, -5,5%) et « Conduite d'équipement de production alimentaire » (229 demandeurs, 0%) ;
- « Transport et logistique » pour les métiers « Magasinage et préparation de commandes » (239 demandeurs, -12,8%), « Manutention manuelle de charges » (155 demandeurs, -10,9%) et « Conduite de transport de marchandises sur longue distance » (138 demandeurs, -23,3%).

LES OFFRES D'EMPLOI ENREGISTREES (OEE) PAR SECTEUR D'ACTIVITE ET PAR CONTRAT DE TRAVAIL

REPARTITION DE L'OFFRE D'EMPLOI PAR SECTEUR D'ACTIVITE

GRAPHIQUE 5

Répartition de l'offre d'emploi cumulée par secteur d'activité



Secteurs	Cumul 12 mois	Evol. Annuelle Cumulée
Agriculture	132	15,8%
Industrie	1 221	5,9%
Construction	317	12,0%
Tertiaire	12 111	27,3%
TOTAL	13 781	24,6%

Source : Pôle Emploi Persee

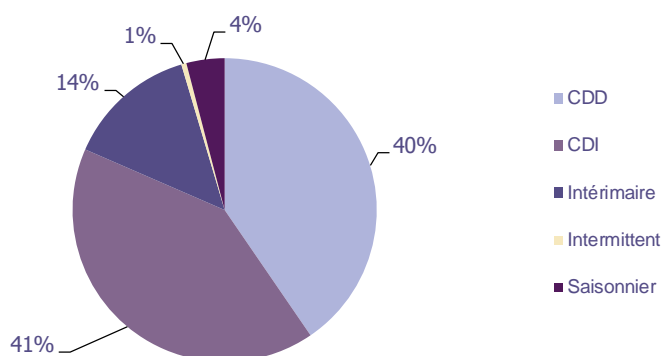
Sur un an, de mars 2016 à février 2017, Pôle emploi a recueilli **13 781** offres d'emploi sur le département de la Mayenne, soit **24,6%** de plus qu'au cours des douze mois précédents. Près de **88%** de ces offres sont issues du tertiaire (**12 111** offres) et sont en hausse de **+27,3%** en évolution annuelle cumulée. L'agriculture représente **1%** et la construction **2,3%**. Les offres dans l'industrie représentent **8,9%** et sont en hausse de **+5,9%**.

A noter : les offres d'emploi intérimaire sont concentrées dans le tertiaire.

REPARTITION DE L'OFFRE D'EMPLOI PAR TYPE DE CONTRAT DE TRAVAIL

GRAPHIQUE 6

Répartition de l'offre d'emploi cumulée par type de contrat de travail



Contrats	Cumul 12 mois	Evol. Annuelle Cumulée
CDD	5 574	16,9%
CDI	5 662	31,9%
Intérimaire	1 911	10,8%
Intermittent	75	226,1%
Saisonnier	559	118,4%
TOTAL	13 781	24,6%

Source : Pôle Emploi Persee

Au regard des types de contrat de travail et de leur poids, la hausse est plus prononcée du côté des offres d'emploi de type contrat à durée indéterminée (+31,9%). Les offres d'emploi de type contrat à durée déterminée sont également en hausse (+16,9%) ainsi que les offres d'emploi intérimaire (+10,8%). Les offres d'emploi de type contrat à durée indéterminée représentent la plus importante part des offres avec 41%.

LES 15 METIERS LES PLUS RECHERCHES PAR LES EMPLOYEURS

Offres d'Emploi Enregistrées	De mars 2016 à février 2017	Poids (métier / total des métiers)	Evolution annuelle cumulée
N4101 Conduite de transport de marchandises sur longue distance	683	5,0%	39,7%
D1301 Management de magasin de détail	501	3,6%	-3,8%
D1408 Téléconseil et télévente	478	3,5%	4,1%
K1304 Services domestiques	394	2,9%	55,7%
K1303 Assistance auprès d'enfants	312	2,3%	101,3%
K2204 Nettoyage de locaux	309	2,2%	25,6%
N1103 Magasinage et préparation de commandes	286	2,1%	26,0%
H2102 Conduite d'équipement de production alimentaire	253	1,8%	59,1%
H3302 Opérations manuelles d'assemblage, tri ou emballage	253	1,8%	114,4%
M1607 Secrétariat	243	1,8%	113,2%
I1304 Installation et maintenance d'équipements industriels et d'exploitation	234	1,7%	35,3%
N4105 Conduite et livraison par tournées sur courte distance	233	1,7%	164,8%
D1207 Retouches en habillement	231	1,7%	60,4%
D1401 Assistanat commercial	230	1,7%	23,7%
G1602 Personnel de cuisine	217	1,6%	-2,7%

Source : Pôle Emploi Persee

En cumul sur douze mois, les métiers les plus recherchés par les employeurs se trouvent en grande majorité dans ces trois secteurs :

- « Commerce, vente et grande distribution » avec les métiers « Management de magasin de détail » (501 offres), « Téléconseil et télévente » (478 offres) et « Retouches en habillement » (231 offres) ;
- « Transport et logistique » avec les métiers « Conduite de transport de marchandises sur longue distance » (683 offres) et « Magasinage et préparation de commandes » (286 offres) ;
- « Services à la personne et à la collectivité » avec les métiers « Services domestiques » (394 offres), « Assistance auprès d'enfants » (312 offres) et « Nettoyage de locaux » (309 offres).

Statistiques et Indicateurs

Directeur de la publication ad-intérim : Alain MAUNY
 Directeur de la rédaction : Josette BARREAU
 Conception et réalisation : Service SEE – Brigitte VIGOUROUX
 Catherine DORNIC

Contact : statsPDL@pole-emploi.fr

www.observatoire-emploi-paysdelaloire.fr