



Les demandeurs d'emploi en obligation d'emploi

Vendée

Situation au 31/03/2012

Document trimestriel



Libre de diffusion sous réserve de mention de la source « Pôle emploi Pays de la Loire »

Obligation d'Emploi : Demandeurs d'emploi bénéficiant de l'obligation d'emploi instituée par l'article L.323-1 du Code du travail :

- les travailleurs reconnus handicapés par la CDAPH,
- les victimes d'accidents du travail ou maladies professionnelles,
- les titulaires d'une pension d'invalidité,
- les anciens militaires, avec une pension militaire d'invalidité,
- les titulaires de la carte d'invalidité.

Depuis le 1^{er} janvier 2012, les aides financières gérées par l'Agefiph ne sont plus versées automatiquement. Elle concentre dorénavant ses actions sur les publics prioritaires (demandeurs d'emploi éloignés de l'emploi, PME...).

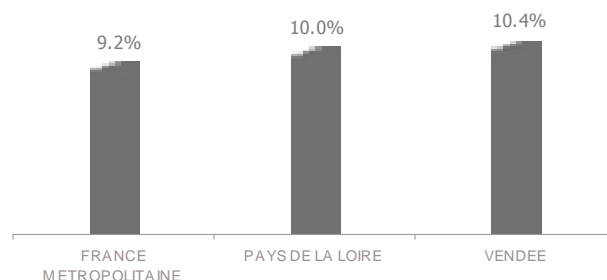
ALERTE : Pôle emploi n'a pas connaissance de tous les demandeurs d'emploi en obligation d'emploi.

LA SITUATION GEOGRAPHIQUE

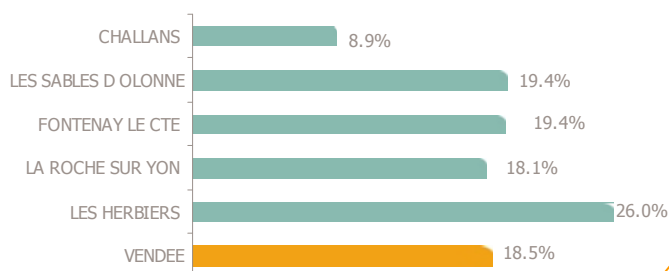
En mars 2012, les demandeurs d'emploi en obligation d'emploi représentent 10,4% de la totalité des demandeurs d'emploi en fin de mois (DEFM) sur le département de la Vendée (catégorie A), soit plus de 2 400 personnes.

Cette proportion est supérieure au poids enregistré au niveau régional et national.

Poids des obligations d'obligation sur la DEFM totale



Evolution annuelle des DEFM en obligation d'emploi – catégorie A



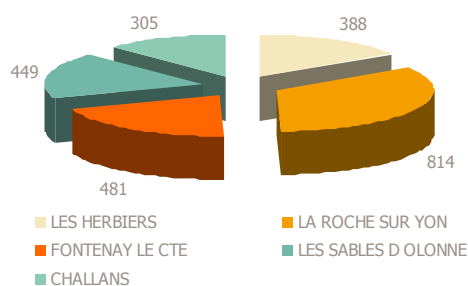
Le nombre total de DEFM (catégorie A) a augmenté de 12,2% sur la Vendée entre mars 2011 et 2012. Pour les demandeurs d'emploi en obligation d'emploi, la situation est moins favorable, puisque leur nombre a augmenté de 18,5%. Cette évolution est similaire au niveau régional (+18,1%), mais inférieure au niveau national (24,9%).

Sur le département, les résultats sont hétérogènes par bassin d'emploi. Les Sables d'Olonne, Fontenay-le-Comte et la Roche-sur-Yon affichent des progressions proches de la moyenne départementale. Le bassin des Herbiers enregistre le plus fort taux d'évolution (respectivement +26%) et Challans le plus faible (+8,9%).

En Pays de la Loire, 18% de la DEFM en obligation d'emploi est rattachée au département de la Vendée. Le bassin de la Roche-sur-Yon représente 33% des demandeurs d'emploi du département.

DEFM Catégorie A : Personnes sans emploi, immédiatement disponibles, tenues d'accomplir des actes positifs de recherche d'emploi sans aucune activité réduite.

Volume des DEFM en obligation d'emploi – catégorie A



LA TYPOLOGIE

A fin mars 2012, les 2 400 DEFM (catégorie A) en obligation d'emploi de la Vendée ont les caractéristiques suivantes :

- 55% sont des hommes.
- 47% a 50 ans ou plus, tandis que les jeunes de moins de 25 ans ne représentent que 3,4% de la population en question.
- 19% ont un niveau de formation supérieur au CAP ou BEP. 18% sont soit sans diplôme, soit détenteurs du brevet des collèges.
- 48% sont des ouvriers ou employés qualifiés. 5,7% ont une qualification de niveau technicien, agent de maîtrise ou cadre.
- Plus de 400 personnes touchent le RSA, soit 17,2% des DEFM en obligation d'emploi.
- 34,2% ne sont pas indemnisées. 41,7% de l'ensemble des DEFM en obligation d'emploi touchent une allocation du régime d'assurance chômage et 24,1% une allocation du régime de solidarité.
- 51,4% sont inscrits à Pôle emploi depuis au moins 12 mois et 28,6% depuis au moins 24 mois.
- Seulement 4,2% des travailleurs handicapés relèvent du milieu protégé (Etablissement et Service d'Aides par le Travail : ESAT).

DEFM catégorie A par type d'obligation d'emploi

| Obligation d'Emploi | DEFM cat. A | Poids |
|------------------------------------|-------------|-------|
| Alloc. adulte handicapé | NC | - |
| Alloc. adulte handicapé (CNASEA) | 131 | 5.4% |
| Autre | NC | - |
| Carte d'invalidité | 6 | 0.2% |
| En instance CDA | 163 | 6.7% |
| Orphelin de guerre | 36 | 1.5% |
| Pension d'invalidité s.s. ou autre | 121 | 5.0% |
| Pensionné de guerre | NC | - |
| RQTH ESAT | 103 | 4.2% |
| RQTH Marché du travail | 1 606 | 65.9% |
| Rente AT/MP | 32 | 1.3% |
| TH catégorie A | 47 | 1.9% |
| TH catégorie B | 146 | 0.0% |
| TH catégorie C | 11 | 0.0% |
| Veuve de guerre/conjoint | NC | - |

54% des demandeurs d'emploi en obligation d'emploi (catégorie A) inscrits à fin mars 2012 sont concentrés sur les 20 premiers emplois métiers recherchés (contre 42% pour l'ensemble des DEFM catégorie A).

Dans la majorité des cas, il s'agit de métiers requérant peu de qualification. 33% concernent le domaine services à la personne et à la collectivité tel que le nettoyage de locaux ou les services domestiques.

Le domaine du support à l'entreprise représente 20% des 20 premiers métiers recherchés (opérations administratives, secrétariat...).

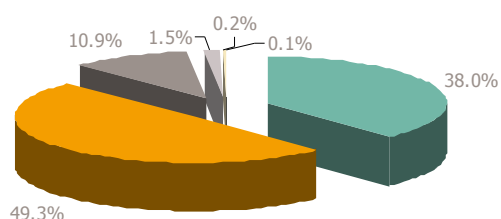
Enfin, 18% se rapportent au transport et à la logistique (magasinage et préparation de commandes...).

Les 20 métiers les plus recherchés par les DEFM catégorie A en obligation d'emploi

| Emploi/métier recherché détaillé (ROME) | DEFM cat. A | Poids |
|---|-------------|-------|
| K2204 Nettoyage de locaux | 133 | 5.5% |
| M1602 Opérations administratives | 108 | 4.4% |
| K1304 Services domestiques | 98 | 4.0% |
| M1607 Secrétariat | 94 | 3.9% |
| A1203 Entretien des espaces verts | 91 | 3.7% |
| I1203 Maintenance des bâtiments et des locaux | 78 | 3.2% |
| N1103 Magasinage et préparation de commandes | 70 | 2.9% |
| N4105 Conduite et livraison par tournées sur courte distance | 68 | 2.8% |
| H3302 Opérations manuelles d'assemblage, tri ou emballage | 67 | 2.7% |
| K1303 Assistance auprès d'enfants | 66 | 2.7% |
| M1601 Accueil et renseignements | 65 | 2.7% |
| K1302 Assistance auprès d'adultes | 62 | 2.5% |
| N1105 Manutention manuelle de charges | 61 | 2.5% |
| G1605 Plonge en restauration | 45 | 1.8% |
| K2503 Sécurité et surveillance privées | 40 | 1.6% |
| N4101 Conduite de transport de marchandises sur longue distance | 36 | 1.5% |
| D1505 Personnel de caisse | 35 | 1.4% |
| K2501 Gardiennage de locaux | 35 | 1.4% |
| H2909 Montage-assemblage mécanique | 34 | 1.4% |
| D1214 Vente en habillement et accessoires de la personne | 32 | 1.3% |

LE SUIVI DE L'ACTIVITE

DE cat A, B en obligation d'emploi - type de parcours



- En mars 2012, 49% des demandeurs d'emploi en obligation d'emploi (catégorie A et B) sont positionnés sur le parcours accompagnement et 38% sur le parcours appui.

- Plus de 1 960 d'entre eux étaient suivis par une structure Pôle emploi tandis que 750 étaient suivis en co-traitance par Cap Emploi (pour un accompagnement de longue durée), soit 25,6%.

- 1 180 Mises en Relation ont été faites pour ce public.

- De janvier à mars 2012, 400 personnes ont participé à un atelier, 50 à une évaluation, 350 à un accompagnement (hors BCA).

- De janvier à mars 2012, Pôle emploi a mené plus de 4 500 entretiens professionnels, soit 15% de plus que sur les mêmes mois de l'année précédente.