



MARCHE DU TRAVAIL : SYNTHÈSE LOIRE-ATLANTIQUE SITUATION AU 31/08/2014

DOCUMENT MENSUEL - LIBRE DE DIFFUSION SOUS RÉSERVE DE MENTION DE LA SOURCE « POLE EMPLOI PAYS DE LA LOIRE »

LE TAUX DE CHOMAGE

Au premier trimestre 2014, avec **8,4%** de la population active, le taux de chômage du département de la Loire-Atlantique affiche une valeur inférieure à celle enregistrée au niveau régional (**8,6%**) et au niveau national (**9,7%**). En un an, le taux de chômage a augmenté de **0,1 point** sur le département, soit une situation moins favorable que celle de la région des Pays de la Loire (**0 point**) et que celle de la France métropolitaine (**-0.2 point**).

GRAPHIQUE 1



Source : INSEE

L'ESSENTIEL

L'évolution annuelle du nombre de demandeurs d'emploi de catégorie A est de **+7,2%** à fin août 2014.

Les demandeurs d'emploi de 50 ans et plus, qui représentent **20,6%** des demandeurs d'emploi, sont plus affectés par cette situation (**+13,6%** de progression annuelle).

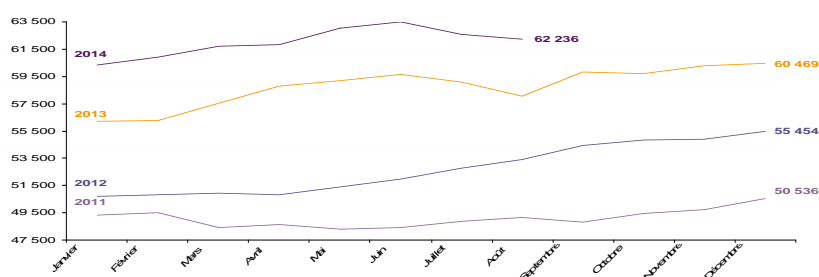
106 579 demandeurs d'emploi (catégories A, B et C) en données CVS sont comptabilisés à fin août sur le département de la Loire-Atlantique, soit **8,1%** de plus qu'en août 2013.

Au cours des douze derniers mois, Pôle emploi a recueilli **68 437** offres d'emploi soit une baisse de **0,4%** en évolution annuelle.

EVOLUTION DE LA DEFM CAT A (CVS)

En août 2014, sur le département de la Loire-Atlantique, la demande d'emploi de catégorie A se chiffre à **62 236** personnes. Elle diminue de **0,6%** par rapport à juillet 2014.

GRAPHIQUE 2

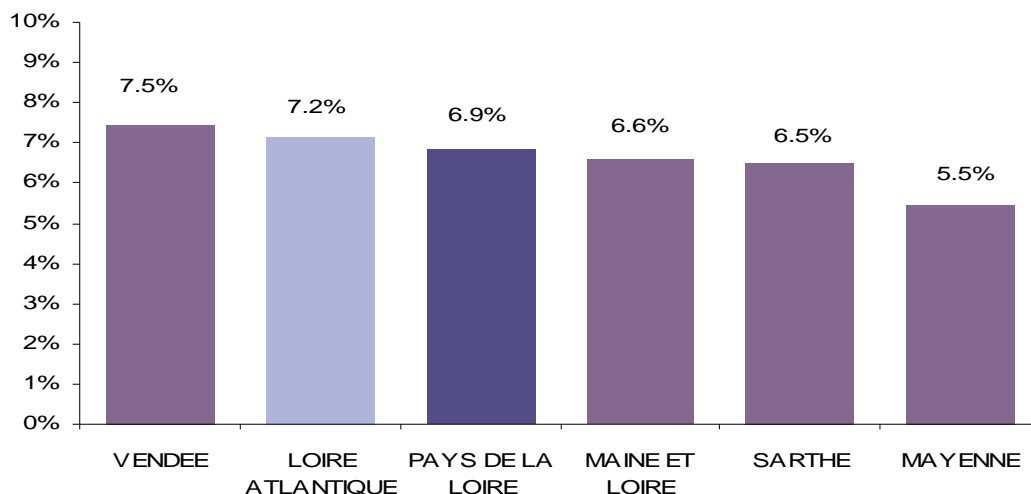


Source : Pôle Emploi

LA DEMANDE D'EMPLOI EN FIN DE MOIS (CATEGORIE A - CVS)

Fin août 2014, le nombre de demandeurs d'emploi de catégorie A en Loire-Atlantique affiche une hausse de **+7,2%** comparativement à août 2013. Cette évolution est moins favorable que celle affichée par la région des Pays de la Loire (**+6,9%**).

GRAPHIQUE 3

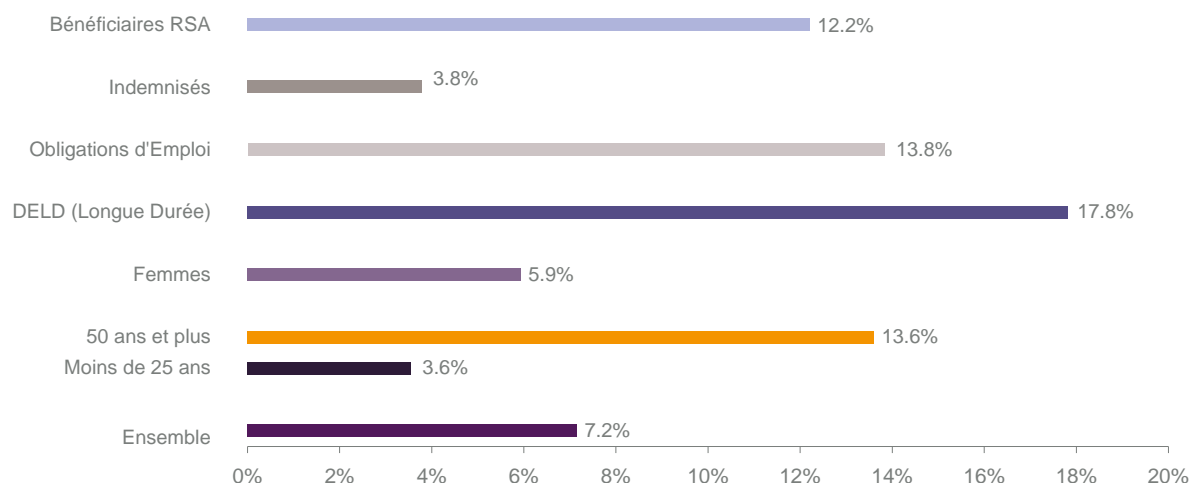


Source : Direccte et Pôle Emploi

En ajoutant à la catégorie A, les demandeurs d'emploi recensés en catégorie B et ceux en catégorie C, le nombre de demandeurs d'emploi se chiffre sur le département de la Loire-Atlantique à **106 579** en données CVS, soit une progression de **+8,1%** par rapport à août 2013.

EVOLUTION DE LA DEFM PAR POPULATION (CATEGORIE A)

GRAPHIQUE 4



Source : Pôle Emploi Persee

Même si l'évolution moyenne de la demande d'emploi de catégorie A s'établit à **+7,2%** en août 2014, certaines catégories de population apparaissent plus fragilisées. C'est le cas des demandeurs d'emploi de 50 ans et plus, des demandeurs en obligation d'emploi et des demandeurs d'emploi de longue durée. En un an, leurs volumes ont respectivement progressé de **13,6%**, **13,8%** et **17,8%**. Les bénéficiaires du RSA affichent également une forte hausse de **+12,2%**.

LES 15 METIERS LES PLUS RECHERCHES PAR LES DEMANDEURS D'EMPLOI

DEFM catégorie A	août 2014	Poids (métier / total des métiers)	Evolution annuelle
K1303 Assistance auprès d'enfants	2 623	4.0%	4.8%
K2204 Nettoyage de locaux	2 064	3.1%	11.4%
K1304 Services domestiques	1 496	2.3%	11.1%
D1214 Vente en habillement et accessoires de la personne	1 488	2.2%	5.2%
N1103 Magasinage et préparation de commandes	1 477	2.2%	12.1%
M1607 Secrétariat	1 322	2.0%	0.3%
J1301 Personnel polyvalent des services hospitaliers	1 102	1.7%	4.7%
D1401 Assistanat commercial	1 004	1.5%	2.6%
N1105 Manutention manuelle de charges	999	1.5%	-4.5%
F1606 Peinture en bâtiment	966	1.5%	10.8%
N4105 Conduite et livraison par tournées sur courte distance	916	1.4%	5.9%
M1602 Opérations administratives	907	1.4%	3.5%
A1203 Entretien des espaces verts	890	1.3%	10.6%
D1507 Mise en rayon libre-service	889	1.3%	12.2%
F1703 Maçonnerie	853	1.3%	4.5%

Source : Pôle Emploi Persee

A fin août 2014, les métiers les plus recherchés par les demandeurs d'emploi se trouvent principalement dans ces trois secteurs :

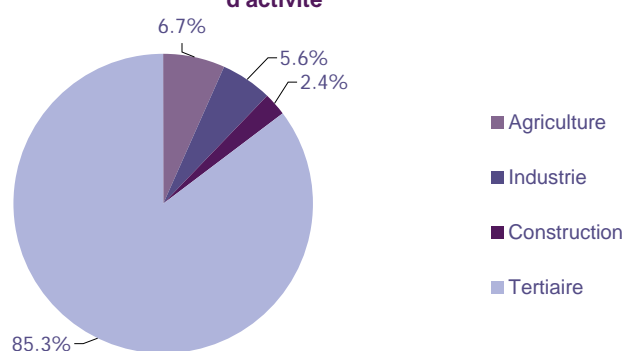
- « Services à la personne et à la collectivité » avec les métiers « Assistance auprès d'enfants » (2 623 demandeurs, +4,8%), « Nettoyage de locaux » (2 064 demandeurs, +11,4%) et « Services domestiques » (1 496 demandeurs, +11,1%) ;
- « Transport et logistique » pour les métiers « Magasinage et préparation de commandes » (1 477 demandeurs, +12,1%), « Manutention manuelle de charges » (999 demandeurs, -4,5%) et « Conduite et livraison par tournées sur courte distance » (916 demandeurs, +5,9%) ;
- « Commerce, vente et grande distribution » pour les métiers « Vente en habillement et accessoires de la personne » (1 488 demandeurs, +5,2%), « Assistanat commercial » (1 004 demandeurs, +2,6%) et « Mise en rayon libre-service » (889 demandeurs, +12,2%).

LES OFFRES D'EMPLOI ENREGISTREES (OEE) PAR SECTEUR D'ACTIVITE ET PAR CONTRAT DE TRAVAIL

REPARTITION DE L'OFFRE D'EMPLOI PAR SECTEUR D'ACTIVITE

GRAPHIQUE 5

Répartition de l'offre d'emploi cumulée par secteur d'activité



Secteurs	Cumul 12 mois	Evol. Annuelle Cumulée
Agriculture	4 572	-6.4%
Industrie	3 822	-7.7%
Construction	1 637	-20.2%
Tertiaire	58 406	1.3%
TOTAL	68 437	-0.4%

Source : Pôle Emploi Persee

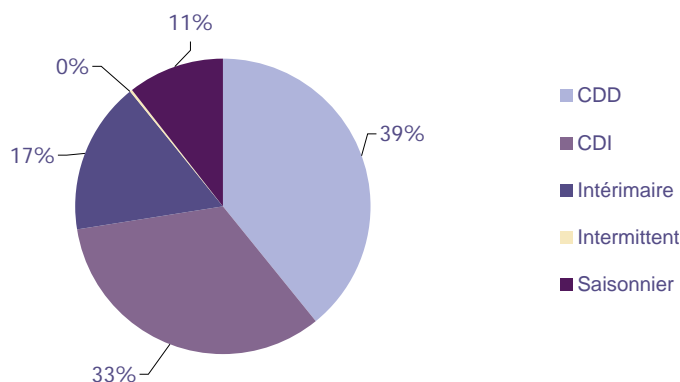
Sur un an, de septembre 2013 à août 2014, Pôle emploi a recueilli 68 437 offres d'emploi sur le département de la Loire-Atlantique soit 0,4% de moins qu'au cours des douze mois précédents. Plus de 85% de ces offres sont issues du tertiaire (58 406 offres) et 6,7% viennent de l'agriculture. La construction représente 2,4% des offres et l'industrie 5,6%.

A noter : les offres d'emploi intérimaire sont concentrées dans le tertiaire.

REPARTITION DE L'OFFRE D'EMPLOI PAR TYPE DE CONTRAT DE TRAVAIL

GRAPHIQUE 6

Répartition de l'offre d'emploi cumulée par type de contrat de travail



Contrats	Cumul 12 mois	Evol. Annuelle Cumulée
CDD	26 836	-5.5%
CDI	22 744	2.5%
Intérimaire	11 377	9.7%
Intermittent	183	56.4%
Saisonnier	7 297	-4.5%
TOTAL	68 437	-0.4%

Source : Pôle Emploi Persee

Au regard des types de contrat de travail, la hausse est plus prononcée du côté des offres d'emploi intérimaire (+9,7%) et des offres d'emploi de type contrat à durée indéterminée (+2,5%). A contrario, les offres d'emploi type contrat à durée déterminée et les offres d'emploi saisonnier sont en baisse en évolution annuelle de -5,5% et -4,5%. Les offres d'emploi de type contrat à durée déterminée représentent la plus importante part des offres avec 39%.

LES 15 METIERS LES PLUS RECHERCHES PAR LES EMPLOYEURS

Offres d'Emploi Enregistrées	De septembre 2013 à août 2014	Poids (métier / total des métiers)	Evolution annuelle cumulée
A1402 Aide agricole de production légumière ou végétale	5 025	7.4%	-8.2%
K1303 Assistance auprès d'enfants	2 362	3.5%	4.3%
G1602 Personnel de cuisine	2 039	3.0%	5.5%
K2204 Nettoyage de locaux	2 018	3.0%	-21.0%
G1803 Service en restauration	1 877	2.7%	-9.0%
K1304 Services domestiques	1 283	1.9%	-4.5%
N1103 Magasinage et préparation de commandes	1 160	1.7%	-32.6%
K1302 Assistance auprès d'adultes	1 077	1.6%	9.1%
J1501 Soins d'hygiène, de confort du patient	989	1.4%	2.1%
N4101 Conduite de transport de marchandises sur longue distance	966	1.4%	13.4%
H3302 Opérations manuelles d'assemblage, tri ou emballage	901	1.3%	74.3%
M1607 Secrétariat	880	1.3%	88.4%
D1106 Vente en alimentation	855	1.3%	-5.6%
M1203 Comptabilité	826	1.2%	10.0%
D1403 Relation commerciale auprès de particuliers	807	1.2%	50.0%

Source : Pôle Emploi Persee

En cumul sur douze mois, les métiers les plus recherchés par les employeurs se trouvent en grande majorité dans ces trois secteurs :

- « Services à la personne et à la collectivité » avec les métiers « Assistance auprès d'enfants » (2 362 offres), « Nettoyage de locaux » (2 018 offres) et « Services domestiques » (1 283 offres) ;
- « Agriculture et pêche, espaces naturels et espaces verts, soins aux animaux » avec le métier « Aide agricole de production légumière ou végétale » (5 025 offres) ;
- « Hôtellerie restauration, tourisme, loisirs et animation » avec les métiers « Personnel de cuisine » (2 039 offres) et « Service en restauration » (1 877 offres).

Statistiques et Indicateurs

Directeur de la publication : Karim KHETIB
 Directeur de la rédaction : Josette BARREAU
 Conception et réalisation : Service SEE – Brigitte VIGOUROUX
 Catherine MOULIN

Contact : statsPDL@pole-emploi.fr

www.observatoire-emploi-paysdelaloire.fr