



L'indemnisation des demandeurs d'emploi Pays de la Loire

Document Mensuel

Situation au 31/03/2014



Libre de diffusion sous réserve de mention de la source « Pôle emploi Pays de la Loire »

1. Hausse annuelle de 1,6% du nombre de personnes indemnisées par Pôle emploi en Mars 2014

Au mois de mars 2014, Pôle emploi Pays de la Loire a indemnisé **160 466** personnes essentiellement en allocation ARE (76,2%). Une baisse de **0,2%** (en CVS) du nombre d'allocataires indemnisés est enregistrée par rapport à février 2014. Sur un an, le nombre total d'allocataires indemnisés est en hausse de **1,6%** (en CVS).

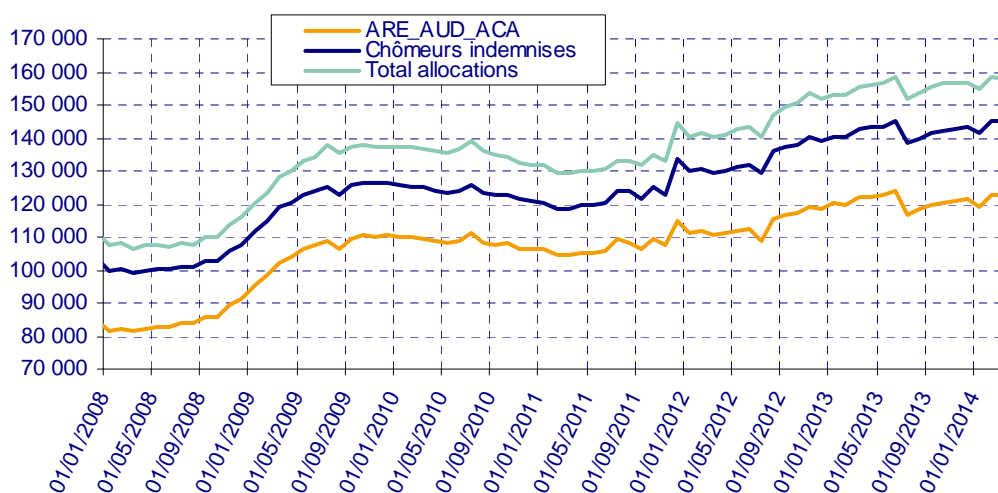
Nombre d'allocataires indemnisés au titre du dernier jour du mois (données CVS)

PAYS DE LA LOIRE	mars 13	février 14	mars 14	Evolution mensuelle %	Evolution annuelle %
Total BFM (CVS)	155 450	158 230	157 910	-0.2%	1.6%
Assurance chômage (ARE,AUD, et ACA)	122 030	122 700	122 960	0.2%	0.8%
Solidarité-Etat (*)	20 670	22 500	22 420	-0.4%	8.5%
Chômeurs indemnisés (Assurance chômage+ Solidarité-Etat)	142 700	145 200	145 380	0.1%	1.9%
Autres bénéficiaires (Pré-retraités et Formation)	12 750	13 030	12 530	-3.8%	-1.7%

CVS : Correction des Variations Saisonnières

Source : Pôle emploi

Bénéficiaires en fin de mois Pays de la Loire (Données CVS)



Nombre d'allocataires indemnisés au titre du dernier jour du mois (données brutes)

PAYS DE LA LOIRE	mars 13	février 14	mars 14	Evolution annuelle %
Total BFM (données brutes)	157 986	166 909	160 466	1.6%
Assurance chômage (ARE,AUD, et ACA)	121 293	128 103	122 223	0.8%
Allocation d'Aide au Retour à l'emploi	121 257	128 092	122 212	0.8%
Allocation Unique Dégressive (AUD)				-
Allocation Chômeur Agé (ACA)	36	11	11	-69.4%
Solidarité-Etat	21 283	23 392	23 378	9.8%
Allocation de Solidarité Spécifique (ASS)	16 957	19 254	19 218	13.3%
Allocation Temporaires d'attente (ATA)	2 121	2 260	2 270	7.0%
Allocation Equivalent Retraite (AER)	2 082	1 472	1 475	-29.2%
Allocation Transitoire de Solidarité (ATS)	110	394	397	260.9%
Allocation Exceptionnelle de Retour à l'emploi (AEPE)				-
Allocation Transitoire (AT)				-
Allocation de Fin de droit (AFD)	9	8	15	66.7%
Allocation de Professionnalisation et de Solidarité (APS)	4	4	3	-25.0%
Chômeurs indemnisés (Assurance chômage + Solidarité-Etat)	142 576	151 495	145 601	2.1%
Allocation d'Aide au Retour à l'emploi en Formation (AREF)	5 860	5 622	5 306	-9.5%
Pré-Retraite AS FNE (FNE)	105	65	62	-41.0%
Allocation Complémentaire (ACO)	2	2	2	-
Allocation d'Aide pour le Retour à l'Emploi (ARPE)				-
Allocation de Pré-Retraite Progressive (PRP)	8	1	1	-87.5%
Allocation Spécifique de Conversion (ASC)				-
Allocation de Solidarité Spécifique Formation (ASS-F)	51	49	63	23.5%
Aide Fin de Formation (AFF)				-
Allocation Spécifique de Reclassement (ASR)	8			-100.0%
Allocation Spécifique de Reclassement (ASRR)				-
Rémunération Formation Pôle emploi (RFPE)	1 032	1 321	1 150	11.4%
Allocation Transitoire Professionnelle (ATP)	1			-100.0%
Allocation en Faveur des Demandeurs d'emploi en Formation (AFDEF)	667	7	5	-99.3%
Allocation du Régime des Stagiaires Public (RSP)				-
Rémunération Fin de Formation 2011 (RFF)	2 014	2 366	2 588	28.5%
Allocation Sécurisation Professionnelle (ASP)	5 424	5 728	5 459	0.6%
Allocation Sécurisation Professionnelle (ASP-ARE)	238	253	229	-3.8%
Autres bénéficiaires (Pré-retraités et Formation)	15 410	15 414	14 865	-3.5%

Source : Pôle emploi

2. Baisse annuelle de 3,2% des premiers paiements sur admission-réadmission en Mars 2014

18 317 premiers paiements sur admission-réadmission ont été effectués par Pôle emploi pour l'ensemble des allocations en mars 2014. Une baisse de **9,2%** (en CVS) des premiers paiements est enregistrée par rapport à février 2014. Sur un an, le nombre de premiers paiements sur admission-réadmission est en baisse de **3,2%** (en CVS).

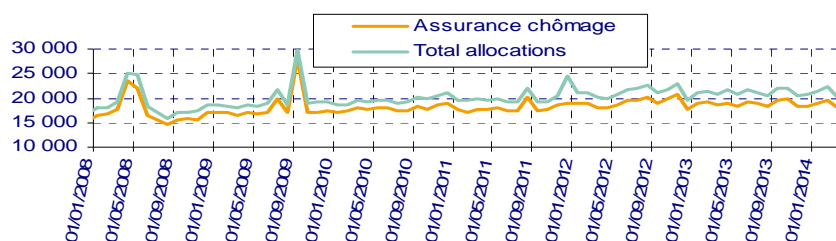
Premiers Paiements (CVS)

PAYS DE LA LOIRE	mars 13	février 14	mars 14	Evolution mensuelle %	Evolution annuelle %
Total Premiers Paiements (CVS)	20 810	22 180	20 150	-9.2%	-3.2%
dont Assurance chômage (CVS)	18 710	19 480	18 030	-7.4%	-3.6%

CVS : Correction des Variations Saisonnières

Source : Pôle emploi

Evolution des premiers paiements Pays de la Loire (Données CVS)



Total Premiers Paiements (données brutes)

PAYS DE LA LOIRE	mars 13	février 14	mars 14	Evolution annuelle %
Premiers Paiements	18 941	20 284	18 317	-3.3%
Assurance chômage (ARE,AUD, et ACA)	14 510	14 992	14 269	-1.7%
Allocation d'Aide au Retour à l'emploi	14 509	14 992	14 269	-1.7%
Allocation Unique Dégressive (AUD)	1			-100.0%
Allocation Chômeur Agé (ACA)				-
Solidarité-Etat	1 931	2 459	1 923	-0.4%
Allocation de Solidarité Spécifique (ASS)	1 514	2 101	1 597	5.5%
Allocation Temporaires d'attente (ATA)	310	325	292	-5.8%
Allocation Equivalent Retraite (AER)	11	6		-100.0%
Allocation Transitoire de Solidarité (ATS)	71	9	10	-85.9%
Allocation Exceptionnelle de Retour à l'emploi (AEPE)	1			-100.0%
Allocation Transitoire (AT)				-
Allocation de Fin de droit (AFD)	20	17	24	20.0%
Allocation de Professionnalisation et de Solidarité (APS)	4	1		-100.0%
Chômeurs indemnisés (Assurance chômage + Solidarité-Etat)	16 441	17 451	16 192	-1.5%
Allocation Formation Reclassement (AFR)	1			-100.0%
Allocation Spécifique de Conversion (ASC)				-
Allocation du Régime des Stagiaires Public (RSP)				-
Allocation d'Aide au Retour à l'emploi en Formation (AREF)	1 027	912	877	-14.6%
Allocation de Solidarité Spécifique Formation (ASS-F)	19	19	29	52.6%
Aide Fin de Formation (AFF)		1		-
Allocation Spécifique de Reclassement (ASR)	1			-100.0%
Allocation Spécifique de Reclassement (ASRR)	1			-100.0%
Rémunération Formation Pôle emploi (RFPE)	201	1 058	294	46.3%
Allocation Transitoire Professionnelle (ATP)		1		-
Allocation en Faveur des Demandeurs d'emploi en Formation (AFDEF)	11	2	1	-90.9%
Pré-Retraite AS FNE (FNE)				-
Allocation Complémentaire (ACO)				-
Allocation d'Aide pour le Retour à l'Emploi (ARPE)				-
Allocation de Pré-Retraite Progressive (PRP)				-
Rémunération Fin de Formation 2011 (RFF)	339	352	344	1.5%
Allocation Sécurisation Professionnelle (ASP)	855	456	552	-35.4%
Allocation Sécurisation Professionnelle (ASP-ARE)	45	32	28	-37.8%
Autres bénéficiaires (Pré-retraités et Formation)	2 500	2 833	2 125	-15.0%

Source : Pôle emploi

3. Hausse annuelle de 7,1% des cessations de paiement ARE par Pôle emploi en Mars 2014

17 547 cessations de paiement au titre de l'allocation d'Aide au Retour à l'Emploi sont enregistrées au cours du mois de mars 2014 par Pôle emploi Pays de la Loire. Une hausse de **19,5%** (en CVS) des cessations de paiement est enregistrée par rapport à février 2014. Sur un an, le nombre de cessations de paiement au titre de l'allocation d'Aide au Retour à l'Emploi est en augmentation de **7,1%** (en CVS).

Cessations de paiement ARE (CVS)

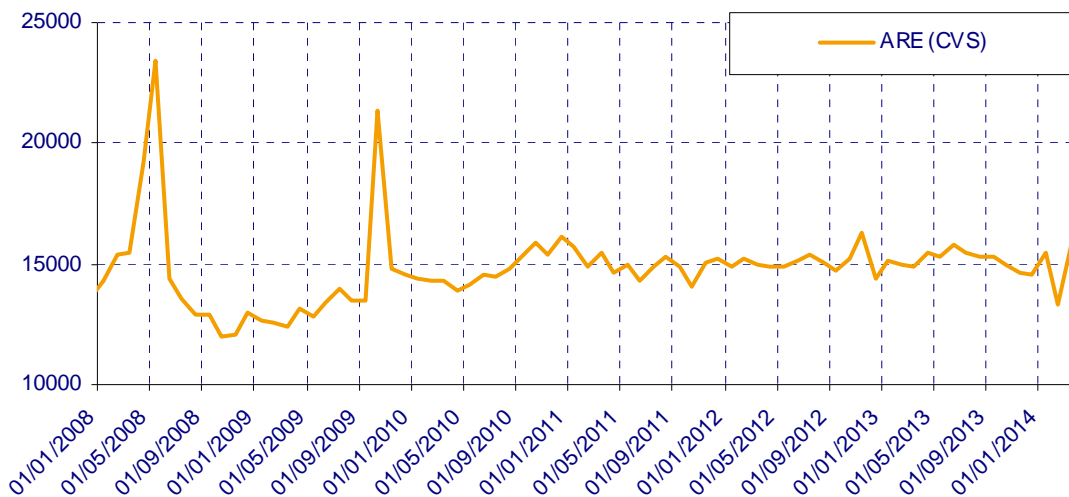
PAYS DE LA LOIRE	mars 13	février 14	mars 14	Evolution mensuelle %	Evolution annuelle %
Cessations de Paiement ARE (CVS)	14 850	13 310	15 910	19.5%	7.1%

CVS : Correction des Variations Saisonnières

Source : Pôle emploi

- ARE (allocation d'Aide au Retour à l'Emploi)

Evolution des cessations de paiement en ARE Pays de la Loire (Données CVS)



Cessations de paiement ARE (données brutes)

PAYS DE LA LOIRE	mars 13	février 14	mars 14	Evolution annuelle %
Cessations de Paiement ARE	16 381	13 059	17 547	7.1%
Allocation d'Aide au Retour à l'emploi	8	5	6	-25.0%
Allocation d'Aide au Retour à l'emploi (are 2003)	145	23	21	-85.5%
Allocation d'Aide au Retour à l'emploi (are 2006)	734	468	516	-29.7%
Allocation d'Aide au Retour à l'emploi (are 2009)	2 735	876	1 102	-59.7%
Allocation d'Aide au Retour à l'emploi (are 2011)	12 678	11 622	15 778	24.5%
Allocation d'Aide au Retour à l'emploi ONP	81	65	124	53.1%

Source : Pôle emploi

Cessations de paiement ARE (données brutes par motifs)

PAYS DE LA LOIRE	mars 13	mars 14	poids M	poids M A-1
Cessations de Paiement ARE par motifs	16 851	17 547	100.0%	100.0%
reprise_travail_declare	3 989	3 684	21.0%	23.7%
depart_retraite	335	350	2.0%	2.0%
fin_de_droits_reglementaires	4 816	4 615	26.3%	28.6%
prise_en_charge_securite_sociale	958	943	5.4%	5.7%
absence_pointage	2 392	4 384	25.0%	14.2%
entree_formation	685	580	3.3%	4.1%
radiations_Pole_Emploi	803	572	3.3%	4.8%
autres_causes	2 873	2 419	13.8%	17.0%

Source : Pôle emploi

Le motif « fin de droits réglementaires » dont le poids est de **26,3%** affiche une diminution par rapport à mars 2013 (**28,6%**) ainsi que le motif « reprise travail déclaré » qui représente **21%** du total des cessations (**23,7%** en mars 2013).

4. Hausse cumulée de 2,4% des allocations versées à fin Mars 2014

Montant des Allocations versées (€)

PAYS DE LA LOIRE	mars 13	mars 14	Cumul de l'année	Evolution annuelle %	Evolution annuelle Cumulée
Total Allocations versées	148 084 842	150 314 346	483 257 661	1.5%	2.4%
Assurance chômage	135 740 917	137 430 776	443 032 114	1.2%	2.3%
dont ARE+AREF	122 714 738	123 450 005	399 306 530	0.6%	1.5%
Solidarité-Etat	12 343 925	12 883 570	40 225 548	4.4%	3.5%
dont ASS	7 065 138	8 101 772	25 722 778	14.7%	15.6%

Source : Pôle emploi

SOURCES :

Les bénéficiaires, les premiers paiements et les cessations de paiement sont issus de la statistique mensuelle de paiement, produite après la clôture de l'actualisation, c'est-à-dire aux environs du 20 du mois M+1 pour le mois M (13^{ème} jour ouvré).

www.observatoire-emploi-paysdelaloire.fr

Le service Statistiques, Etudes et Evaluation est à votre disposition pour tout complément d'information

Contact : statsPDL@pole-emploi.fr

Directeur de publication ad-intérim :
Jean Luc RECHER
Directeur de la rédaction :
Josette BARREAUD
Conception et réalisation :
Service Statistiques, Etudes et
Evaluation – Catherine MOULIN,
Brigitte VIGOUROUX.

ANNEXES

Annexe 1 : Département Loire Atlantique

Nombre d'allocataires indemnisés au titre du dernier jour du mois (données CVS)

LOIRE ATLANTIQUE	mars 13	février 14	mars 14	Evolution mensuelle %	Evolution annuelle %
Total BFM (CVS)	56 950	58 750	58 820	0.1%	3.3%
Assurance chômage (ARE,AUD, et ACA)	45 940	46 830	47 190	0.8%	2.7%
Solidarité-Etat (*)	6 620	7 290	7 270	-0.3%	9.8%
Chômeurs indemnisés (Assurance chômage+ Solidarité-Etat)	52 560	54 120	54 460	0.6%	3.6%
Autres bénéficiaires (Pré-retraités et Formation)	4 390	4 630	4 360	-5.8%	-0.7%

Source : Pôle emploi

Nombre d'allocataires indemnisés au titre du dernier jour du mois (données brutes)

LOIRE ATLANTIQUE	mars 13	février 14	mars 14	Evolution annuelle %
Total BFM (données brutes)	57 671	61 677	59 536	3.2%
Assurance chômage (ARE,AUD, et ACA)	45 578	48 596	46 816	2.7%
Allocation d'Aide au Retour à l'emploi	45 575	48 595	46 815	2.7%
Allocation Unique Dégressive (AUD)				-
Allocation Chômeur Agé (ACA)	3	1	1	-66.7%
Solidarité-Etat	6 792	7 604	7 550	11.2%
Allocation de Solidarité Spécifique (ASS)	5 412	6 208	6 187	14.3%
Allocation Temporaires d'attente (ATA)	980	1 029	985	0.5%
Allocation Equivalent Retraite (AER)	359	239	243	-32.3%
Allocation Transitoire de Solidarité (ATS)	37	121	124	235.1%
Allocation Exceptionnelle de Retour à l'emploi (AEPE)				-
Allocation Transitoire (AT)				-
Allocation de Fin de droit (AFD)	3	3	8	166.7%
Allocation de Professionnalisation et de Solidarité (APS)	1	4	3	200.0%
Chômeurs indemnisés (Assurance chômage + Solidarité-Etat)	52 370	56 200	54 366	3.8%
Allocation d'Aide au Retour à l'emploi en Formation (AREF)	2 128	2 075	1 944	-8.6%
Pré-Retraite AS FNE (FNE)	31	20	19	-38.7%
Allocation Complémentaire (ACO)				-
Allocation d'Aide pour le Retour à l'Emploi (ARPE)				-
Allocation de Pré-Retraite Progressive (PRP)	2			-100.0%
Allocation Spécifique de Conversion (ASC)				-
Allocation de Solidarité Spécifique Formation (ASS-F)	16	20	25	56.3%
Aide Fin de Formation (AFF)				-
Allocation Spécifique de Reclassement (ASR)	4			-100.0%
Allocation Spécifique de Reclassement (ASRR)				-
Rémunération Formation Pôle emploi (RFPE)	263	350	288	9.5%
Allocation Transitoire Professionnelle (ATP)	1			-100.0%
Allocation en Faveur des Demandeurs d'emploi en Formation (AFDEF)	219	3	3	-98.6%
Allocation du Régime des Stagiaires Public (RSP)				-
Rémunération Fin de Formation 2011 (RFF)	689	801	849	23.2%
Allocation Sécurisation Professionnelle (ASP)	1 861	2 107	1 956	5.1%
Allocation Sécurisation Professionnelle (ASP-ARE)	87	101	86	-1.1%
Autres bénéficiaires (Pré-retraités et Formation)	5 301	5 477	5 170	-2.5%

Source : Pôle emploi

Premiers Paiements (CVS)

LOIRE ATLANTIQUE	mars 13	février 14	mars 14	Evolution mensuelle %	Evolution annuelle %
Total Premiers Paiements (CVS)	7 870	8 000	7 360	-8.0%	-6.5%
dont Assurance chômage (CVS)	7 110	7 000	6 620	-5.4%	-6.9%

CVS : Correction des Variations Saisonnières

Source : Pôle emploi

Total Premiers Paiements (données brutes)

LOIRE ATLANTIQUE	mars 13	février 14	mars 14	Evolution annuelle %
Premiers Paiements	7 146	7 406	6 689	-6.4%
Assurance chômage (ARE,AUD, et ACA)	5 595	5 699	5 401	-3.5%
Allocation d'Aide au Retour à l'emploi	5 594	5 699	5 401	-3.5%
Allocation Unique Dégressive (AUD)	1			-100.0%
Allocation Chômeur Agé (ACA)				-
Solidarité-Etat	668	866	678	1.5%
Allocation de Solidarité Spécifique (ASS)	495	708	558	12.7%
Allocation Temporaires d'attente (ATA)	140	139	100	-28.6%
Allocation Equivalent Retraite (AER)	3	1		-100.0%
Allocation Transitoire de Solidarité (ATS)	19	5	5	-73.7%
Allocation Exceptionnelle de Retour à l'emploi (AEPE)				-
Allocation Transitoire (AT)				-
Allocation de Fin de droit (AFD)	10	12	15	50.0%
Allocation de Professionnalisation et de Solidarité (APS)	1	1		-100.0%
Chômeurs indemnisés (Assurance chômage + Solidarité-Etat)	6 263	6 565	6 079	-2.9%
Allocation Formation Reclassement (AFR)	1			-100.0%
Allocation Spécifique de Conversion (ASC)				-
Allocation du Régime des Stagiaires Public (RSP)				-
Allocation d'Aide au Retour à l'emploi en Formation (AREF)	350	298	263	-24.9%
Allocation de Solidarité Spécifique Formation (ASS-F)	8	8	8	
Aide Fin de Formation (AFF)		1		-
Allocation Spécifique de Reclassement (ASR)	1			-100.0%
Allocation Spécifique de Reclassement (ASRR)	1			-100.0%
Rémunération Formation Pôle emploi (RFPE)	59	217	76	28.8%
Allocation Transitoire Professionnelle (ATP)		1		-
Allocation en Faveur des Demandeurs d'emploi en Formation (AFDEF)	4	1		-100.0%
Pré-Retraite AS FNE (FNE)				-
Allocation Complémentaire (ACO)				-
Allocation d'Aide pour le Retour à l'Emploi (ARPE)				-
Allocation de Pré-Retraite Progressive (PRP)				-
Rémunération Fin de Formation 2011 (RFF)	126	129	97	-23.0%
Allocation Sécurisation Professionnelle (ASP)	318	171	158	-50.3%
Allocation Sécurisation Professionnelle (ASP-ARE)	15	15	8	-46.7%
Autres bénéficiaires (Pré-retraités et Formation)	883	841	610	-30.9%

Source : Pôle emploi

Cessations de paiement ARE (CVS)

LOIRE ATLANTIQUE	mars 13	février 14	mars 14	Evolution mensuelle %	Evolution annuelle %
Cessations de Paiement ARE (CVS)	5 670	5 160	6 020	16.7%	6.2%

CVS : Correction des Variations Saisonnières

Source : Pôle emploi

Cessations de paiement ARE (données brutes)

LOIRE ATLANTIQUE	mars 13	février 14	mars 14	Evolution annuelle %
Cessations de Paiement ARE	6 173	5 018	6 555	6.2%
Allocation d'Aide au Retour à l'emploi	3	2	2	-33.3%
Allocation d'Aide au Retour à l'emploi (are 2003)	47	12	9	-80.9%
Allocation d'Aide au Retour à l'emploi (are 2006)	325	231	208	-36.0%
Allocation d'Aide au Retour à l'emploi (are 2009)	1 002	312	383	-61.8%
Allocation d'Aide au Retour à l'emploi (are 2011)	4 775	4 438	5 909	23.7%
Allocation d'Aide au Retour à l'emploi ONP	21	23	44	109.5%

Source : Pôle emploi

Cessations de paiement ARE (données brutes par motifs)

LOIRE ATLANTIQUE	mars 13	mars 14	poids M	poids M A-1
Cessations de Paiement ARE par motifs	6 352	6 555	100.0%	100.0%
reprise_travail_declare	1 479	1 380	21.1%	23.3%
depart_retraite	114	109	1.7%	1.8%
fin_de_droits_reglementaires	1 743	1 684	25.7%	27.4%
prise_en_charge_securite_sociale	345	341	5.2%	5.4%
absence_pointage	951	1 730	26.4%	15.0%
entree_formation	264	176	2.7%	4.2%
radiations_Pole_Emploi	300	204	3.1%	4.7%
autres_causes	1 156	931	14.2%	18.2%

Source : Pôle emploi

Annexe 2 : Département Maine et Loire

Nombre d'allocataires indemnisés au titre du dernier jour du mois (données CVS)

MAINE ET LOIRE	mars 13	février 14	mars 14	Evolution mensuelle %	Evolution annuelle %
Total BFM (CVS)	35 890	36 120	36 170	0.1%	0.8%
Assurance chômage (ARE,AUD, et ACA)	27 590	27 640	27 780	0.5%	0.7%
Solidarité-Etat (*)	5 230	5 600	5 610	0.2%	7.3%
Chômeurs indemnisés (Assurance chômage+ Solidarité-Etat)	32 820	33 240	33 390	0.5%	1.7%
Autres bénéficiaires (Pré-retraités et Formation)	3 070	2 880	2 780	-3.5%	-9.4%

Source : Pôle emploi

Nombre d'allocataires indemnisés au titre du dernier jour du mois (données brutes)

MAINE ET LOIRE	mars 13	février 14	mars 14	Evolution annuelle %
Total BFM (données brutes)	36 010	37 588	36 243	0.6%
Assurance chômage (ARE,AUD, et ACA)	26 937	28 384	27 126	0.7%
Allocation d'Aide au Retour à l'emploi	26 915	28 378	27 120	0.8%
Allocation Unique Dégressive (AUD)				-
Allocation Chômeur Agé (ACA)	22	6	6	-72.7%
Solidarité-Etat	5 334	5 786	5 800	8.7%
Allocation de Solidarité Spécifique (ASS)	4 163	4 627	4 623	11.0%
Allocation Temporaires d'attente (ATA)	404	520	535	32.4%
Allocation Equivalent Retraite (AER)	737	536	538	-27.0%
Allocation Transitoire de Solidarité (ATS)	26	100	98	276.9%
Allocation Exceptionnelle de Retour à l'emploi (AEPE)				-
Allocation Transitoire (AT)				-
Allocation de Fin de droit (AFD)	2	3	6	200.0%
Allocation de Professionnalisation et de Solidarité (APS)	2			-100.0%
Chômeurs indemnisés (Assurance chômage + Solidarité-Etat)	32 271	34 170	32 926	2.0%
Allocation d'Aide au Retour à l'emploi en Formation (AREF)	1 323	1 318	1 238	-6.4%
Pré-Retraite AS FNE (FNE)	51	33	31	-39.2%
Allocation Complémentaire (ACO)				-
Allocation d'Aide pour le Retour à l'Emploi (ARPE)				-
Allocation de Pré-Retraite Progressive (PRP)				-
Allocation Spécifique de Conversion (ASC)				-
Allocation de Solidarité Spécifique Formation (ASS-F)	14	11	13	-7.1%
Aide Fin de Formation (AFF)				-
Allocation Spécifique de Reclassement (ASR)	4			-100.0%
Allocation Spécifique de Reclassement (ASRR)				-
Rémunération Formation Pôle emploi (RFPE)	249	377	311	24.9%
Allocation Transitoire Professionnelle (ATP)				-
Allocation en Faveur des Demandeurs d'emploi en Formation (AFDEF)	190	2	1	-99.5%
Allocation du Régime des Stagiaires Public (RSP)				-
Rémunération Fin de Formation 2011 (RFF)	476	542	607	27.5%
Allocation Sécurisation Professionnelle (ASP)	1 389	1 092	1 071	-22.9%
Allocation Sécurisation Professionnelle (ASP-ARE)	43	43	45	4.7%
Autres bénéficiaires (Pré-retraités et Formation)	3 739	3 418	3 317	-11.3%

Source : Pôle emploi

Premiers Paiements (CVS)

MAINE ET LOIRE	mars 13	février 14	mars 14	Evolution mensuelle %	Evolution annuelle %
Total Premiers Paiements (CVS)	4 740	5 030	4 630	-8.0%	-2.3%
dont Assurance chômage (CVS)	4 270	4 430	4 120	-7.0%	-3.5%

CVS : Correction des Variations Saisonnières

Source : Pôle emploi

Total Premiers Paiements (données brutes)

MAINE ET LOIRE	mars 13	février 14	mars 14	Evolution annuelle %
Premiers Paiements	4 314	4 572	4 216	-2.3%
Assurance chômage (ARE,AUD, et ACA)	3 310	3 362	3 287	-0.7%
Allocation d'Aide au Retour à l'emploi	3 310	3 362	3 287	-0.7%
Allocation Unique Dégressive (AUD)				-
Allocation Chômeur Agé (ACA)				-
Solidarité-Etat	416	553	434	4.3%
Allocation de Solidarité Spécifique (ASS)	330	457	341	3.3%
Allocation Temporaires d'attente (ATA)	62	86	86	38.7%
Allocation Equivalent Retraite (AER)		5		-
Allocation Transitoire de Solidarité (ATS)	18	1		-100.0%
Allocation Exceptionnelle de Retour à l'emploi (AEPE)				-
Allocation Transitoire (AT)				-
Allocation de Fin de droit (AFD)	5	4	7	40.0%
Allocation de Professionnalisation et de Solidarité (APS)	1			-100.0%
Chômeurs indemnisés (Assurance chômage + Solidarité-Etat)	3 726	3 915	3 721	-0.1%
Allocation Formation Reclassement (AFR)				-
Allocation Spécifique de Conversion (ASC)				-
Allocation du Régime des Stagiaires Public (RSP)				-
Allocation d'Aide au Retour à l'emploi en Formation (AREF)	244	248	183	-25.0%
Allocation de Solidarité Spécifique Formation (ASS-F)	5	5	8	60.0%
Aide Fin de Formation (AFF)				-
Allocation Spécifique de Reclassement (ASR)				-
Allocation Spécifique de Reclassement (ASRR)				-
Rémunération Formation Pôle emploi (RFPE)	48	248	46	-4.2%
Allocation Transitoire Professionnelle (ATP)				-
Allocation en Faveur des Demandeurs d'emploi en Formation (AFDEF)	3			-100.0%
Pré-Retraite AS FNE (FNE)				-
Allocation Complémentaire (ACO)				-
Allocation d'Aide pour le Retour à l'Emploi (ARPE)				-
Allocation de Pré-Retraite Progressive (PRP)				-
Rémunération Fin de Formation 2011 (RFF)	80	74	98	22.5%
Allocation Sécurisation Professionnelle (ASP)	195	79	153	-21.5%
Allocation Sécurisation Professionnelle (ASP-ARE)	13	3	7	-46.2%
Autres bénéficiaires (Pré-retraités et Formation)	588	657	495	-15.8%

Source : Pôle emploi

Cessations de paiement ARE (CVS)

MAINE ET LOIRE	mars 13	février 14	mars 14	Evolution mensuelle %	Evolution annuelle %
Cessations de Paiement ARE (CVS)	3 210	2 860	3 560	24.5%	10.9%

CVS : Correction des Variations Saisonnières

Source : Pôle emploi

Cessations de paiement ARE (données brutes)

MAINE ET LOIRE	mars 13	février 14	mars 14	Evolution annuelle %
Cessations de Paiement ARE	3 445	2 808	3 815	10.7%
Allocation d'Aide au Retour à l'emploi	3	1	3	
Allocation d'Aide au Retour à l'emploi (are 2003)	39	5	6	-84.6%
Allocation d'Aide au Retour à l'emploi (are 2006)	150	86	125	-16.7%
Allocation d'Aide au Retour à l'emploi (are 2009)	585	211	267	-54.4%
Allocation d'Aide au Retour à l'emploi (are 2011)	2 641	2 489	3 377	27.9%
Allocation d'Aide au Retour à l'emploi ONP	27	16	37	37.0%

Source : Pôle emploi

Cessations de paiement ARE (données brutes par motifs)

MAINE ET LOIRE	mars 13	mars 14	poids M	poids M A-1
Cessations de Paiement ARE par motifs	3 557	3 815	100.0%	100.0%
reprise_travail_declare	744	695	18.2%	20.9%
depart_retraite	66	92	2.4%	1.9%
fin_de_droits_réglementaires	1 046	1 046	27.4%	29.4%
prise_en_charge_securite_sociale	227	213	5.6%	6.4%
absence_pointage	523	1 010	26.5%	14.7%
entree_formation	149	122	3.2%	4.2%
radiations_Pole_Emploi	141	104	2.7%	4.0%
autres_causes	661	533	14.0%	18.6%

Source : Pôle emploi

Annexe 3 : Département Mayenne

Nombre d'allocataires indemnisés au titre du dernier jour du mois (données CVS)

MAYENNE	mars 13	février 14	mars 14	Evolution mensuelle %	Evolution annuelle %
Total BFM (CVS)	10 510	10 400	10 480	0.8%	-0.3%
Assurance chômage (ARE,AUD, et ACA)	8 170	7 870	7 920	0.6%	-3.1%
Solidarité-Etat (*)	1 360	1 500	1 490	-0.7%	9.6%
Chômeurs indemnisés (Assurance chômage+ Solidarité-Etat)	9 530	9 370	9 410	0.4%	-1.3%
Autres bénéficiaires (Pré-retraités et Formation)	980	1 030	1 070	3.9%	9.2%

Source : Pôle emploi

Nombre d'allocataires indemnisés au titre du dernier jour du mois (données brutes)

MAYENNE	mars 13	février 14	mars 14	Evolution annuelle %
Total BFM (données brutes)	10 605	10 869	10 613	0.1%
Assurance chômage (ARE,AUD, et ACA)	8 025	8 089	7 785	-3.0%
Allocation d'Aide au Retour à l'emploi	8 024	8 089	7 785	-3.0%
Allocation Unique Dégressive (AUD)				-
Allocation Chômeur Agé (ACA)	1			-100.0%
Solidarité-Etat	1 390	1 540	1 546	11.2%
Allocation de Solidarité Spécifique (ASS)	1 032	1 212	1 205	16.8%
Allocation Temporaires d'attente (ATA)	238	237	248	4.2%
Allocation Equivalent Retraite (AER)	114	65	66	-42.1%
Allocation Transitoire de Solidarité (ATS)	6	25	26	333.3%
Allocation Exceptionnelle de Retour à l'emploi (AEPE)				-
Allocation Transitoire (AT)				-
Allocation de Fin de droit (AFD)		1	1	-
Allocation de Professionnalisation et de Solidarité (APS)				-
Chômeurs indemnisés (Assurance chômage + Solidarité-Etat)	9 415	9 629	9 331	-0.9%
Allocation d'Aide au Retour à l'emploi en Formation (AREF)	474	508	501	5.7%
Pré-Retraite AS FNE (FNE)	8	7	7	-12.5%
Allocation Complémentaire (ACO)				-
Allocation d'Aide pour le Retour à l'Emploi (ARPE)				-
Allocation de Pré-Retraite Progressive (PRP)	2			-100.0%
Allocation Spécifique de Conversion (ASC)				-
Allocation de Solidarité Spécifique Formation (ASS-F)	1	1	1	
Aide Fin de Formation (AFF)				-
Allocation Spécifique de Reclassement (ASR)				-
Allocation Spécifique de Reclassement (ASRR)				-
Rémunération Formation Pôle emploi (RFPE)	132	92	109	-17.4%
Allocation Transitoire Professionnelle (ATP)				-
Allocation en Faveur des Demandeurs d'emploi en Formation (AFDEF)	69			-100.0%
Allocation du Régime des Stagiaires Public (RSP)				-
Rémunération Fin de Formation 2011 (RFF)	162	200	229	41.4%
Allocation Sécurisation Professionnelle (ASP)	329	413	419	27.4%
Allocation Sécurisation Professionnelle (ASP-ARE)	13	19	16	23.1%
Autres bénéficiaires (Pré-retraités et Formation)	1 190	1 240	1 282	7.7%

Source : Pôle emploi

Premiers Paiements (CVS)

MAYENNE	mars 13	février 14	mars 14	Evolution mensuelle %	Evolution annuelle %
Total Premiers Paiements (CVS)	1 450	1 630	1 580	-3.1%	9.0%
dont Assurance chômage (CVS)	1 310	1 450	1 420	-2.1%	8.4%

CVS : Correction des Variations Saisonnières

Source : Pôle emploi

Total Premiers Paiements (données brutes)

MAYENNE	mars 13	février 14	mars 14	Evolution annuelle %
Premiers Paiements	1 291	1 517	1 408	9.1%
Assurance chômage (ARE,AUD, et ACA)	966	1 057	1 046	8.3%
Allocation d'Aide au Retour à l'emploi	966	1 057	1 046	8.3%
Allocation Unique Dégressive (AUD)				-
Allocation Chômeur Agé (ACA)				-
Solidarité-Etat	130	173	146	12.3%
Allocation de Solidarité Spécifique (ASS)	99	141	100	1.0%
Allocation Temporaires d'attente (ATA)	25	31	45	80.0%
Allocation Equivalent Retraite (AER)	1			-100.0%
Allocation Transitoire de Solidarité (ATS)	5		1	-80.0%
Allocation Exceptionnelle de Retour à l'emploi (AEPE)				-
Allocation Transitoire (AT)				-
Allocation de Fin de droit (AFD)		1		-
Allocation de Professionnalisation et de Solidarité (APS)				-
Chômeurs indemnisés (Assurance chômage+ Solidarité-Etat)	1 096	1 230	1 192	8.8%
Allocation Formation Reclassement (AFR)				-
Allocation Spécifique de Conversion (ASC)				-
Allocation du Régime des Stagiaires Public (RSP)				-
Allocation d'Aide au Retour à l'emploi en Formation (AREF)	73	87	95	30.1%
Allocation de Solidarité Spécifique Formation (ASS-F)		1	1	-
Aide Fin de Formation (AFF)				-
Allocation Spécifique de Reclassement (ASR)				-
Allocation Spécifique de Reclassement (ASRR)				-
Rémunération Formation Pôle emploi (RFPE)	28	142	41	46.4%
Allocation Transitoire Professionnelle (ATP)				-
Allocation en Faveur des Demandeurs d'emploi en Formation (AFDEF)				-
Pré-Retraite AS FNE (FNE)				-
Allocation Complémentaire (ACO)				-
Allocation d'Aide pour le Retour à l'Emploi (ARPE)				-
Allocation de Pré-Retraite Progressive (PRP)				-
Rémunération Fin de Formation 2011 (RFF)	32	31	36	12.5%
Allocation Sécurisation Professionnelle (ASP)	59	25	41	-30.5%
Allocation Sécurisation Professionnelle (ASP-ARE)	3	1	2	-33.3%
Autres bénéficiaires (Pré-retraités et Formation)	195	287	216	10.8%

Source : Pôle emploi

Cessations de paiement ARE (CVS)

MAYENNE	mars 13	février 14	mars 14	Evolution mensuelle %	Evolution annuelle %
Cessations de Paiement ARE (CVS)	1 120	900	1 130	25.6%	0.9%

CVS : Correction des Variations Saisonnières

Source : Pôle emploi

Cessations de paiement ARE (données brutes)

MAYENNE	mars 13	février 14	mars 14	Evolution annuelle %
Cessations de Paiement ARE	1 155	880	1 170	1.3%
Allocation d'Aide au Retour à l'emploi				-
Allocation d'Aide au Retour à l'emploi (are 2003)	12	2	1	-91.7%
Allocation d'Aide au Retour à l'emploi (are 2006)	45	23	17	-62.2%
Allocation d'Aide au Retour à l'emploi (are 2009)	187	51	73	-61.0%
Allocation d'Aide au Retour à l'emploi (are 2011)	907	797	1 066	17.5%
Allocation d'Aide au Retour à l'emploi ONP	4	7	13	225.0%

Source : Pôle emploi

Cessations de paiement ARE (données brutes par motifs)

MAYENNE	mars 13	mars 14	poids M	poids M A-1
Cessations de Paiement ARE par motifs	1 195	1 170	100.0%	100.0%
reprise_travail_declare	299	284	24.3%	25.0%
depart_retraite	16	25	2.1%	1.3%
fin_de_droits_réglementaires	311	237	20.3%	26.0%
prise_en_charge_securite_sociale	51	69	5.9%	4.3%
absence_pointage	181	270	23.1%	15.1%
entree_formation	47	56	4.8%	3.9%
radiations_Pole_Emploi	78	50	4.3%	6.5%
autres_causes	212	179	15.3%	17.7%

Source : Pôle emploi

Annexe 4 : Département Sarthe

Nombre d'allocataires indemnisés au titre du dernier jour du mois (données CVS)

SARTHE	mars 13	février 14	mars 14	Evolution mensuelle %	Evolution annuelle %
Total BFM (CVS)	24 050	23 960	23 680	-1.2%	-1.5%
Assurance chômage (ARE,AUD, et ACA)	18 610	18 030	17 890	-0.8%	-3.9%
Solidarité-Etat (*)	3 520	3 870	3 820	-1.3%	8.5%
Chômeurs indemnisés (Assurance chômage+ Solidarité-Etat)	22 130	21 900	21 710	-0.9%	-1.9%
Autres bénéficiaires (Pré-retraités et Formation)	1 920	2 060	1 970	-4.4%	2.6%

Source : Pôle emploi

Nombre d'allocataires indemnisés au titre du dernier jour du mois (données brutes)

SARTHE	mars 13	février 14	mars 14	Evolution annuelle %
Total BFM (données brutes)	24 628	25 110	24 277	-1.4%
Assurance chômage (ARE,AUD, et ACA)	18 740	18 770	18 016	-3.9%
Allocation d'Aide au Retour à l'emploi	18 734	18 769	18 015	-3.8%
Allocation Unique Dégressive (AUD)				-
Allocation Chômeur Agé (ACA)	6	1	1	-83.3%
Solidarité-Etat	3 664	3 995	4 005	9.3%
Allocation de Solidarité Spécifique (ASS)	3 050	3 412	3 404	11.6%
Allocation Temporaires d'attente (ATA)	297	335	353	18.9%
Allocation Equivalent Retraite (AER)	302	204	203	-32.8%
Allocation Transitoire de Solidarité (ATS)	13	43	45	246.2%
Allocation Exceptionnelle de Retour à l'emploi (AEPE)				-
Allocation Transitoire (AT)				-
Allocation de Fin de droit (AFD)	2	1		-100.0%
Allocation de Professionnalisation et de Solidarité (APS)				-
Chômeurs indemnisés (Assurance chômage + Solidarité-Etat)	22 404	22 765	22 021	-1.7%
Allocation d'Aide au Retour à l'emploi en Formation (AREF)	790	717	683	-13.5%
Pré-Retraite AS FNE (FNE)	4	1	1	-75.0%
Allocation Complémentaire (ACO)				-
Allocation d'Aide pour le Retour à l'Emploi (ARPE)				-
Allocation de Pré-Retraite Progressive (PRP)	2			-100.0%
Allocation Spécifique de Conversion (ASC)				-
Allocation de Solidarité Spécifique Formation (ASS-F)	10	9	12	20.0%
Aide Fin de Formation (AFF)				-
Allocation Spécifique de Reclassement (ASR)				-
Allocation Spécifique de Reclassement (ASRR)				-
Rémunération Formation Pôle emploi (RFPE)	212	239	204	-3.8%
Allocation Transitoire Professionnelle (ATP)				-
Allocation en Faveur des Demandeurs d'emploi en Formation (AFDEF)	92	1	1	-98.9%
Allocation du Régime des Stagiaires Public (RSP)				-
Rémunération Fin de Formation 2011 (RFF)	239	324	354	48.1%
Allocation Sécurisation Professionnelle (ASP)	818	1 003	955	16.7%
Allocation Sécurisation Professionnelle (ASP-ARE)	57	51	46	-19.3%
Autres bénéficiaires (Pré-retraités et Formation)	2 224	2 345	2 256	1.4%

Source : Pôle emploi

Premiers Paiements (CVS)

SARTHE	mars 13	février 14	mars 14	Evolution mensuelle %	Evolution annuelle %
Total Premiers Paiements (CVS)	3 040	3 360	2 790	-17.0%	-8.2%
dont Assurance chômage (CVS)	2 720	2 910	2 490	-14.4%	-8.5%

CVS : Correction des Variations Saisonnières

Source : Pôle emploi

Total Premiers Paiements (données brutes)

SARTHE	mars 13	février 14	mars 14	Evolution annuelle %
Premiers Paiements	2 972	3 140	2 721	-8.4%
Assurance chômage (ARE,AUD, et ACA)	2 264	2 225	2 080	-8.1%
Allocation d'Aide au Retour à l'emploi	2 264	2 225	2 080	-8.1%
Allocation Unique Dégressive (AUD)				-
Allocation Chômeur Agé (ACA)				-
Solidarité-Etat	335	427	293	-12.5%
Allocation de Solidarité Spécifique (ASS)	267	369	249	-6.7%
Allocation Temporaires d'attente (ATA)	57	56	41	-28.1%
Allocation Equivalent Retraite (AER)	1			-100.0%
Allocation Transitoire de Solidarité (ATS)	7	2	2	-71.4%
Allocation Exceptionnelle de Retour à l'emploi (AEPE)				-
Allocation Transitoire (AT)				-
Allocation de Fin de droit (AFD)	2		1	-50.0%
Allocation de Professionnalisation et de Solidarité (APS)	1			-100.0%
Chômeurs indemnisés (Assurance chômage + Solidarité-Etat)	2 599	2 652	2 373	-8.7%
Allocation Formation Reclassement (AFR)				-
Allocation Spécifique de Conversion (ASC)				-
Allocation du Régime des Stagiaires Public (RSP)				-
Allocation d'Aide au Retour à l'emploi en Formation (AREF)	162	126	148	-8.6%
Allocation de Solidarité Spécifique Formation (ASS-F)	3	3	5	66.7%
Aide Fin de Formation (AFF)				-
Allocation Spécifique de Reclassement (ASR)				-
Allocation Spécifique de Reclassement (ASRR)				-
Rémunération Formation Pôle emploi (RFPE)	40	245	42	5.0%
Allocation Transitoire Professionnelle (ATP)				-
Allocation en Faveur des Demandeurs d'emploi en Formation (AFDEF)	3	1		-100.0%
Pré-Retraite AS FNE (FNE)				-
Allocation Complémentaire (ACO)				-
Allocation d'Aide pour le Retour à l'Emploi (ARPE)				-
Allocation de Pré-Retraite Progressive (PRP)				-
Rémunération Fin de Formation 2011 (RFF)	33	42	43	30.3%
Allocation Sécurisation Professionnelle (ASP)	128	65	104	-18.8%
Allocation Sécurisation Professionnelle (ASP-ARE)	4	6	6	50.0%
Autres bénéficiaires (Pré-retraités et Formation)	373	488	348	-6.7%

Source : Pôle emploi

Cessations de paiement ARE (CVS)

SARTHE	mars 13	février 14	mars 14	Evolution mensuelle %	Evolution annuelle %
Cessations de Paiement ARE (CVS)	2 110	1 910	2 280	19.4%	8.1%

CVS : Correction des Variations Saisonnières

Source : Pôle emploi

Cessations de paiement ARE (données brutes)

SARTHE	mars 13	février 14	mars 14	Evolution annuelle %
Cessations de Paiement ARE	2 253	1 811	2 434	8.0%
Allocation d'Aide au Retour à l'emploi	2	1		-100.0%
Allocation d'Aide au Retour à l'emploi (are 2003)	20	1	3	-85.0%
Allocation d'Aide au Retour à l'emploi (are 2006)	108	68	71	-34.3%
Allocation d'Aide au Retour à l'emploi (are 2009)	414	132	175	-57.7%
Allocation d'Aide au Retour à l'emploi (are 2011)	1 698	1 599	2 173	28.0%
Allocation d'Aide au Retour à l'emploi ONP	11	10	12	9.1%

Source : Pôle emploi

Cessations de paiement ARE (données brutes par motifs)

SARTHE	mars 13	mars 14	poids M	poids M A-1
Cessations de Paiement ARE par motifs	2 315	2 434	100.0%	100.0%
reprise_travail_declare	472	412	16.9%	20.4%
depart_retraite	60	55	2.3%	2.6%
fin_de_droits_réglementaires	732	660	27.1%	31.6%
prise_en_charge_securite_sociale	152	133	5.5%	6.6%
absence_pointage	303	599	24.6%	13.1%
entree_formation	86	108	4.4%	3.7%
radiations_Pole_Emploi	112	121	5.0%	4.8%
autres_causes	398	346	14.2%	17.2%

Source : Pôle emploi

Annexe 5 : Département Vendée

Nombre d'allocataires indemnisés au titre du dernier jour du mois (données CVS)

VENDEE	mars 13	février 14	mars 14	Evolution mensuelle %	Evolution annuelle %
Total BFM (CVS)	28 050	29 000	28 760	-0.8%	2.5%
Assurance chômage (ARE,AUD, et ACA)	21 720	22 330	22 180	-0.7%	2.1%
Solidarité-Etat (*)	3 940	4 240	4 230	-0.2%	7.4%
Chômeurs indemnisés (Assurance chômage+ Solidarité-Etat)	25 660	26 570	26 410	-0.6%	2.9%
Autres bénéficiaires (Pré-retraités et Formation)	2 390	2 430	2 350	-3.3%	-1.7%

Source : Pôle emploi

Nombre d'allocataires indemnisés au titre du dernier jour du mois (données brutes)

VENDEE	mars 13	février 14	mars 14	Evolution annuelle %
Total BFM (données brutes)	29 072	31 665	29 797	2.5%
Assurance chômage (ARE,AUD, et ACA)	22 013	24 264	22 480	2.1%
Allocation d'Aide au Retour à l'emploi	22 009	24 261	22 477	2.1%
Allocation Unique Dégressive (AUD)				-
Allocation Chômeur Agé (ACA)	4	3	3	-25.0%
Solidarité-Etat	4 103	4 467	4 477	9.1%
Allocation de Solidarité Spécifique (ASS)	3 300	3 795	3 799	15.1%
Allocation Temporaires d'attente (ATA)	202	139	149	-26.2%
Allocation Equivalent Retraite (AER)	570	428	425	-25.4%
Allocation Transitoire de Solidarité (ATS)	28	105	104	271.4%
Allocation Exceptionnelle de Retour à l'emploi (AEPE)				-
Allocation Transitoire (AT)				-
Allocation de Fin de droit (AFD)	2			-100.0%
Allocation de Professionnalisation et de Solidarité (APS)	1			-100.0%
Chômeurs indemnisés (Assurance chômage + Solidarité-Etat)	26 116	28 731	26 957	3.2%
Allocation d'Aide au Retour à l'emploi en Formation (AREF)	1 145	1 004	940	-17.9%
Pré-Retraite AS FNE (FNE)	11	4	4	-63.6%
Allocation Complémentaire (ACO)	2	2	2	-
Allocation d'Aide pour le Retour à l'Emploi (ARPE)				-
Allocation de Pré-Retraite Progressive (PRP)	2	1	1	-50.0%
Allocation Spécifique de Conversion (ASC)				-
Allocation de Solidarité Spécifique Formation (ASS-F)	10	8	12	20.0%
Aide Fin de Formation (AFF)				-
Allocation Spécifique de Reclassement (ASR)				-
Allocation Spécifique de Reclassement (ASRR)				-
Rémunération Formation Pôle emploi (RFPE)	176	263	238	35.2%
Allocation Transitoire Professionnelle (ATP)				-
Allocation en Faveur des Demandeurs d'emploi en Formation (AFDEF)	97	1		-100.0%
Allocation du Régime des Stagiaires Public (RSP)				-
Rémunération Fin de Formation 2011 (RFF)	448	499	549	22.5%
Allocation Sécurisation Professionnelle (ASP)	1 027	1 113	1 058	3.0%
Allocation Sécurisation Professionnelle (ASP-ARE)	38	39	36	-5.3%
Autres bénéficiaires (Pré-retraités et Formation)	2 956	2 934	2 840	-3.9%

Source : Pôle emploi

Premiers Paiements (CVS)

VENDEE	mars 13	février 14	mars 14	Evolution mensuelle %	Evolution annuelle %
Total Premiers Paiements (CVS)	3 710	4 160	3 790	-8.9%	2.2%
dont Assurance chômage (CVS)	3 300	3 690	3 380	-8.4%	2.4%

CVS : Correction des Variations Saisonnières

Source : Pôle emploi

Total Premiers Paiements (données brutes)

VENDEE	mars 13	février 14	mars 14	Evolution annuelle %
Premiers Paiements	3 218	3 649	3 283	2.0%
Assurance chômage (ARE,AUD, et ACA)	2 375	2 649	2 455	3.4%
Allocation d'Aide au Retour à l'emploi	2 375	2 649	2 455	3.4%
Allocation Unique Dégressive (AUD)				-
Allocation Chômeur Agé (ACA)				-
Solidarité-Etat	382	440	372	-2.6%
Allocation de Solidarité Spécifique (ASS)	323	426	349	8.0%
Allocation Temporaires d'attente (ATA)	26	13	20	-23.1%
Allocation Equivalent Retraite (AER)	6			-100.0%
Allocation Transitoire de Solidarité (ATS)	22	1	2	-90.9%
Allocation Exceptionnelle de Retour à l'emploi (AEPE)	1			-100.0%
Allocation Transitoire (AT)				-
Allocation de Fin de droit (AFD)	3		1	-66.7%
Allocation de Professionnalisation et de Solidarité (APS)	1			-100.0%
Chômeurs indemnisés (Assurance chômage + Solidarité-Etat)	2 757	3 089	2 827	2.5%
Allocation Formation Reclassement (AFR)				-
Allocation Spécifique de Conversion (ASC)				-
Allocation du Régime des Stagiaires Public (RSP)				-
Allocation d'Aide au Retour à l'emploi en Formation (AREF)	198	153	188	-5.1%
Allocation de Solidarité Spécifique Formation (ASS-F)	3	2	7	133.3%
Aide Fin de Formation (AFF)				-
Allocation Spécifique de Reclassement (ASR)				-
Allocation Spécifique de Reclassement (ASRR)				-
Rémunération Formation Pôle emploi (RFPE)	26	206	89	242.3%
Allocation Transitoire Professionnelle (ATP)				-
Allocation en Faveur des Demandeurs d'emploi en Formation (AFDEF)	1		1	
Pré-Retraite AS FNE (FNE)				-
Allocation Complémentaire (ACO)				-
Allocation d'Aide pour le Retour à l'Emploi (ARPE)				-
Allocation de Pré-Retraite Progressive (PRP)				-
Rémunération Fin de Formation 2011 (RFF)	68	76	70	2.9%
Allocation Sécurisation Professionnelle (ASP)	155	116	96	-38.1%
Allocation Sécurisation Professionnelle (ASP-ARE)	10	7	5	-50.0%
Autres bénéficiaires (Pré-retraités et Formation)	461	560	456	-1.1%

Source : Pôle emploi

Cessations de paiement ARE (CVS)

VENDEE	mars 13	février 14	mars 14	Evolution mensuelle %	Evolution annuelle %
Cessations de Paiement ARE (CVS)	2 740	2 480	2 920	17.7%	6.6%

CVS : Correction des Variations Saisonnières

Source : Pôle emploi

Cessations de paiement ARE (données brutes)

VENDEE	mars 13	février 14	mars 14	Evolution annuelle %
Cessations de Paiement ARE	3 355	2 542	3 573	6.5%
Allocation d'Aide au Retour à l'emploi		1	1	-
Allocation d'Aide au Retour à l'emploi (are 2003)	27	3	2	-92.6%
Allocation d'Aide au Retour à l'emploi (are 2006)	106	60	95	-10.4%
Allocation d'Aide au Retour à l'emploi (are 2009)	547	170	204	-62.7%
Allocation d'Aide au Retour à l'emploi (are 2011)	2 657	2 299	3 253	22.4%
Allocation d'Aide au Retour à l'emploi ONP	18	9	18	

Source : Pôle emploi

Cessations de paiement ARE (données brutes par motifs)

VENDEE	mars 13	mars 14	poids M	poids M A-1
Cessations de Paiement ARE par motifs	3 432	3 573	100.0%	100.0%
reprise_travail_declare	995	913	25.6%	29.0%
depart_retraite	79	69	1.9%	2.3%
fin_de_droits_réglementaires	984	988	27.7%	28.7%
prise_en_charge_securite_sociale	183	187	5.2%	5.3%
absence_pointage	434	775	21.7%	12.6%
entree_formation	139	118	3.3%	4.1%
radiations_Pole_Emploi	172	93	2.6%	5.0%
autres_causes	446	430	12.0%	13.0%

Source : Pôle emploi