



Les demandeurs d'emploi en obligation d'emploi

Mayenne

Situation au 31/12/2012

Document trimestriel



Libre de diffusion sous réserve de mention de la source « Pôle emploi Pays de la Loire »

Obligation d'Emploi : Demandeurs d'emploi bénéficiant de l'obligation d'emploi instituée par l'article L.323-1 du Code du travail :

- les travailleurs reconnus handicapés par la CDAPH,
- les victimes d'accidents du travail ou maladies professionnelles,
- les titulaires d'une pension d'invalidité,
- les anciens militaires, avec une pension militaire d'invalidité,
- les titulaires de la carte d'invalidité.

Depuis le 1^{er} janvier 2012, les aides financières gérées par l'Agefiph ne sont plus versées automatiquement. Elle concentre dorénavant ses actions sur les publics prioritaires (demandeurs d'emploi éloignés de l'emploi, PME...).

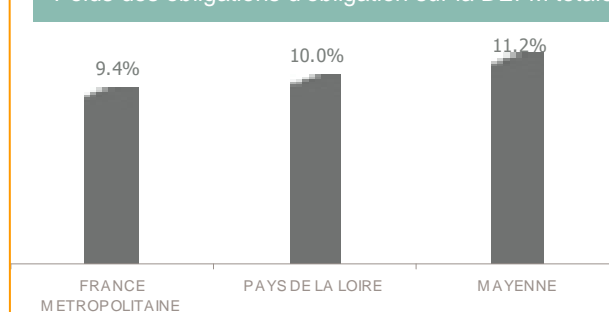
ALERTE : Pôle emploi n'a pas connaissance de tous les demandeurs d'emploi en obligation d'emploi.

LA SITUATION GEOGRAPHIQUE

En décembre 2012, les demandeurs d'emploi en obligation d'emploi représentent 11,2% de la totalité des demandeurs d'emploi en fin de mois (DEFM) sur le département de la Mayenne (Catégorie A), soit plus de 1 100 personnes.

Cette proportion est supérieure au poids enregistré au niveau régional et national.

Poids des obligations d'obligation sur la DEFM totale



Evolution annuelle des DEFM en obligation d'emploi – catégorie A



Le nombre total de DEFM (catégorie A) a augmenté de 18,3% sur la Mayenne entre décembre 2011 et 2012. Pour les demandeurs d'emploi en obligation d'emploi, la situation est nettement moins favorable, puisque leur nombre a augmenté de 38,1%.

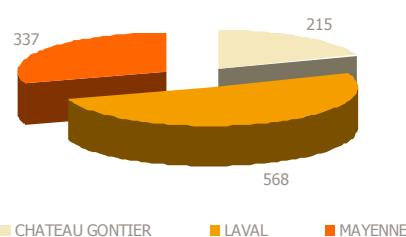
Cette évolution est supérieure au niveau régional (+28,2%) et national (+26,8%).

Sur le département, tous les bassins d'emploi enregistrent une progression. Mayenne affiche une croissance du nombre de demandeurs en obligation d'emploi inférieure à la moyenne départementale tandis que Laval enregistre un taux de progression de 42%.

En Pays de la Loire, 7% de la DEFM en obligation d'emploi est rattachée au département de la Mayenne. Le bassin de Laval représente 51% des demandeurs d'emploi du département.

DEFM Catégorie A : Personnes sans emploi, immédiatement disponibles, tenues d'accomplir des actes positifs de recherche d'emploi sans aucune activité réduite.

Volume des DEFM en obligation d'emploi – catégorie A



LA TYPOLOGIE

A fin décembre 2012, les 1 100 DEFM (catégorie A) en obligation d'emploi de la Mayenne ont les caractéristiques suivantes :

- 61% sont des hommes.
- 41% a 50 ans ou plus, tandis que les jeunes de moins de 25 ans ne représentent que 5% de la population en question.
- 19% ont un niveau de formation supérieur au CAP ou BEP. 20% sont soit sans diplôme, soit détenteurs du brevet des collèges.
- 48,5% sont des ouvriers ou employés qualifiés. 4,6% ont une qualification de niveau technicien, agent de maîtrise ou cadre.
- 220 personnes touchent le RSA, soit 20% des DEFM en obligation d'emploi.
- 37% ne sont pas indemnisées. 44% de l'ensemble des DEFM en obligation d'emploi touchent une allocation du régime d'assurance chômage et 19% une allocation du régime de solidarité.
- 44% sont inscrits à Pôle emploi depuis au moins 12 mois et 23% depuis au moins 24 mois.
- Seulement 3,1% des travailleurs handicapés relèvent du milieu protégé (Etablissement et Service d'Aides par le Travail : ESAT).

DEFM catégorie A par type d'obligation d'emploi

| Obligation d'Emploi | DEFM cat. A | Poids |
|------------------------------------|-------------|-------|
| Alloc. adulte handicapé | NC | - |
| Alloc. adulte handicapé (CNASEA) | 50 | 4.5% |
| Autre | NC | - |
| Carte d'invalidité | NC | - |
| En instance CDA | 62 | 5.5% |
| Orphelin de guerre | 19 | 1.7% |
| Pension d'invalidité s.s. ou autre | 66 | 5.9% |
| Pensionné de guerre | NC | - |
| RQTH CRP | NC | - |
| RQTH ESAT | 35 | 3.1% |
| RQTH Marché du travail | 783 | 69.9% |
| Rente AT/MP | 15 | 1.3% |
| TH catégorie A | 18 | 1.6% |
| TH catégorie B | 50 | 4.5% |
| TH catégorie C | 6 | 0.5% |
| Veuve de guerre/conjoint | NC | - |

Les 20 métiers les plus recherchés par les DEFM catégorie A en obligation d'emploi

57,5% des demandeurs d'emploi en obligation d'emploi (catégorie A) inscrits à fin décembre 2012 sont concentrés sur les 20 premiers emplois/métiers recherchés (contre 44% pour l'ensemble des DEFM catégorie A).

Dans la majorité des cas, il s'agit de métiers requérant peu de qualification. 21,6% concernent le domaine services à la personne et à la collectivité tel que le nettoyage de locaux ou les services domestiques.

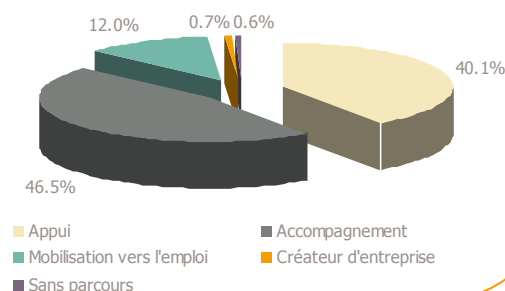
18,6% se rapportent au support à l'entreprise (opérations administratives, accueil et renseignements ...).

Enfin, le transport et logistique représente 16,8% des 20 premiers métiers recherchés (manutention manuelle de charges...).

| Emploi/métier recherché détaillé (ROME) | DEFM cat. A | Poids |
|--|-------------|-------|
| H3302 Opérations manuelles d'assemblage, tri ou emballage | 88 | 7.9% |
| K2204 Nettoyage de locaux | 65 | 5.8% |
| A1203 Entretien des espaces verts | 54 | 4.8% |
| M1602 Opérations administratives | 47 | 4.2% |
| K1304 Services domestiques | 38 | 3.4% |
| M1601 Accueil et renseignements | 37 | 3.3% |
| K1303 Assistance auprès d'enfants | 36 | 3.2% |
| N1103 Magasinage et préparation de commandes | 31 | 2.8% |
| N1105 Manutention manuelle de charges | 30 | 2.7% |
| N4105 Conduite et livraison par tournées sur courte distance | 27 | 2.4% |
| A1202 Entretien des espaces naturels | 22 | 2.0% |
| I1203 Maintenance des bâtiments et des locaux | 22 | 2.0% |
| D1505 Personnel de caisse | 21 | 1.9% |
| M1607 Secrétariat | 21 | 1.9% |
| N1101 Conduite d'engins de déplacement des charges | 20 | 1.8% |
| G1605 Plonge en restauration | 19 | 1.7% |
| J1301 Personnel polyvalent des services hospitaliers | 19 | 1.7% |
| D1507 Mise en rayon libre-service | 16 | 1.4% |
| G1603 Personnel polyvalent en restauration | 16 | 1.4% |
| M1203 Comptabilité | 15 | 1.3% |

LE SUIVI DE L'ACTIVITE

DE cat A, B en obligation d'emploi - type de parcours



- En décembre 2012, 46,5% des demandeurs d'emploi en obligation d'emploi (catégorie A et B) sont positionnés sur le parcours accompagnement et 40,1% sur le parcours appui.

- 850 d'entre eux étaient suivis par une structure Pôle emploi tandis que 330 étaient suivis en co-traitance par Cap Emploi (pour un accompagnement de longue durée), soit 25%.

- 230 Mises en Relation ont été faites pour ce public.

- De janvier à décembre 2012, 170 personnes ont participé à un atelier, 120 à une évaluation, 520 à un accompagnement (hors CPP et BCA).

- De janvier à décembre 2012, Pôle emploi a mené plus de 6 400 entretiens professionnels, soit 2,3% de plus que sur les mêmes mois de l'année précédente.