



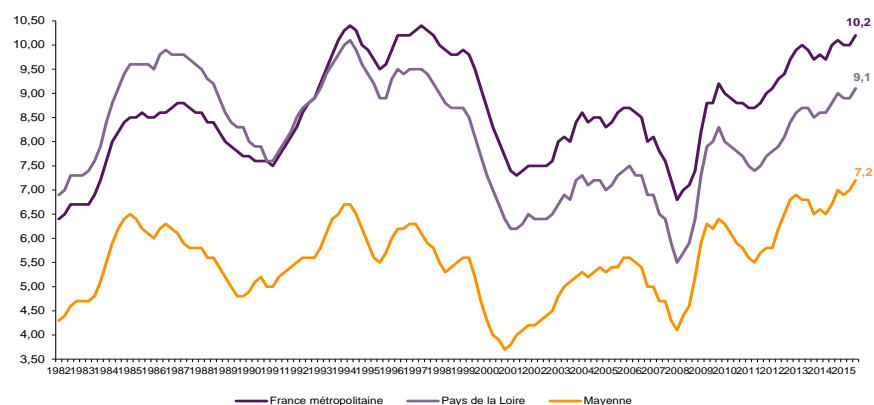
MARCHE DU TRAVAIL : SYNTHÈSE MAYENNE SITUATION AU 29/02/2016

DOCUMENT MENSUEL - LIBRE DE DIFFUSION SOUS RESERVE DE MENTION DE LA SOURCE « POLE EMPLOI PAYS DE LA LOIRE »

LE TAUX DE CHOMAGE

Au troisième trimestre 2015, avec **7,2%** de la population active, le taux de chômage du département de la Mayenne affiche une valeur inférieure à celle enregistrée au niveau régional (**9,1%**) et au niveau national (**10,2%**). En un an, le taux de chômage a augmenté de **0,5 point** sur le département, soit une situation moins favorable que celle de la région des Pays de la Loire (**+0,3 point**) et que celle de la France métropolitaine (**+0,2 point**).

GRAPHIQUE 1



Source : INSEE

L'ESSENTIEL

L'évolution annuelle du nombre de demandeurs d'emploi de catégorie A est de **+2,4%** à fin février 2016.

Les demandeurs d'emploi de longue durée, qui représentent **37,6%** des demandeurs d'emploi, sont plus affectés par cette situation (**+8,3%** de progression annuelle).

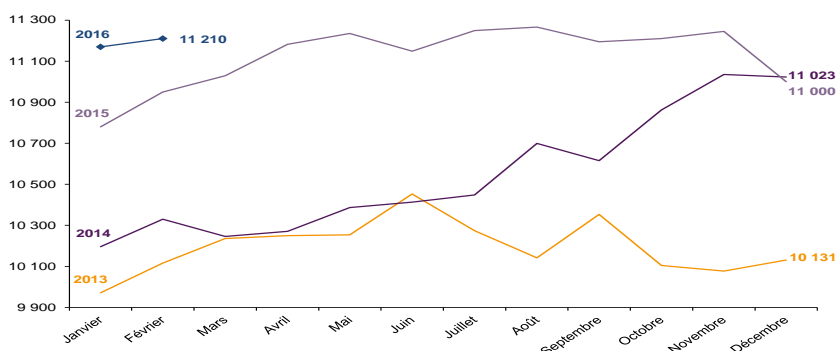
20 350 demandeurs d'emploi (catégories A, B et C) en données CVS sont comptabilisés à fin février sur le département de la Mayenne, soit **5,7%** de plus qu'en février 2015.

Au cours des douze derniers mois, Pôle emploi a recueilli **11 063** offres d'emploi soit une hausse de **9,5%** en évolution annuelle.

EVOLUTION DE LA DEFM CAT A (CVS)

En février 2016, sur le département de la Mayenne, la demande d'emploi de catégorie A se chiffre à **11 210** personnes. Elle est en stable par rapport à janvier 2016.

GRAPHIQUE 2

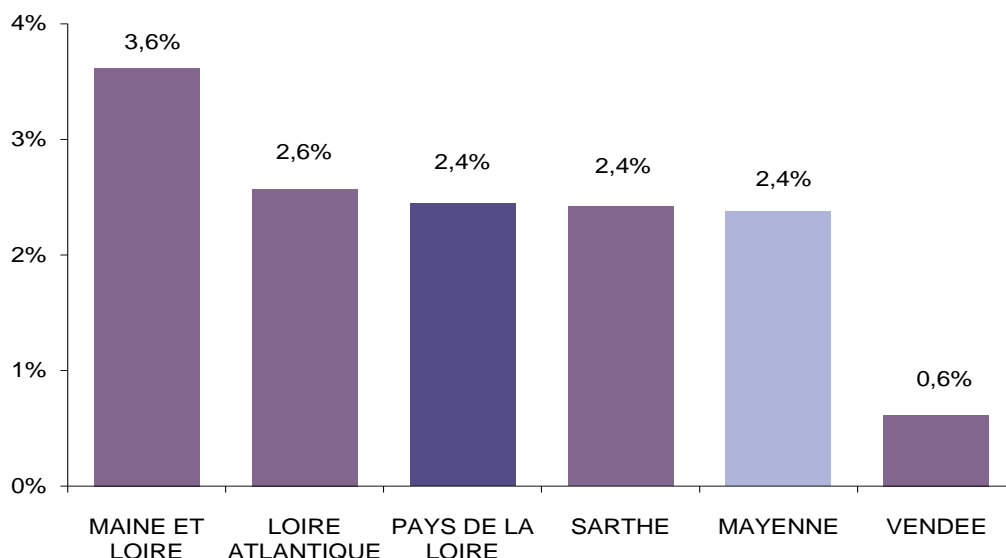


Source : Pôle Emploi

LA DEMANDE D'EMPLOI EN FIN DE MOIS (CATEGORIE A - CVS)

Fin février 2016, le nombre de demandeurs d'emploi de catégorie A affiche une hausse **+2,4%** en évolution annuelle comparativement à février 2015. Cette évolution est identique à celle affichée par la région des Pays de la Loire.

GRAPHIQUE 3

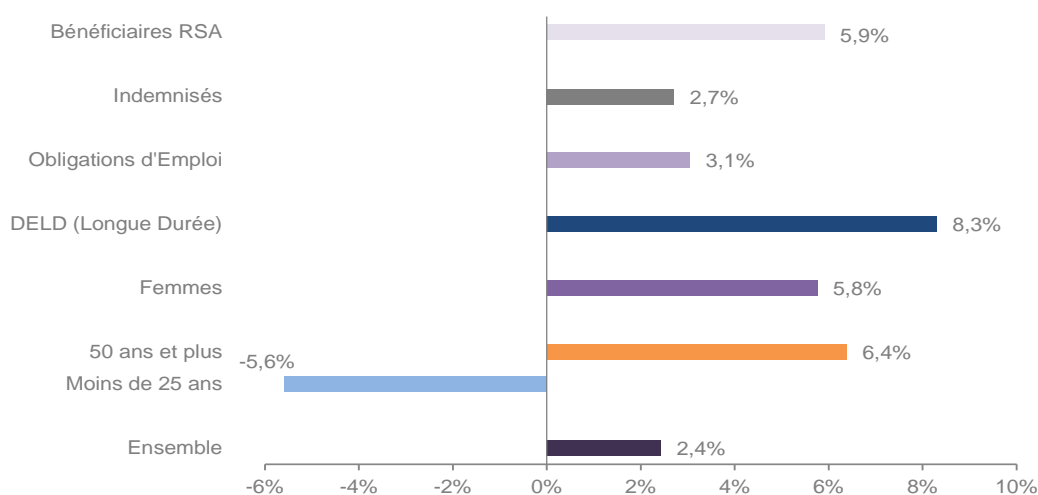


Source : Direccte et Pôle Emploi

En ajoutant à la catégorie A, les demandeurs d'emploi recensés en catégorie B et ceux en catégorie C, le nombre de demandeurs d'emploi se chiffre sur le département de la Mayenne à **20 350** en données CVS, soit une progression de **+5,7 %** par rapport à février 2015.

EVOLUTION DE LA DEFM PAR POPULATION (CATEGORIE A)

GRAPHIQUE 4



Source : Pôle Emploi Persee

Même si l'évolution moyenne de la demande d'emploi de catégorie A s'établit à **+2,4%** en février 2016, certaines catégories de population apparaissent plus fragilisées. C'est le cas des demandeurs d'emploi de 50 ans et plus et des demandeurs d'emploi de longue durée. En un an, leurs volumes ont respectivement progressé de **6,4%** et **8,3%**. A contrario, les demandeurs d'emploi de moins de 25 ans affichent une forte baisse **-5,6%** en évolution annuelle.

LES 15 METIERS LES PLUS RECHERCHES PAR LES DEMANDEURS D'EMPLOI

DEFM catégorie A	février 2016	Poids (métier / total des métiers)	Evolution annuelle
H3302 Opérations manuelles d'assemblage, tri ou emballage	867	7,5%	6,6%
K2204 Nettoyage de locaux	489	4,2%	9,4%
K1303 Assistance auprès d'enfants	371	3,2%	9,4%
K1304 Services domestiques	344	3,0%	0,0%
N1103 Magasinage et préparation de commandes	274	2,4%	3,0%
A1203 Entretien des espaces verts	271	2,3%	-1,8%
J1301 Personnel polyvalent des services hospitaliers	247	2,1%	0,8%
H2102 Conduite d'équipement de production alimentaire	229	2,0%	13,4%
M1607 Secrétariat	219	1,9%	1,4%
D1214 Vente en habillement et accessoires de la personne	212	1,8%	5,5%
D1507 Mise en rayon libre-service	208	1,8%	6,7%
N4101 Conduite de transport de marchandises sur longue distance	180	1,6%	3,4%
N1105 Manutention manuelle de charges	174	1,5%	-5,4%
G1602 Personnel de cuisine	162	1,4%	3,8%
M1602 Opérations administratives	147	1,3%	3,5%

Source : Pôle Emploi Persee

A fin février 2016, les métiers les plus recherchés par les demandeurs d'emploi se trouvent principalement dans ces trois secteurs :

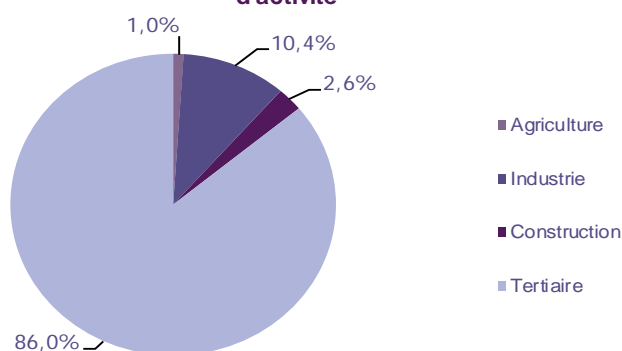
- « Services à la personne et à la collectivité » avec les métiers « Nettoyage de locaux » (489 demandeurs, +9,4%), « Assistance auprès d'enfants » (371 demandeurs, +9,4%) et « Services domestiques » (344 demandeurs, +0%) ;
- « Industrie » avec les métiers « Opérations manuelles d'assemblage, tri ou emballage » (867 demandeurs, +6,6%) et « Conduite d'équipement de production alimentaire » (229 demandeurs, +13,4%) ;
- « Transport et logistique » pour les métiers « Magasinage et préparation de commandes » (274 demandeurs, +3%), « Conduite de transport de marchandises sur longue distance » (180 demandeurs, +3,4%) et « Manutention manuelle de charges » (174 demandeurs, -5,4%).

LES OFFRES D'EMPLOI ENREGISTREES (OEE) PAR SECTEUR D'ACTIVITE ET PAR CONTRAT DE TRAVAIL

REPARTITION DE L'OFFRE D'EMPLOI PAR SECTEUR D'ACTIVITE

GRAPHIQUE 5

Répartition de l'offre d'emploi cumulée par secteur d'activité



Secteurs	Cumul 12 mois	Evol. Annuelle Cumulée
Agriculture	114	-8,8%
Industrie	1 153	9,4%
Construction	283	-2,7%
Tertiaire	9 513	10,2%
TOTAL	11 063	9,5%

Source : Pôle Emploi

Persee

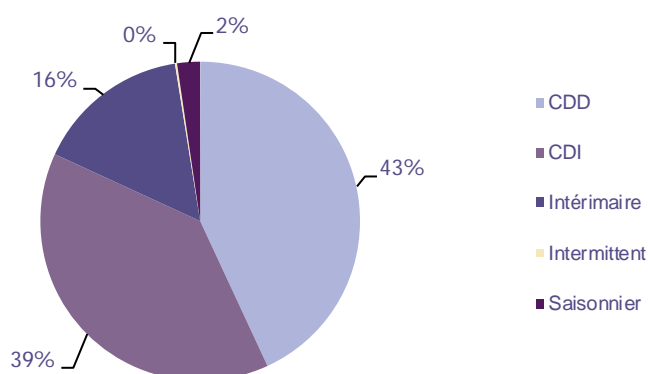
Sur un an, de mars 2015 à février 2016, Pôle emploi a recueilli **11 063** offres d'emploi sur le département de la Mayenne, soit **9,5%** de plus qu'au cours des douze mois précédents. **86%** de ces offres sont issues du tertiaire (**9 513** offres) et sont en hausse de **+10,2%** en évolution annuelle cumulée. L'agriculture représente **1%** et la construction **2,6%**. Les offres dans l'industrie qui représentent **10,4%** sont en hausse de **+9,4%** en évolution annuelle cumulée.

A noter : les offres d'emploi intérimaire sont concentrées dans le tertiaire.

REPARTITION DE L'OFFRE D'EMPLOI PAR TYPE DE CONTRAT DE TRAVAIL

GRAPHIQUE 6

Répartition de l'offre d'emploi cumulée par type de contrat de travail



Contrats	Cumul 12 mois	Evol. Annuelle Cumulée
CDD	4 767	7,2%
CDI	4 292	6,3%
Intérimaire	1 725	12,2%
Intermittent	23	76,9%
Saisonnier	256	282,1%
TOTAL	11 063	9,5%

Source : Pôle Emploi Persee

Au regard des types de contrat de travail et de leur poids, la hausse est plus prononcée du côté des offres d'emploi intérimaire (+12,2%). Les offres d'emploi de type contrat à durée indéterminée sont également en hausse (+6,3%) ainsi que les offres d'emploi de type contrat à durée déterminée (+7,2%). Cette dernière typologie d'offres représente la plus importante part des offres avec 43%.

LES 15 METIERS LES PLUS RECHERCHES PAR LES EMPLOYEURS

Offres d'Emploi Enregistrées	De mars 2015 à février 2016	Poids (métier / total des métiers)	Evolution annuelle cumulée
D1301 Management de magasin de détail	521	4,7%	3,2%
N4101 Conduite de transport de marchandises sur longue distance	489	4,4%	42,6%
D1408 Téléconseil et télévente	459	4,1%	37,4%
D1507 Mise en rayon libre-service	262	2,4%	56,9%
K1304 Services domestiques	253	2,3%	38,3%
K2204 Nettoyage de locaux	246	2,2%	-0,4%
N1103 Magasinage et préparation de commandes	227	2,1%	59,9%
G1602 Personnel de cuisine	223	2,0%	13,2%
D1214 Vente en habillement et accessoires de la personne	206	1,9%	53,7%
D1401 Assistanat commercial	186	1,7%	-6,1%
A1203 Entretien des espaces verts	180	1,6%	19,2%
I1304 Installation et maintenance d'équipements industriels et d'exploitation	173	1,6%	84,0%
H2909 Montage-assemblage mécanique	168	1,5%	90,9%
D1402 Relation commerciale grands comptes et entreprises	165	1,5%	-11,8%
H2102 Conduite d'équipement de production alimentaire	159	1,4%	16,1%

Source : Pôle Emploi Persee

En cumul sur douze mois, les métiers les plus recherchés par les employeurs se trouvent en grande majorité dans ces trois secteurs :

- « Commerce, vente et grande distribution » avec les métiers « Management de magasin de détail » (521 offres), « Téléconseil et télévente » (459 offres) et « Mise en rayon libre-service » (262 offres) ;
- « Transport et logistique » avec les métiers « Conduite de transport de marchandises sur longue distance » (489 offres) et « Magasinage et préparation de commandes » (227 offres) ;
- « Services à la personne et à la collectivité » avec les métiers « Services domestiques » (253 offres) et « Nettoyage de locaux » (246 offres).

Statistiques et Indicateurs

Directeur de la publication ad-intérim : Alain MAUNY
 Directeur de la rédaction : Josette BARREAUD
 Conception et réalisation : Service SEE – Brigitte VIGOUROUX
 Catherine DORNIC

Contact : statsPDL@pole-emploi.fr

www.observatoire-emploi-paysdelaloire.fr

SERVICE ETUDES ET EVALUATION – POLE EMPLOI PAYS DE LA LOIRE