



Les demandeurs d'emploi en obligation d'emploi

Mayenne

Situation au 30/06/2012

Document trimestriel



Libre de diffusion sous réserve de mention de la source « Pôle emploi Pays de la Loire »

Obligation d'Emploi : Demandeurs d'emploi bénéficiant de l'obligation d'emploi instituée par l'article L.323-1 du Code du travail :

- les travailleurs reconnus handicapés par la CDAPH,
- les victimes d'accidents du travail ou maladies professionnelles,
- les titulaires d'une pension d'invalidité,
- les anciens militaires, avec une pension militaire d'invalidité,
- les titulaires de la carte d'invalidité.

Depuis le 1^{er} janvier 2012, les aides financières gérées par l'Agefiph ne sont plus versées automatiquement. Elle concentre dorénavant ses actions sur les publics prioritaires (demandeurs d'emploi éloignés de l'emploi, PME...).

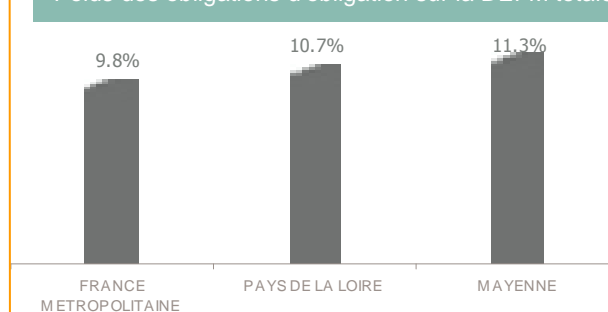
ALERTE : Pôle emploi n'a pas connaissance de tous les demandeurs d'emploi en obligation d'emploi.

LA SITUATION GEOGRAPHIQUE

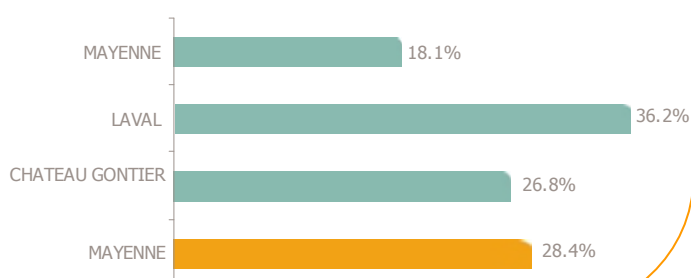
En juin 2012, les demandeurs d'emploi en obligation d'emploi représentent 11,3% de la totalité des demandeurs d'emploi en fin de mois (DEFM) sur le département de la Mayenne (Catégorie A), soit plus de 950 personnes.

Cette proportion est supérieure au poids enregistré au niveau régional et national.

Poids des obligations d'obligation sur la DEFM totale



Evolution annuelle des DEFM en obligation d'emploi – catégorie A



Le nombre total de DEFM (catégorie A) a augmenté de 15,3% sur la Mayenne entre juin 2011 et 2012. Pour les demandeurs d'emploi en obligation d'emploi, la situation est nettement moins favorable, puisque leur nombre a augmenté de 28,4%.

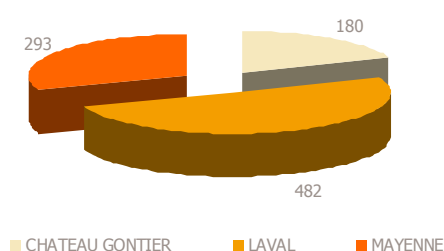
Cette évolution est supérieure au niveau régional (+20,3%) et national (+25,6%).

Sur le département, tous les bassins d'emploi enregistrent une progression. Château-Gontier affiche une croissance du nombre de demandeurs en obligation d'emploi proche de la moyenne départementale tandis que Laval enregistre un taux de progression plus élevé (+36,2%) et Mayenne un taux plus faible (18,1%).

En Pays de la Loire, 7% de la DEFM en obligation d'emploi est rattachée au département de la Mayenne. Le bassin de Laval représente 50,5% des demandeurs d'emploi du département.

DEFM Catégorie A : Personnes sans emploi, immédiatement disponibles, tenues d'accomplir des actes positifs de recherche d'emploi sans aucune activité réduite.

Volume des DEFM en obligation d'emploi – catégorie A



LA TYPOLOGIE

A fin juin 2012, les 950 DEFM (catégorie A) en obligation d'emploi de la Mayenne ont les caractéristiques suivantes :

- 59,3% sont des hommes.
- 41,3% a 50 ans ou plus, tandis que les jeunes de moins de 25 ans ne représentent que 4,1% de la population en question.
- 18,4% ont un niveau de formation supérieur au CAP ou BEP. 21% sont soit sans diplôme, soit détenteurs du brevet des collèges.
- 45% sont des ouvriers ou employés qualifiés. 4% ont une qualification de niveau technicien, agent de maîtrise ou cadre.
- 190 personnes touchent le RSA, soit 20% des DEFM en obligation d'emploi.
- 37,9% ne sont pas indemnisées. 42,7% de l'ensemble des DEFM en obligation d'emploi touchent une allocation du régime d'assurance chômage et 19,4% une allocation du régime de solidarité.
- 44,2% sont inscrits à Pôle emploi depuis au moins 12 mois et 22,2% depuis au moins 24 mois.
- Seulement 3,6% des travailleurs handicapés relèvent du milieu protégé (Etablissement et Service d'Aides par le Travail : ESAT).

DEFM catégorie A par type d'obligation d'emploi

Obligation d'Emploi	DEFM cat. A	Poids
Alloc. adulte handicapé	NC	-
Alloc. adulte handicapé (CNASEA)	38	4.0%
Autre	NC	-
Carte d'invalidité	NC	-
En instance CDA	55	5.8%
Orphelin de guerre	13	1.4%
Pension d'invalidité s.s. ou autre	53	5.5%
Pensionné de guerre	NC	-
RQTH CRP	10	1.0%
RQTH ESAT	34	3.6%
RQTH Marché du travail	652	68.3%
Rente AT/MP	8	0.8%
TH catégorie A	18	1.9%
TH catégorie B	53	5.5%
TH catégorie C	7	0.7%
Veuve de guerre/conjoint	NC	-

Les 20 métiers les plus recherchés par les DEFM catégorie A en obligation d'emploi

59,7% des demandeurs d'emploi en obligation d'emploi (catégorie A) inscrits à fin juin 2012 sont concentrés sur les 20 premiers emplois/métiers recherchés (contre 46,7% pour l'ensemble des DEFM catégorie A).

Dans la majorité des cas, il s'agit de métiers requérant peu de qualification.

23,3% concernent le domaine services à la personne et à la collectivité tel que le nettoyage de locaux ou les services domestiques.

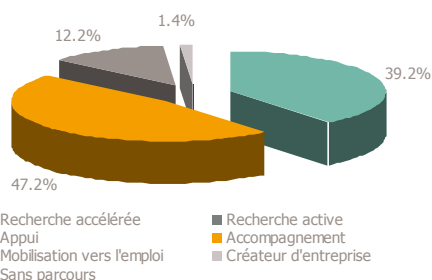
18,6% se rapportent au support à l'entreprise (opérations administratives, accueil et renseignements ...).

Enfin, le transport et logistique représente 14,7% des 20 premiers métiers recherchés (manutention manuelle de charges...).

Emploi/métier recherché détaillé (ROME)	DEFM cat. A	Poids
H3302 Opérations manuelles d'assemblage, tri ou emballage	78	8.2%
K2204 Nettoyage de locaux	67	7.0%
M1602 Opérations administratives	53	5.5%
A1203 Entretien des espaces verts	44	4.6%
K1304 Services domestiques	35	3.7%
M1601 Accueil et renseignements	35	3.7%
K1303 Assistance auprès d'enfants	31	3.2%
A1202 Entretien des espaces naturels	24	2.5%
N1105 Manutention manuelle de charges	24	2.5%
G1605 Plonge en restauration	20	2.1%
I1203 Maintenance des bâtiments et des locaux	20	2.1%
N1103 Magasinage et préparation de commandes	20	2.1%
J1301 Personnel polyvalent des services hospitaliers	18	1.9%
M1607 Secrétariat	18	1.9%
D1507 Mise en rayon libre-service	17	1.8%
D1505 Personnel de caisse	16	1.7%
N4105 Conduite et livraison par tournées sur courte distance	16	1.7%
N4101 Conduite de transport de marchandises sur longue distance	13	1.4%
N1101 Conduite d'engins de déplacement des charges	11	1.2%
G1603 Personnel polyvalent en restauration	10	1.0%

LE SUIVI DE L'ACTIVITE

DE cat A, B en obligation d'emploi - type de parcours



- En juin 2012, 47,2% des demandeurs d'emploi en obligation d'emploi (catégorie A et B) sont positionnés sur le parcours accompagnement et 39,2% sur le parcours appui.

- 670 d'entre eux étaient suivis par une structure Pôle emploi tandis que 320 étaient suivis en co-traitance par Cap Emploi (pour un accompagnement de longue durée), soit 28%.

- 275 Mises en Relation ont été faites pour ce public.

- De janvier à juin 2012, 80 personnes ont participé à un atelier, 50 à une évaluation, 290 à un accompagnement (hors CPP et BCA).

- De janvier à juin 2012, Pôle emploi a mené près de 3 500 entretiens professionnels, soit 10% de plus que sur les mêmes mois de l'année précédente.