



# Les demandeurs d'emploi en obligation d'emploi

## Vendée

Situation au 31/12/2011

Document trimestriel



Libre de diffusion sous réserve de mention de la source « Pôle emploi Pays de la Loire »

**Obligation d'Emploi** : Demandeurs d'emploi bénéficiant de l'obligation d'emploi instituée par l'article L.323-1 du Code du travail :

- les travailleurs reconnus handicapés par la CDAPH,
- les victimes d'accidents du travail ou maladies professionnelles,
- les titulaires d'une pension d'invalidité,
- les anciens militaires et assimilés, titulaires d'une pension militaire d'invalidité,
- les titulaires de la carte d'invalidité.

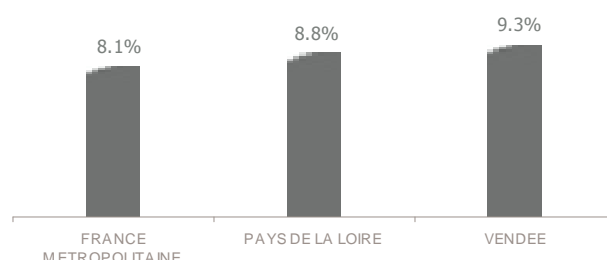
**ALERTE** : Pôle emploi n'a pas connaissance de tous les demandeurs d'emploi en obligation d'emploi.

## LA SITUATION GEOGRAPHIQUE

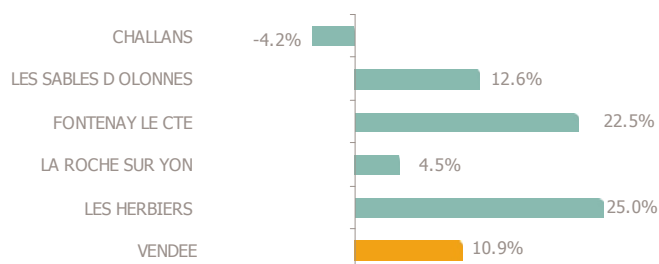
En décembre 2011, les demandeurs d'emploi en obligation d'emploi représentent 9,3% de la totalité des demandeurs d'emploi en fin de mois (DEFM) sur le département de la Vendée (Catégorie A), soit plus de 2 200 personnes.

Cette proportion est supérieure au poids enregistré au niveau régional et national.

Poids des obligations d'obligation sur la DEFM totale



Evolution annuelle des DEFM en obligation d'emploi – catégorie A



Le nombre total de DEFM (catégorie A) a augmenté de 7,7% sur la Vendée entre décembre 2010 et 2011. Pour les demandeurs d'emploi en obligation d'emploi, la situation est moins favorable, puisque leur nombre a augmenté de 10,9%.

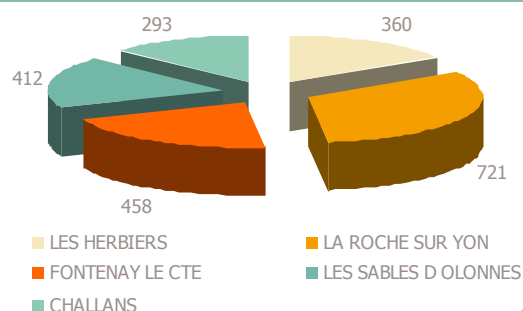
Cette évolution est supérieure au niveau régional (+7,5%), mais inférieure au niveau national (15,1%).

Sur le département, les résultats sont hétérogènes par bassin d'emploi. Challans est le seul à enregistrer une diminution (-4,2%). A l'inverse, Les Herbiers et Fontenay le Comte enregistrent les plus forts taux d'évolution (respectivement +25% et +22,5%).

En Pays de la Loire, 18% de la DEFM en obligation d'emploi est rattachée au département de la Vendée. Le bassin de la Roche-sur-Yon représente 32% des demandeurs d'emploi du département.

**DEFM Catégorie A** : Personnes sans emploi, immédiatement disponibles, tenues d'accomplir des actes positifs de recherche d'emploi sans aucune activité réduite.

Volume des DEFM en obligation d'emploi – catégorie A



## LA TYPOLOGIE

A fin décembre 2011, les 2 200 DEFM (catégorie A) en obligation d'emploi de la Vendée ont les caractéristiques suivantes :

- 56% sont des hommes.
- 43% a 50 ans ou plus, tandis que les jeunes de moins de 25 ans ne représentent que 3,5% de la population en question.
- 19% ont un niveau de formation supérieur au CAP ou BEP. 18% sont soit sans diplôme, soit détenteurs du brevet des collèges.
- 48% sont des ouvriers ou employés qualifiés. 6,1% ont une qualification de niveau technicien, agent de maîtrise ou cadre.
- Plus de 400 personnes touchent le RSA, soit 18,1% des DEFM en obligation d'emploi.
- Plus de 4 personnes sur 10 ne sont pas indemnisées. 45,1% de l'ensemble des DEFM en obligation d'emploi touchent une allocation du régime d'assurance chômage et 23,5% une allocation du régime de solidarité.
- 49% sont inscrits à Pôle emploi depuis au moins 12 mois et 27,6% depuis au moins 24 mois.
- Seulement 4,7% des travailleurs handicapés relèvent du milieu protégé (Etablissement et Service d'Aides par le Travail : ESAT).

### DEFM catégorie A par type d'obligation d'emploi

Obligation d'Emploi	DEFM cat. A	Poids
Alloc. adulte handicapé	13	0.6%
Alloc. adulte handicapé (CNASEA)	NC	-
Autre	NC	-
Carte d'invalidité	7	0.3%
En instance CDA	193	8.6%
Orphelin de guerre	36	1.6%
Pension d'invalidité s.s. ou autre	109	4.9%
Pensionné de guerre	NC	-
RQTH ESAT	106	4.7%
RQTH Marché du travail	1 534	68.4%
Rente AT/MP	28	1.2%
TH catégorie A	41	1.8%
TH catégorie B	158	7.0%
TH catégorie C	9	0.0%
Veuve de guerre/conjoint	NC	-

54% des demandeurs d'emploi en obligation d'emploi (catégorie A) inscrits à fin décembre 2011 sont concentrés sur les 20 premiers emplois métiers recherchés (contre 41% pour l'ensemble des DEFM catégorie A).

Dans la majorité des cas, il s'agit de métiers requérant peu de qualification.

31% concernent le domaine services à la personne et à la collectivité tel que le nettoyage de locaux ou les services domestiques.

Le domaine du support à l'entreprise représente 21% des 20 premiers métiers recherchés (opérations administratives, secrétariat...).

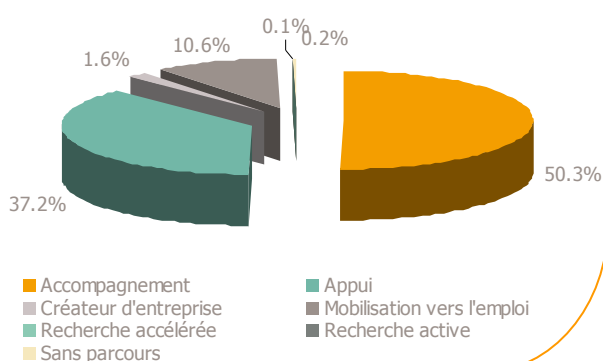
Enfin, 18% se rapportent au transport et à la logistique (magasinage et préparation de commandes...).

### Les 20 métiers les plus recherchés par les DEFM catégorie A en obligation d'emploi

Emploi/métier recherché détaillé (ROME)	DEFM cat. A	Poids
K2204 Nettoyage de locaux	124	5.5%
M1602 Opérations administratives	96	4.3%
M1607 Secrétariat	91	4.1%
I1203 Maintenance des bâtiments et des locaux	89	4.0%
A1203 Entretien des espaces verts	83	3.7%
K1304 Services domestiques	77	3.4%
N4105 Conduite et livraison par tournées sur courte distance	64	2.9%
K1303 Assistance auprès d'enfants	63	2.8%
M1601 Accueil et renseignements	62	2.8%
N1103 Magasinage et préparation de commandes	61	2.7%
H3302 Opérations manuelles d'assemblage, tri ou emballage	55	2.5%
K1302 Assistance auprès d'adultes	53	2.4%
N1105 Manutention manuelle de charges	52	2.3%
D1505 Personnel de caisse	39	1.7%
G1605 Plonge en restauration	36	1.6%
N4101 Conduite de transport de marchandises sur longue distance	35	1.6%
H2909 Montage-assemblage mécanique	32	1.4%
K2503 Sécurité et surveillance privées	32	1.4%
D1214 Vente en habillement et accessoires de la personne	31	1.4%
K2501 Gardiennage de locaux	30	1.3%

## LE SUIVI DE L'ACTIVITE

### DE cat A, B en obligation d'emploi - type de parcours



- En décembre 2011, 50% des demandeurs d'emploi en obligation d'emploi (catégorie A et B) sont positionnés sur le parcours accompagnement et 37% sur le parcours appui.

- Plus de 1 900 d'entre eux étaient suivis par une structure Pôle emploi tandis que près de 700 étaient suivis en co-traitance par Cap Emploi (pour un accompagnement de longue durée), soit 25%.

- 670 Mises en Relation ont été faites pour ce public.

- De janvier à décembre 2011, 1 350 ont participé à un atelier, 220 à une évaluation, 760 à un accompagnement (hors BCA).

- De janvier à décembre 2011, Pôle emploi a mené plus de 15 400 entretiens professionnels, soit 35% de plus que sur les mêmes mois de l'année précédente.