



Les demandeurs d'emploi en obligation d'emploi

Maine-et-Loire

Situation au 31/12/2011

Document trimestriel



Libre de diffusion sous réserve de mention de la source « Pôle emploi Pays de la Loire »

Obligation d'Emploi : Demandeurs d'emploi bénéficiant de l'obligation d'emploi instituée par l'article L.323-1 du Code du travail :

- les travailleurs reconnus handicapés par la CDAPH,
- les victimes d'accidents du travail ou maladies professionnelles,
- les titulaires d'une pension d'invalidité,
- les anciens militaires et assimilés, titulaires d'une pension militaire d'invalidité,
- les titulaires de la carte d'invalidité.

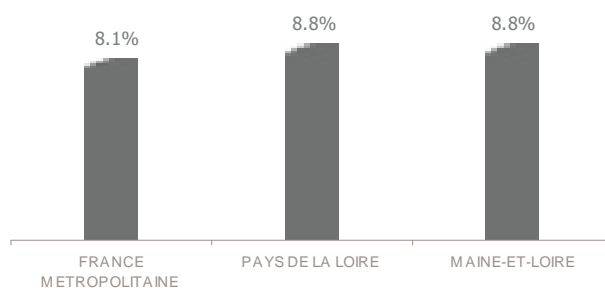
ALERTE : Pôle emploi n'a pas connaissance de tous les demandeurs d'emploi en obligation d'emploi.

LA SITUATION GEOGRAPHIQUE

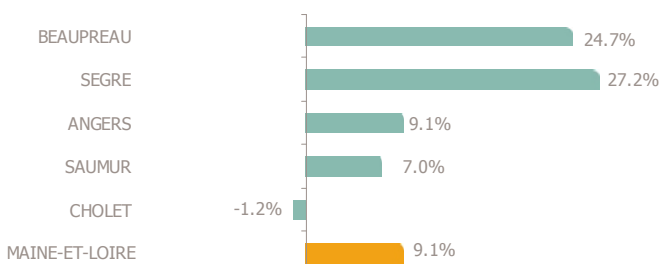
En décembre 2011, les demandeurs d'emploi en obligation d'emploi représentent 8,8% de la totalité des demandeurs d'emploi en fin de mois (DEFM) sur le département du Maine-et-Loire (Catégorie A), soit plus de 2 800 personnes.

Cette proportion est identique au poids enregistré au niveau régional et supérieure au niveau national.

Poids des obligations d'obligation sur la DEFM totale



Evolution annuelle des DEFM en obligation d'emploi – catégorie A



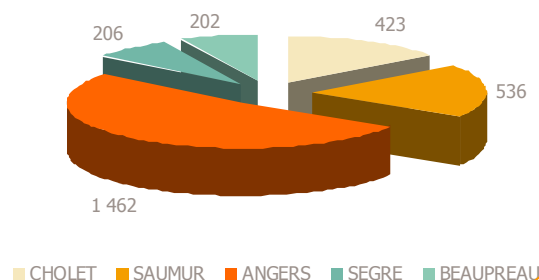
Le nombre total de DEFM (catégorie A) a progressé de 7,8% sur le Maine-et-Loire entre décembre 2010 et 2011. Pour les demandeurs d'emploi en obligation d'emploi, la situation est moins favorable, puisque leur nombre a augmenté de 9,1%. Cette évolution est supérieure au niveau régional (+7,5%) et inférieure au niveau national (+15,1%).

Sur le département, les résultats sont très variables d'un bassin d'emploi à l'autre. Cholet est le seul bassin qui affiche une évolution annuelle négative (-1,2%). Tous les autres territoires enregistrent une croissance du nombre de demandeurs d'emploi en obligation d'emploi. Les bassins de Saumur et Angers présentent des augmentations proches de la moyenne départementale. Les bassins de Beaupréau et Segré connaissent les plus fortes progressions du Maine-et-Loire.

En Pays de la Loire, 23% de la DEFM en obligation d'emploi est rattachée au département du Maine-et-Loire. Le bassin d'Angers représente 51,7% des demandeurs d'emploi du département.

DEFM Catégorie A : Personnes sans emploi, immédiatement disponibles, tenues d'accomplir des actes positifs de recherche d'emploi sans aucune activité réduite.

Volume des DEFM en obligation d'emploi – catégorie A



LA TYPOLOGIE

A fin décembre 2011, les 2 800 DEFM (catégorie A) en obligation d'emploi du Maine-et-Loire ont les caractéristiques suivantes :

- 56,8% sont des hommes.
- 40% a 50 ans ou plus, tandis que les jeunes de moins de 25 ans ne représentent que 3,8% de la population en question.
- 19% ont un niveau de formation supérieur au CAP ou BEP. 23,8% sont soit sans diplôme, soit détenteurs du brevet des collèges.
- 44% sont des ouvriers ou employés qualifiés. 5,9% ont une qualification de niveau technicien, agent de maîtrise ou cadre.
- 550 personnes touchent le RSA, soit 19,5% des DEFM en obligation d'emploi.
- Près de 4 personnes sur 10 ne sont pas indemnisées. 39,3% de l'ensemble des DEFM en obligation d'emploi touchent une allocation du régime d'assurance chômage et 23,4% une allocation du régime de solidarité.
- 52% sont inscrits à Pôle emploi depuis au moins 12 mois et 28,5% depuis au moins 24 mois.
- Seulement 3,7% des travailleurs handicapés relèvent du milieu protégé (Etablissement et Service d'Aides par le Travail : ESAT).

DEFM catégorie A par type d'obligation d'emploi

Obligation d'Emploi	DEFM cat. A	Poids
Alloc. adulte handicapé	9	0.3%
Alloc. adulte handicapé (CNASEA)	NC	-
Autre	NC	-
Carte d'invalidité	23	0.8%
En instance CDA	147	5.2%
Orphelin de guerre	33	1.2%
Pension d'invalidité s.s. ou autre	134	4.7%
Pensionné de guerre	NC	-
RQTH ESAT	106	3.7%
RQTH Marché du travail	2 166	76.6%
Rente AT/MP	21	0.7%
TH catégorie A	50	1.8%
TH catégorie B	116	4.1%
TH catégorie C	11	0.0%
Veuve de guerre/conjoint	NC	-

Les 20 métiers les plus recherchés par les DEFM catégorie A en obligation d'emploi

53,2% des demandeurs d'emploi en obligation d'emploi (catégorie A) inscrits à fin décembre 2011 sont concentrés sur les 20 premiers emplois métiers recherchés (contre 40,3% pour l'ensemble des DEFM catégorie A).

Dans la majorité des cas, il s'agit de métiers requérant peu de qualification.

24,9% concernent le domaine services à la personne et à la collectivité tel que le nettoyage de locaux ou les services domestiques.

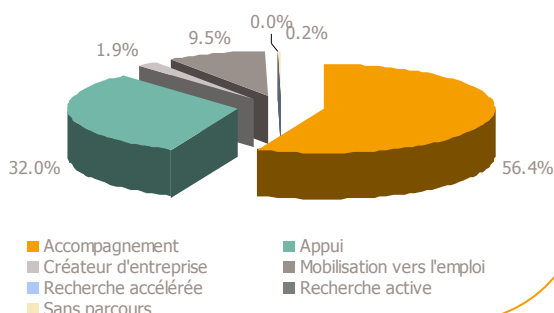
19,9% se rapportent au transport logistique (magasinage et préparation de commandes...).

Enfin, l'agriculture, pêche, espaces verts et soins aux animaux représentent 15,4% des 20 premiers métiers recherchés (entretien des espaces verts...).

Emploi/métier recherché détaillé (ROME)	DEFM cat. A	Poids
K2204 Nettoyage de locaux	188	6.6%
H3302 Opérations manuelles d'assemblage, tri ou emballage	136	4.8%
K1304 Services domestiques	116	4.1%
A1203 Entretien des espaces verts	108	3.8%
N1103 Magasinage et préparation de commandes	105	3.7%
M1602 Opérations administratives	94	3.3%
N4105 Conduite et livraison par tournées sur courte distance	83	2.9%
M1601 Accueil et renseignements	81	2.9%
K1303 Assistance auprès d'enfants	70	2.5%
N1105 Manutention manuelle de charges	66	2.3%
I1203 Maintenance des bâtiments et des locaux	63	2.2%
M1607 Secrétariat	55	1.9%
G1605 Plonge en restauration	52	1.8%
A1414 Horticulture et maraîchage	51	1.8%
J1301 Personnel polyvalent des services hospitaliers	48	1.7%
N4101 Conduite de transport de marchandises sur longue distance	46	1.6%
A1202 Entretien des espaces naturels	37	1.3%
F1606 Peinture en bâtiment	36	1.3%
A1402 Aide agricole de production légumière ou végétale	35	1.2%
D1214 Vente en habillement et accessoires de la personne	34	1.2%

LE SUIVI DE L'ACTIVITE

DE cat A, B en obligation d'emploi - type de parcours



- En décembre 2011, 56,4% des demandeurs d'emploi en obligation d'emploi (catégorie A et B) sont positionnés sur le parcours accompagnement et 32% sur le parcours appui.

- Près de 2 400 d'entre eux étaient suivis par une structure Pôle emploi tandis que 900 étaient suivis en co-traitance par Cap Emploi (pour un accompagnement de longue durée), soit 25,9%.

- 800 Mises en Relation ont été faites pour ce public.

- De janvier à décembre 2011, 1 100 ont participé à un atelier, 300 à une évaluation, 720 à un accompagnement (hors CPP et BCA).

- De janvier à décembre 2011, Pôle emploi a mené près de 21 800 entretiens professionnels, soit 38% de plus que sur les mêmes mois de l'année précédente.