



Enquête Besoins en Main d'Œuvre 2016

Mayenne

Bassin de Mayenne

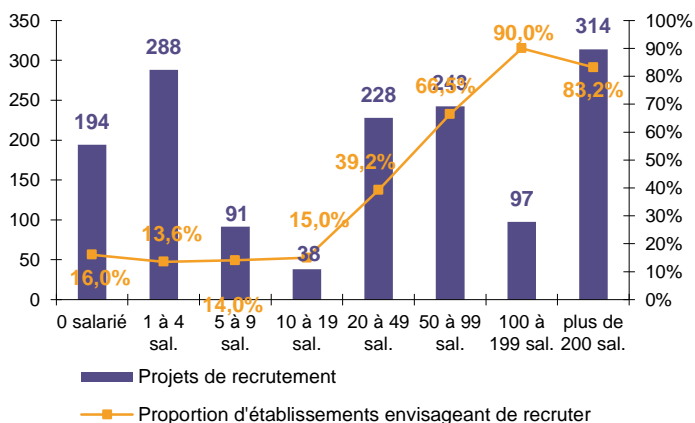


Chiffres clés

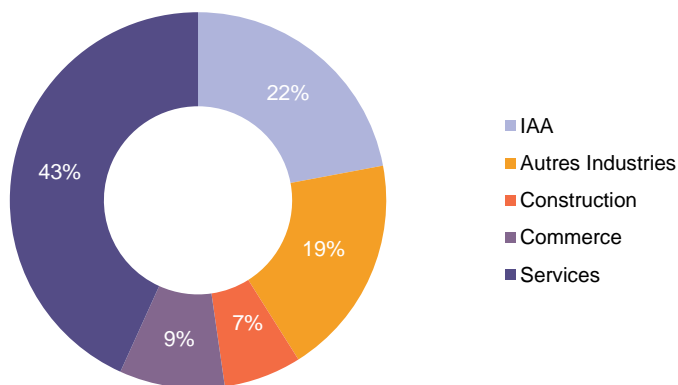
	Mayenne	Evolution /2015	Mayenne	Evolution /2015
Part d'établissements recruteurs	17,2%	➔	16,9%	➔
Projets de recrutement enregistrés	1 494	➔	6 100	➔
Part de difficultés de recrutement	36,5%	➔	31,2%	➔
Poids des projets saisonniers	23,9%	➔	31,0%	➔

LES SECTEURS QUI RECRUTENT

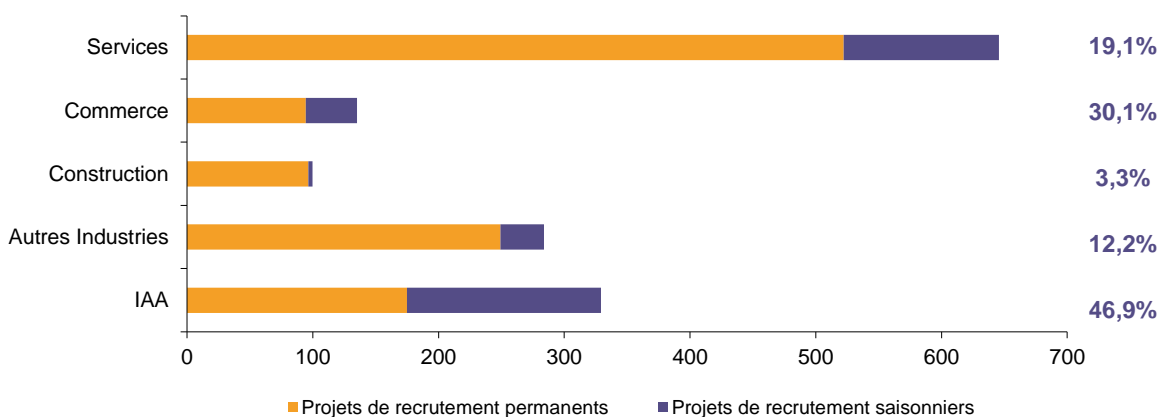
Projets de recrutement et proportion d'établissement



Répartition des projets de recrutement par secteur d'activité

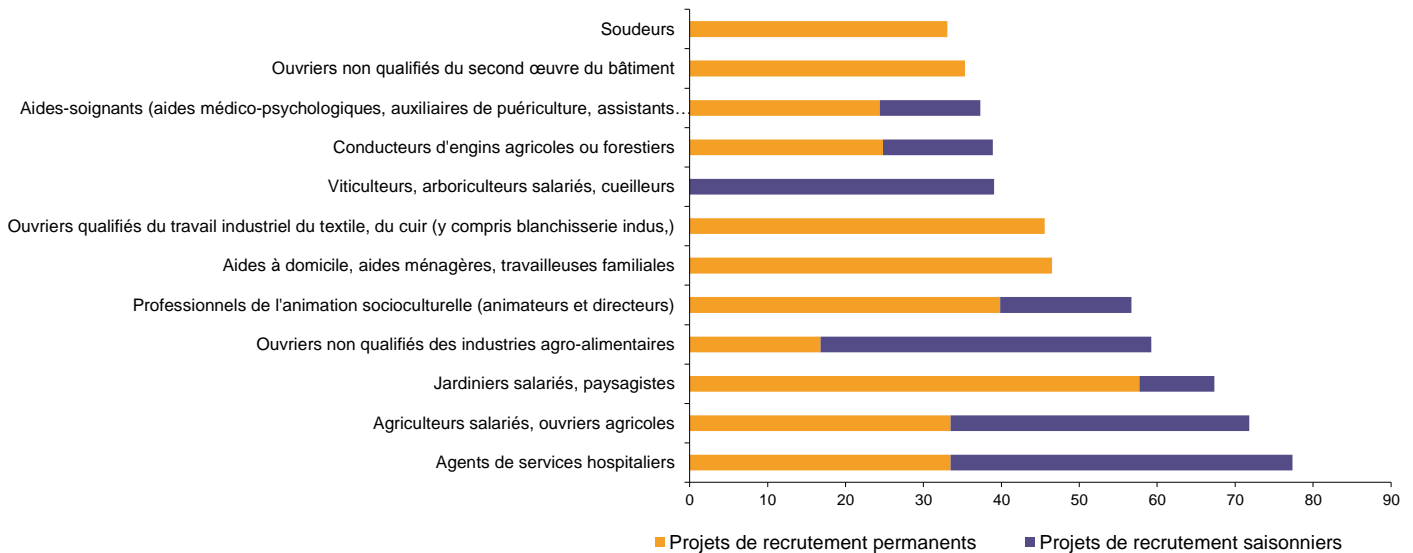


Poids des projets saisonniers



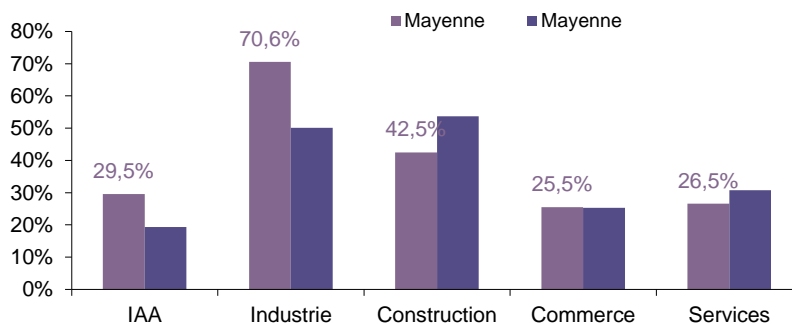
Cette étude résulte d'une enquête par questionnaires auto administrés en novembre 2015 auprès de l'ensemble des établissements (secteur privé, agricole, collectivités territoriales, fonction publique hospitalière) du bassin d'emploi. L'enquête BMO comptabilise les projets de recrutement (créations ou renouvellement de postes) déclarés par les employeurs et non les flux d'emploi, mesurés postérieurement. Autrement dit, l'indicateur traduit les anticipations des entrepreneurs sur leurs perspectives d'embauche pour l'année à venir.

Les Métiers Recherchés



Les Métiers en tension

Proportion de difficultés de recrutement par secteurs d'activité



Liste des métiers le plus souvent associé à des difficultés de recrutement

Métier	Effectifs à recruter	Taux de tension	Poids des recrutements saisonniers
Ouvriers qualifiés du travail industriel du textile, du cuir (y compris blanchisserie indus.)	46	100%	0,0%
Soudeurs	33	100%	0,0%
Ouvriers qualifiés de l'impression et du façonnage des industries graphiques	22	100%	0,0%
Ouvriers qualifiés des industries chimiques et plastiques	20	100%	50,0%
Bûcherons, élagueurs, sylviculteurs salariés et agents forestiers	19	100%	0,0%
Chaudronniers, tôliers, traceurs, serruriers, métalliers, forgerons	18	100%	0,0%
Agents de maîtrise et assimilés en fabrication mécanique	18	100%	50,0%
Infirmiers, cadres infirmiers et puéricultrices	22	88%	5,9%
Sportifs et animateurs sportifs	22	73%	26,8%
Conducteurs et livreurs sur courte distance	18	65%	13,8%
Éleveurs salariés	23	60%	39,6%
Vendeurs en habillement, accessoires et articles de luxe, sport, loisirs et culture	31	59%	0,0%

* Uniquement sur les métiers qui recensent plus de 15 projets de recrutement du territoire

Rapport national, synthèses régionales, ... retrouvez toutes les informations sur l'enquête Besoins en Main d'Œuvre 2016 sur le site institutionnel de Pôle emploi www.bmo.pole-emploi.org
Toutes les informations régionales sont également sur www.observatoire-emploi-paysdelaloire.fr

Cette publication est la propriété de Pôle emploi Pays de la Loire. La mention de la source, à savoir Pôle emploi Pays de la Loire, doit être impérativement portée sur toute publication.

Contact : statspdl@pole-emploi.fr - www.observatoire-emploi-paysdelaloire.fr

Directeur de la publication :
Alain MAUNY – Laurence ROSSI

Directeur de la rédaction :
Josette BARREAUD

Conception et réalisation :
Vincent RAGOT