



Le Marché du Travail : Synthèse

Bassin d'ANGERS



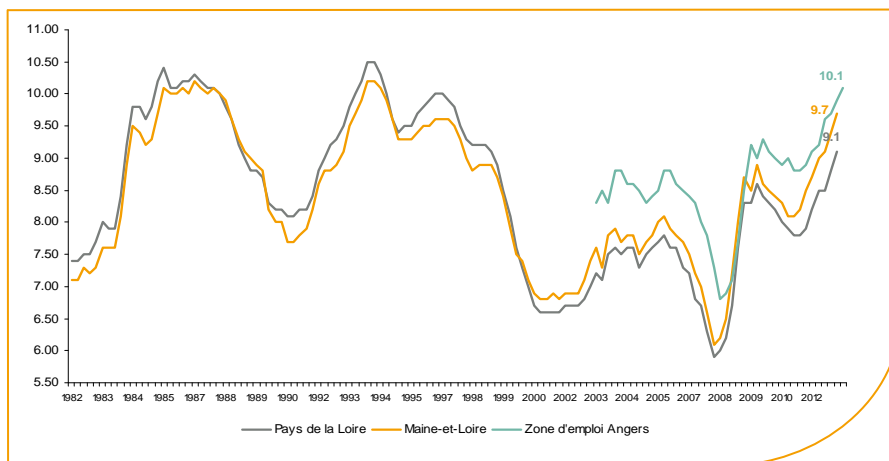
Document semestriel

Situation au 30/06/2013

Libre de diffusion sous réserve de mention de la source « Pôle emploi Pays de la Loire »

Le taux de chômage

Au premier trimestre 2013, avec **10,1%** de la population active, le taux de chômage de la zone d'emploi d'Angers affiche une valeur supérieure à celle enregistrée au niveau départemental (**9,7%**) et au niveau régional (**9,1%**). En un an, le taux de chômage sur le bassin est en hausse de **0,9 point**, cette évolution est plus favorable que celle affichée par le département (**+1 point**) et identique à celle affichée par la région.



Source : INSEE

Faits marquants :

L'évolution annuelle du nombre de demandeurs d'emploi de catégorie A s'élève à **+14,5%** à fin juin 2013.

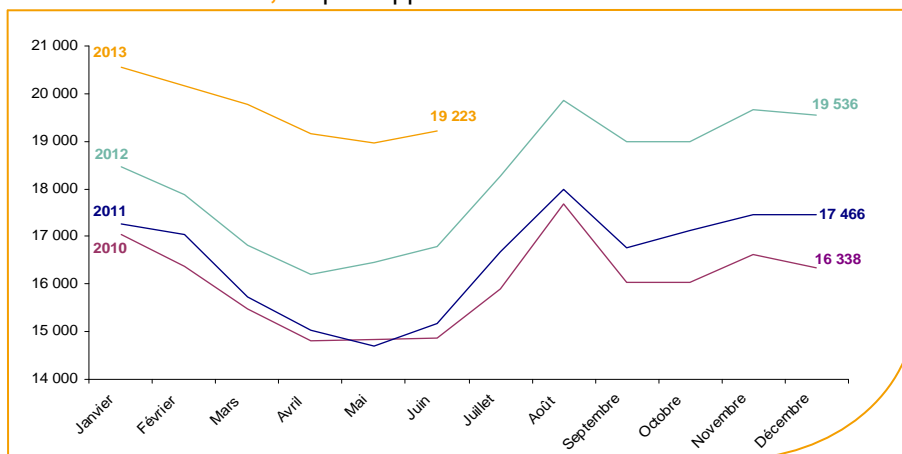
Les demandeurs d'emploi de longue durée, qui représentent **36,7%** des demandeurs d'emploi, sont plus affectés par cette situation (**+25,6%** de progression annuelle).

31 880 demandeurs d'emploi (catégories A, B et C) sont comptabilisés à fin juin sur le bassin d'Angers, soit **52,7%** du département.

Au cours des douze derniers mois, Pôle emploi a recueilli **17 478** offres d'emploi soit une baisse de **-12,6%** en évolution annuelle.

Evolution de la demande d'emploi fin de mois de catégorie A (DEFM)

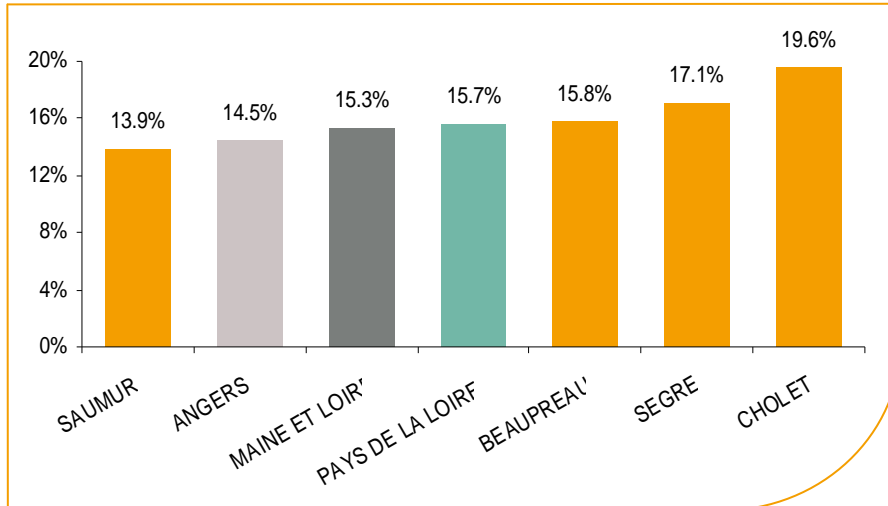
En juin 2013, sur le bassin d'Angers, la demande d'emploi de catégorie A se chiffre à **19 223** personnes. Elle est en hausse de **1,3%** par rapport à mai 2013.



Source : Pôle Emploi Persee

La demande d'emploi en fin de mois (DEFM)

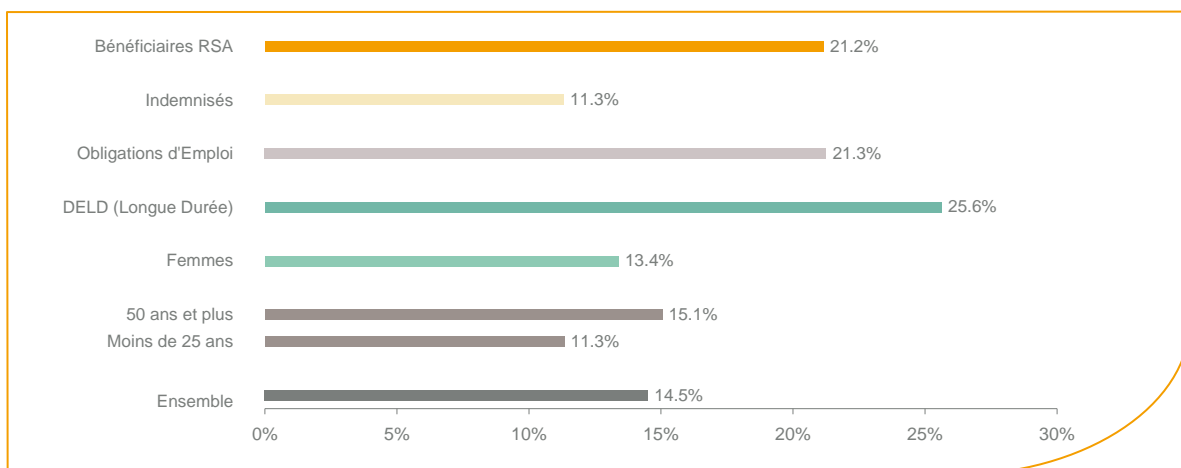
Fin juin 2013, le nombre de demandeurs d'emploi de catégorie A s'établit à **19 223** personnes, soit une progression annuelle de **+14,5%** comparativement à juin 2012. Cette évolution est plus favorable que celle affichée par le département du Maine et Loire (**+15,3%**) et que celle affichée par la région Pays de la Loire (**+15,7%**).



Source : Pôle Emploi Persee

En ajoutant à la catégorie A, les demandeurs d'emploi recensés en catégorie B (**4 823**) et ceux en catégorie C (**7 834**), le nombre de demandeurs d'emploi se chiffre sur le territoire du bassin d'emploi d'Angers à **31 880**, soit une progression de **10,1%** par rapport à juin 2012.

Evolution de la DEFM de catégorie A par population



Source : Pôle Emploi Persee

Même si l'évolution annuelle de la demande d'emploi de catégorie A s'établit à **+14,5%** en juin 2013, certaines catégories de population apparaissent plus fragilisées. C'est le cas des demandeurs de longue durée et des demandeurs d'emploi de 50 ans et plus. En un an, ces volumes de demandeurs d'emploi ont progressé respectivement de **+25,6%** et **+15,1%**. Tous les publics sont désormais touchés, y compris les demandeurs d'emploi en obligations d'emploi qui affichent une hausse de **+21,3%** et les bénéficiaires du RSA (**+21,2%**).

Les 15 métiers les plus recherchés par les demandeurs d'emploi

DEFM catégorie A	juin 2013	Poids (métier / total des métiers)	Evolution annuelle
K2204 Nettoyage de locaux	819	4.3%	21.5%
N1103 Magasinage et préparation de commandes	604	3.1%	18.0%
K1303 Assistance auprès d'enfants	594	3.1%	10.6%
K1304 Services domestiques	586	3.0%	10.2%
D1214 Vente en habillement et accessoires de la personne	510	2.7%	13.8%
N1105 Manutention manuelle de charges	415	2.2%	28.5%
M1607 Secrétariat	400	2.1%	14.6%
J1301 Personnel polyvalent des services hospitaliers	358	1.9%	10.5%
H3302 Opérations manuelles d'assemblage, tri ou emballage	316	1.6%	9.7%
M1602 Opérations administratives	300	1.6%	5.6%
N4105 Conduite et livraison par tournées sur courte distance	298	1.6%	15.1%
A1203 Entretien des espaces verts	297	1.5%	4.6%
A1414 Horticulture et maraîchage	286	1.5%	-2.4%
D1505 Personnel de caisse	277	1.4%	18.4%
D1507 Mise en rayon libre-service	277	1.4%	23.7%

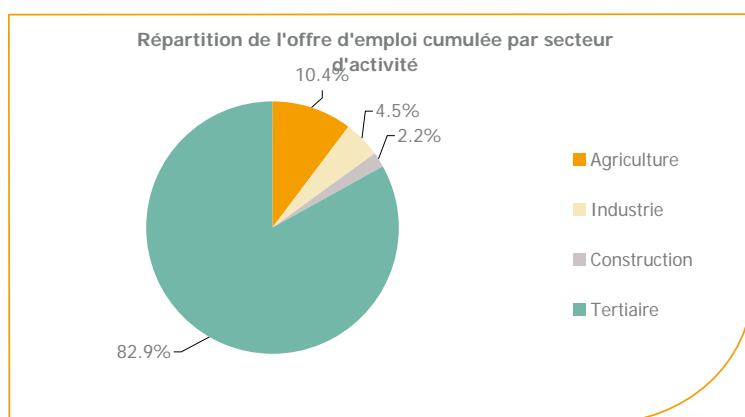
Source : Pôle Emploi Persee

A fin juin 2013, les métiers les plus recherchés par les demandeurs d'emploi se trouvent essentiellement dans ces trois secteurs :

- « Services à la personne et à la collectivité » avec les métiers « Nettoyage de locaux » (819 demandeurs, **+21,5%**), « Assistance auprès d'enfants » (594 demandeurs, **+10,6%**) et « Services domestiques » (586 demandeurs, **+10,2%**) ;
- « Transport et logistique » avec les métiers « Magasinage et préparation de commandes » (604 demandeurs, **+18%**) et « Manutention manuelle de charges » (415 demandeurs, **+28,5%**) ;
- « Commerce, vente et grande distribution » avec les métiers « Vente en habillement et accessoires de la personne » (510 demandeurs, **+13,8%**), « Personnel de caisse » (277 demandeurs, **+18,4%**) et « Mise en rayon libre-service » (277 demandeurs, **+23,7%**).

Les offres d'emploi enregistrées (OEE) par secteur d'activité et par contrat de travail

REPARTITION DE L'OFFRE D'EMPLOI PAR SECTEUR D'ACTIVITE



Secteurs	Cumul 12 mois	Evol. Annuelle Cumulée
Agriculture	1 816	-5.4%
Industrie	785	-16.0%
Construction	379	-35.8%
Tertiaire	14 498	-12.5%
TOTAL	17 478	-12.6%

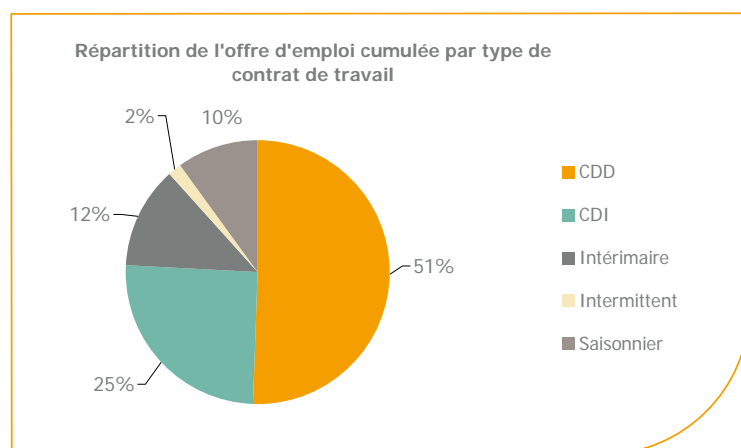
Source : Pôle Emploi Persee

Sur un an, de juillet 2012 à juin 2013, Pôle emploi a recueilli **17 478** offres d'emploi sur le territoire du bassin d'Angers, soit **12,6%** de moins qu'au cours des douze mois précédents. Près de **83%** de ces offres sont issues du tertiaire (**14 498** offres) et sont en baisse de **-12,5%** en évolution annuelle. L'industrie qui représente **4,5%** des offres affiche un volume d'offres en baisse (**-16%**).

L'agriculture représente **10,4%** des offres et la construction **2,2%**.

A noter : les offres d'emploi intérimaire sont concentrées dans le tertiaire.

REPARTITION DE L'OFFRE D'EMPLOI PAR TYPE DE CONTRAT DE TRAVAIL



Contrats	Cumul 12 mois	Evol. Annuelle Cumulée
CDD	8 827	-2.9%
CDI	4 422	-26.4%
Intérimaire	2 172	-14.5%
Intermittent	316	-50.0%
Saisonnier	1 741	0.6%
TOTAL	17 478	-12.6%

Source : Pôle Emploi Persee

Au regard des types de contrat de travail et de leur poids, la baisse est plus prononcée du côté des offres d'emploi de type contrat à durée indéterminée avec **-26,4%**. Les offres d'emploi de type contrat à durée déterminée et les offres d'emploi intérimaire enregistrent également une baisse en évolution annuelle (**-2,9%** et **-14,5%**). A contrario, les offres d'emploi saisonnier enregistrent une hausse en évolution annuelle de **+0,6%**. Les offres d'emploi de type contrat à durée déterminée représentent la part la plus importante des offres avec **51%**.

Les 15 métiers les plus recherchés par les employeurs

Offres d'Emploi Enregistrées	De juillet 2012 à juin 2013	Poids (métier / total des métiers)	Evolution annuelle cumulée
K2107 Enseignement général du second degré	1 759	10.1%	49.4%
A1401 Aide agricole de production fruitière ou viticole	1 274	7.3%	-11.8%
G1803 Service en restauration	500	2.9%	-42.2%
K2204 Nettoyage de locaux	439	2.5%	-15.4%
N1103 Magasinage et préparation de commandes	405	2.3%	-25.6%
D1408 Téléconseil et télévente	396	2.3%	14.5%
G1602 Personnel de cuisine	389	2.2%	-23.4%
K1303 Assistance auprès d'enfants	339	1.9%	-5.6%
K1304 Services domestiques	293	1.7%	-14.1%
N1105 Manutention manuelle de charges	291	1.7%	24.4%
H2102 Conduite d'équipement de production alimentaire	272	1.6%	119.4%
M1203 Comptabilité	271	1.6%	5.4%
M1601 Accueil et renseignements	259	1.5%	67.1%
A1414 Horticulture et maraîchage	255	1.5%	23.8%
J1501 Soins d'hygiène, de confort du patient	219	1.3%	-16.4%

Source : Pôle Emploi Persee

En cumul sur douze mois, les métiers les plus recherchés par les employeurs se trouvent plus particulièrement dans ces trois secteurs :

- « Services à la personne et à la collectivité » avec les métiers « Enseignement général du second degré » (**1 759** offres), « Nettoyage de locaux » (**439** offres) et « Assistance auprès d'enfants » (**339** offres) ;
- « Agriculture et pêche, espaces naturels et espaces verts, soins au animaux » avec les métiers « Aide agricole de production fruitière ou viticole » (**1 274** offres) et « Horticulture et maraîchage » (**255** offres) ;
- « Hôtellerie-restauration, tourisme, loisirs et animation » avec les métiers « Service en restauration » (**500** offres) et « Personnel de cuisine » (**389** offres).

www.observatoire-emploi-paysdelaloire

Le service Statistiques, Etudes et Evaluation est à votre disposition pour tout complément d'information
Contact : Statspdl@pole-emploi.fr

Directeur de publication :
Gwenaël PROUTEAU
Directeur de la rédaction :
Josette BARREAUD
Conception et réalisation :
Service Statistiques, Etudes et
Evaluation – Catherine MOULIN,
Brigitte VIGOUROUX.