



# Enquête Besoins en Main d'Œuvre 2016

**Sarthe**

**Bassin de Le Mans**

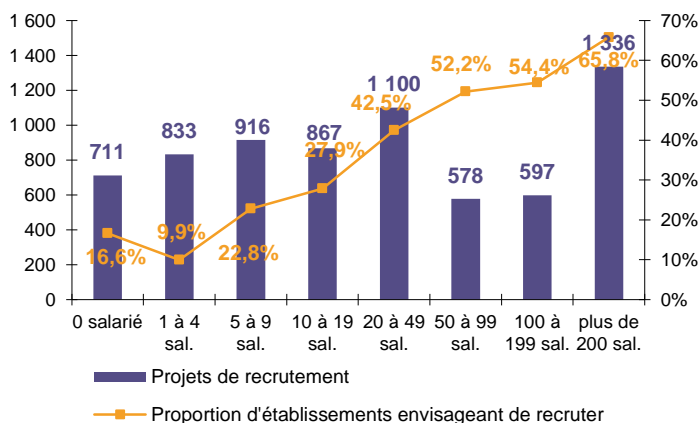


## Chiffres clés

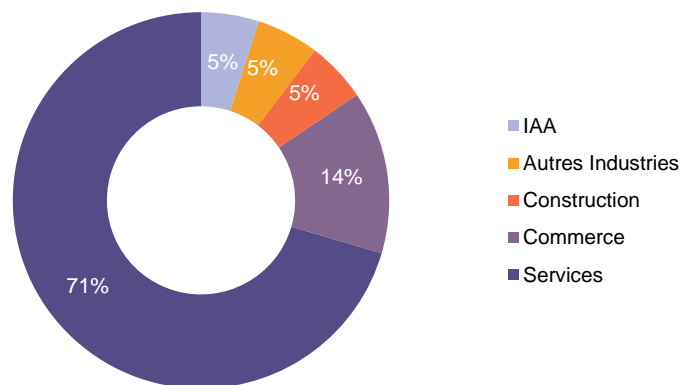
	Le Mans	Evolution /2015	Sarthe	Evolution /2015
Part d'établissements recruteurs	18,5%	→	17,7%	→
Projets de recrutement enregistrés	6 939	→	12 222	→
Part de difficultés de recrutement	35,8%	→	32,4%	→
Poids des projets saisonniers	27,8%	→	38,2%	→

## LES SECTEURS QUI RECRUTENT

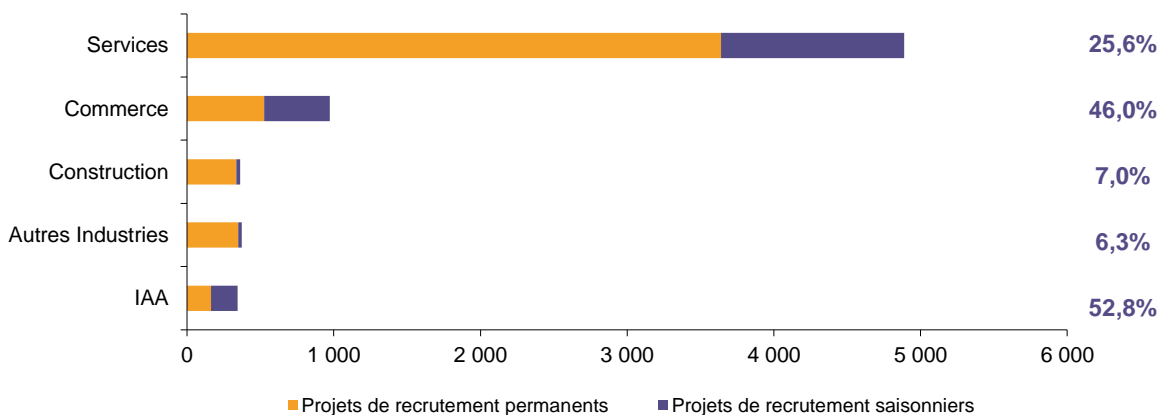
Projets de recrutement et propotion d'établissement



Répartition des projets de recrutement par secteur d'activité

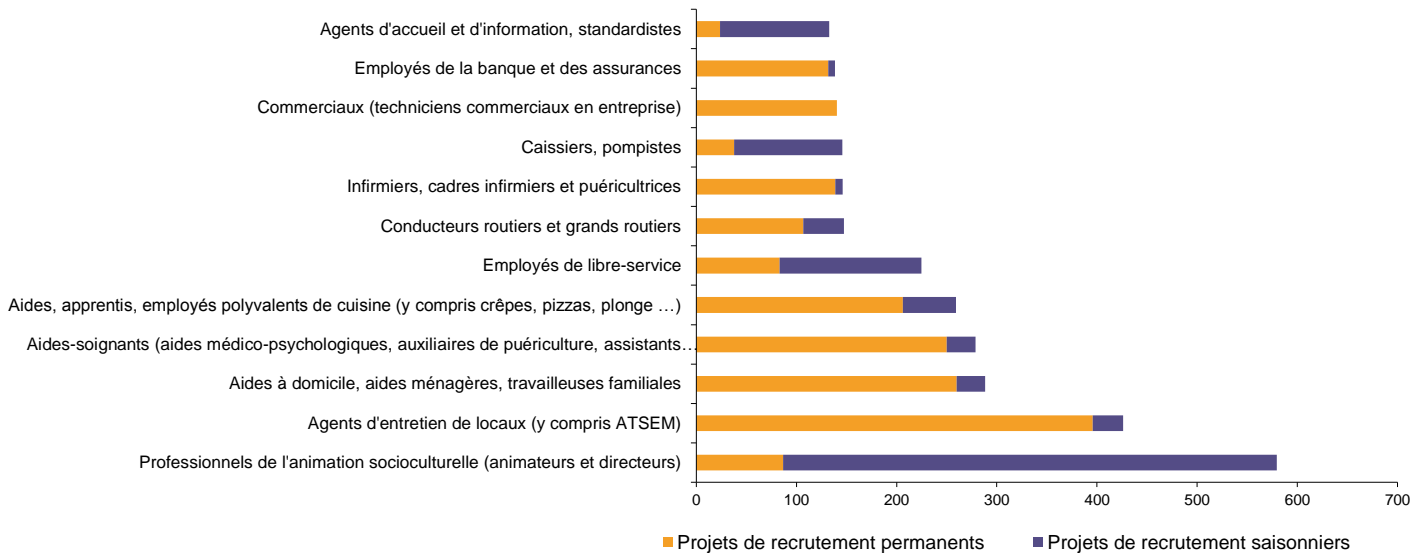


## Poids des projets saisonniers



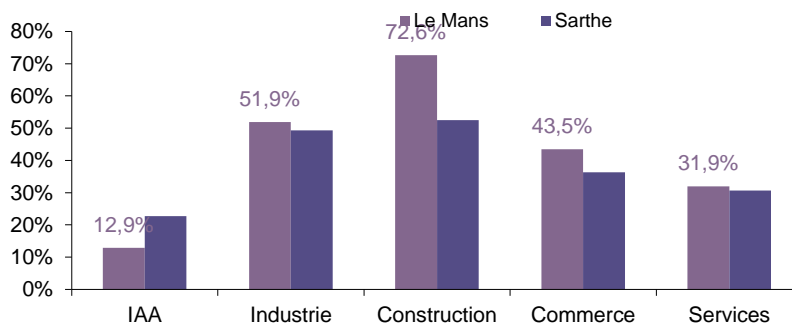
Cette étude résulte d'une enquête par questionnaires auto administrés en novembre 2015 auprès de l'ensemble des établissements (secteur privé, agricole, collectivités territoriales, fonction publique hospitalière) du bassin d'emploi. L'enquête BMO comptabilise les projets de recrutement (créations ou renouvellement de postes) déclarés par les employeurs et non les flux d'emploi, mesurés postérieurement. Autrement dit, l'indicateur traduit les anticipations des entrepreneurs sur leurs perspectives d'embauche pour l'année à venir.

## Les Métiers Recherchés



## Les Métiers en tension

Proportion de difficultés de recrutement par secteurs d'activité



### Liste des métiers le plus souvent associé à des difficultés de recrutement

Métier	Effectifs à recruter	Taux de tension	Poids des recrutements saisonniers
Ouvriers non qualifiés travaillant par enlèvement ou formage de métal	71	100%	0,0%
Professeurs du secondaire	58	100%	91,8%
Cuisiniers	53	100%	57,3%
Assistantes maternelles	40	100%	0,0%
Ouvriers qualifiés de la maintenance en électricité et en électronique	29	100%	0,0%
Couvreurs	29	100%	29,7%
Ouvriers qualifiés de l'électricité et de l'électronique (câbleurs, bobiniers...)	27	100%	0,0%
Dessinateurs en bâtiment et en travaux publics	18	100%	0,0%
Mécaniciens et électroniciens de véhicules	56	98%	43,4%
Chaudronniers, tôliers, traceurs, serruriers, métalliers, forgerons	29	96%	0,0%
Professions intermédiaires commerciales (acheteurs non cadres)	40	85%	0,0%
Cadres commerciaux, acheteurs et cadres de la mercatique	41	85%	0,0%

\* Uniquement sur les métiers qui recensent plus de 15 projets de recrutement du territoire

Rapport national, synthèses régionales, ... retrouvez toutes les informations sur l'enquête Besoins en Main d'Œuvre 2016 sur le site institutionnel de Pôle emploi [www.bmo.pole-emploi.org](http://www.bmo.pole-emploi.org)  
Toutes les informations régionales sont également sur [www.observatoire-emploi-paysdelaloire.fr](http://www.observatoire-emploi-paysdelaloire.fr)

Cette publication est la propriété de Pôle emploi Pays de la Loire. La mention de la source, à savoir Pôle emploi Pays de la Loire, doit être impérativement portée sur toute publication.

Contact : [statspdl@pole-emploi.fr](mailto:statspdl@pole-emploi.fr) - [www.observatoire-emploi-paysdelaloire.fr](http://www.observatoire-emploi-paysdelaloire.fr)

**Directeur de la publication :**  
Alain MAUNY – Laurence ROSSI

**Directeur de la rédaction :**  
Josette BARREAUD

**Conception et réalisation :**  
Vincent RAGOT