



# Enquête Besoins en Main d'Œuvre 2016

**Mayenne**

**Bassin de Laval**

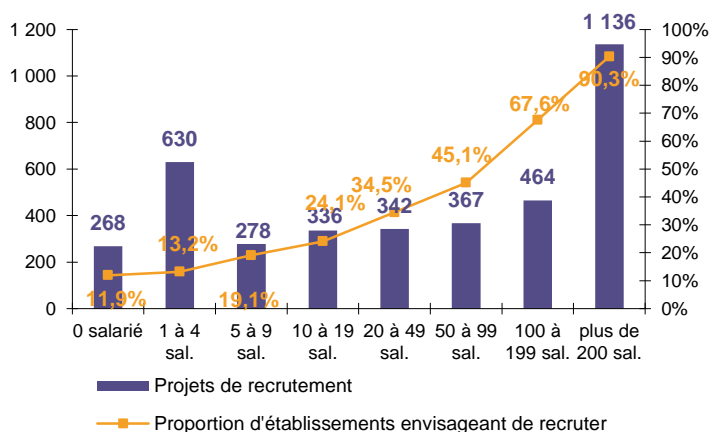


## Chiffres clés

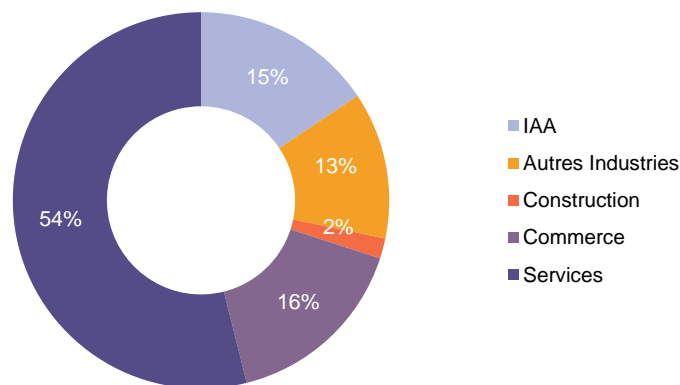
|                                    | Laval | Evolution /2015 | Mayenne | Evolution /2015 |
|------------------------------------|-------|-----------------|---------|-----------------|
| Part d'établissements recruteurs   | 17,5% | →               | 16,9%   | →               |
| Projets de recrutement enregistrés | 3 821 | →               | 6 100   | →               |
| Part de difficultés de recrutement | 28,6% | →               | 31,2%   | →               |
| Poids des projets saisonniers      | 29,4% | →               | 31,0%   | →               |

## LES SECTEURS QUI RECRUTENT

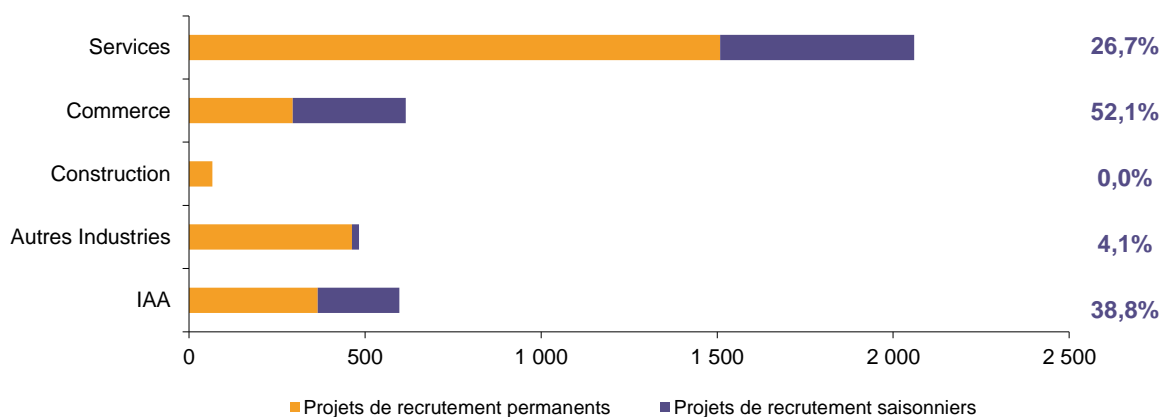
Projets de recrutement et proportion d'établissement



Répartition des projets de recrutement par secteur d'activité

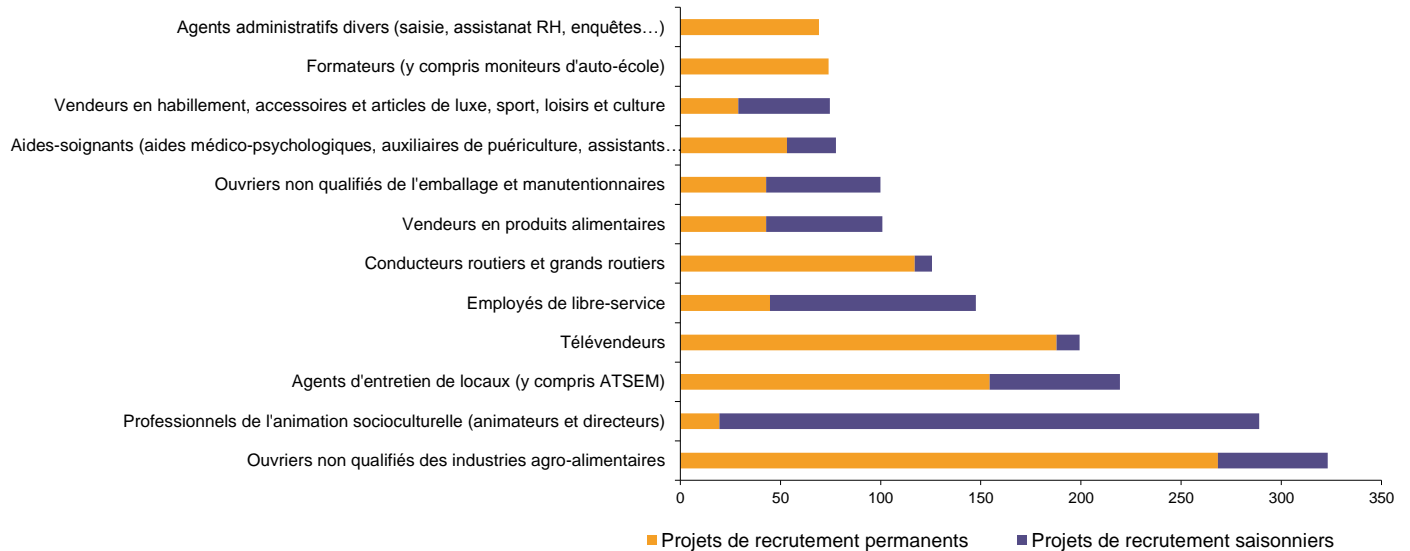


Poids des projets saisonniers



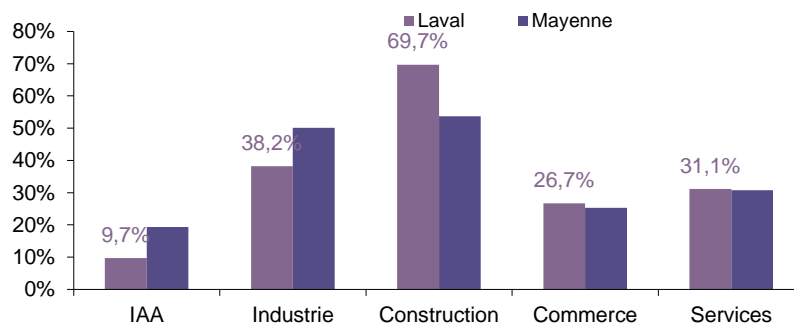
Cette étude résulte d'une enquête par questionnaires auto administrés en novembre 2015 auprès de l'ensemble des établissements (secteur privé, agricole, collectivités territoriales, fonction publique hospitalière) du bassin d'emploi. L'enquête BMO comptabilise les projets de recrutement (créations ou renouvellement de postes) déclarés par les employeurs et non les flux d'emploi, mesurés postérieurement. Autrement dit, l'indicateur traduit les anticipations des entrepreneurs sur leurs perspectives d'embauche pour l'année à venir.

## Les Métiers Recherchés



## Les Métiers en tension

Proportion de difficultés de recrutement par secteurs d'activité



### Liste des métiers le plus souvent associé à des difficultés de recrutement

| Métier  | Effectifs à recruter | Taux de tension | Poids des recrutements saisonniers |
|---|----------------------|-----------------|------------------------------------|
| Agents de sécurité et de surveillance, enquêteurs privés et métiers assimilés | 20                   | 100%            | 14,4%                              |
| Chaudronniers, tôliers, traceurs, serruriers, métalliers, forgerons           | 16                   | 100%            | 0,0%                               |
| Employés de maison et personnels de ménage                                    | 36                   | 93%             | 7,0%                               |
| Cuisiniers  | 29                   | 91%             | 65,4%                              |
| Ouvriers qualifiés de la maintenance en électricité et en électronique        | 18                   | 90%             | 0,0%                               |
| Soudeurs  | 42                   | 88%             | 40,7%                              |
| Serveurs de cafés, de restaurants et commis                                   | 65                   | 86%             | 74,4%                              |
| Ouvriers qualifiés de la maintenance en mécanique                             | 23                   | 85%             | 0,0%                               |
| Médecins  | 21                   | 84%             | 0,0%                               |
| Jardiniers salariés, paysagistes  | 16                   | 84%             | 100,0%                             |
| Conducteurs routiers et grands routiers                                       | 126                  | 84%             | 6,9%                               |
| Ouvriers non qualifiés du second œuvre du bâtiment                            | 34                   | 81%             | 18,6%                              |

\* Uniquement sur les métiers qui recensent plus de 15 projets de recrutement du territoire

Rapport national, synthèses régionales, ... retrouvez toutes les informations sur l'enquête Besoins en Main d'Œuvre 2016 sur le site institutionnel de Pôle emploi [www.bmo.pole-emploi.org](http://www.bmo.pole-emploi.org)  
Toutes les informations régionales sont également sur [www.observatoire-emploi-paysdelaloire.fr](http://www.observatoire-emploi-paysdelaloire.fr)

Cette publication est la propriété de Pôle emploi Pays de la Loire. La mention de la source, à savoir Pôle emploi Pays de la Loire, doit être impérativement portée sur toute publication.  
Contact : [statspdl@pole-emploi.fr](mailto:statspdl@pole-emploi.fr) - [www.observatoire-emploi-paysdelaloire.fr](http://www.observatoire-emploi-paysdelaloire.fr)

**Directeur de la publication :**  
Alain MAUNY – Laurence ROSSI  
**Directeur de la rédaction :**  
Josette BARREAU  
**Conception et réalisation :**  
Vincent RAGOT