



Le Marché du Travail : Synthèse

SARTHE

Document Mensuel

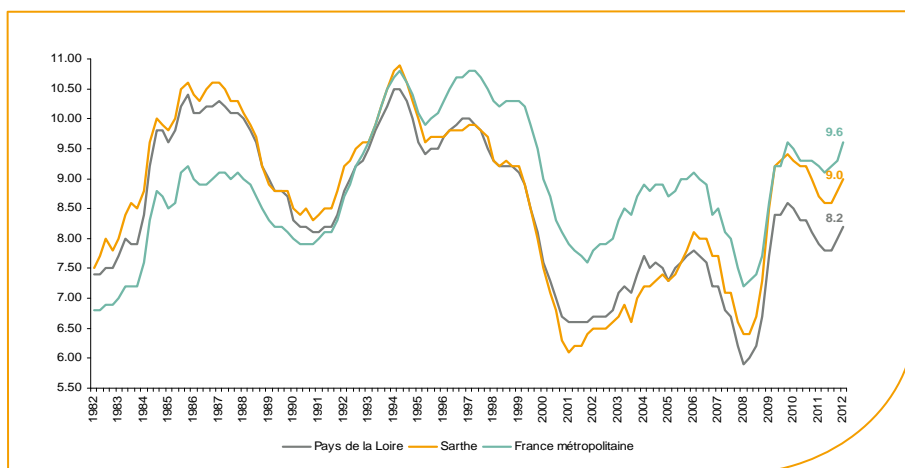
Situation au 31/07/2012



Libre de diffusion sous réserve de mention de la source « Pôle emploi Pays de la Loire »

Le taux de chômage

Au premier trimestre 2012, avec **9%** de la population active, le taux de chômage du département de la Sarthe affiche une valeur supérieure à celle enregistrée au niveau régional (**8,2%**) mais inférieure au niveau national (**9,6%**). En un an, le taux de chômage a progressé de **0,3 point** sur le département, soit une situation identique à celle affichée par la région des Pays de la Loire mais plus favorable que celle de la France métropolitaine (**+0,4 point**).



Source : INSEE

Faits marquants :

L'évolution annuelle du nombre de demandeurs d'emploi de catégorie A est de **+8,9%** à fin juillet 2012.

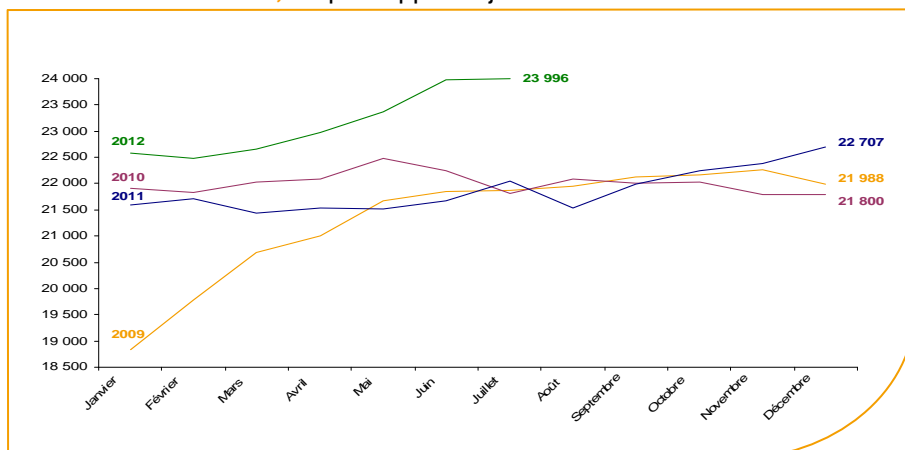
Les demandeurs d'emploi de 50 ans et plus, qui représentent **20,6%** des demandeurs d'emploi, sont plus affectés par cette situation (**+12,8%** de progression annuelle).

40 389 demandeurs d'emploi (catégories A, B et C) en données CVS sont comptabilisés à fin juillet sur le département de la Sarthe, soit **7,4%** de plus qu'en juillet 2011.

Au cours des douze derniers mois, Pôle emploi a recueilli **24 079** offres d'emploi sur le département soit une baisse de **12,6%** en évolution annuelle.

Evolution de la demande d'emploi fin de mois de catégorie A (CVS)

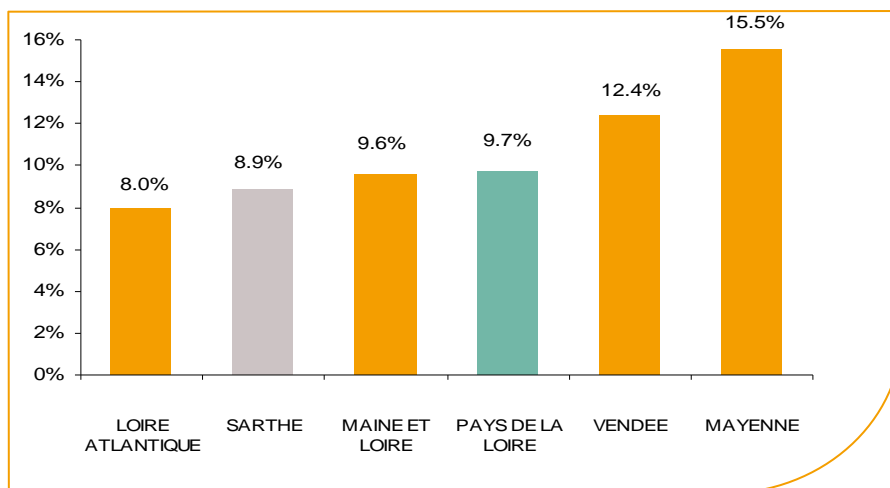
En juillet 2012, sur le département de la Sarthe, la demande d'emploi de catégorie A se chiffre à **23 996** personnes. Elle est en hausse de **0,1%** par rapport à juin 2012.



Source : Direccte et Pôle Emploi

La demande d'emploi en fin de mois (CVS)

Fin juillet 2012, le nombre de demandeurs d'emploi de catégorie A affiche une évolution annuelle de **+8,9%** comparativement à juillet 2011. Cette évolution est plus favorable que celle affichée par la région des Pays de la Loire (**+9,7%**).

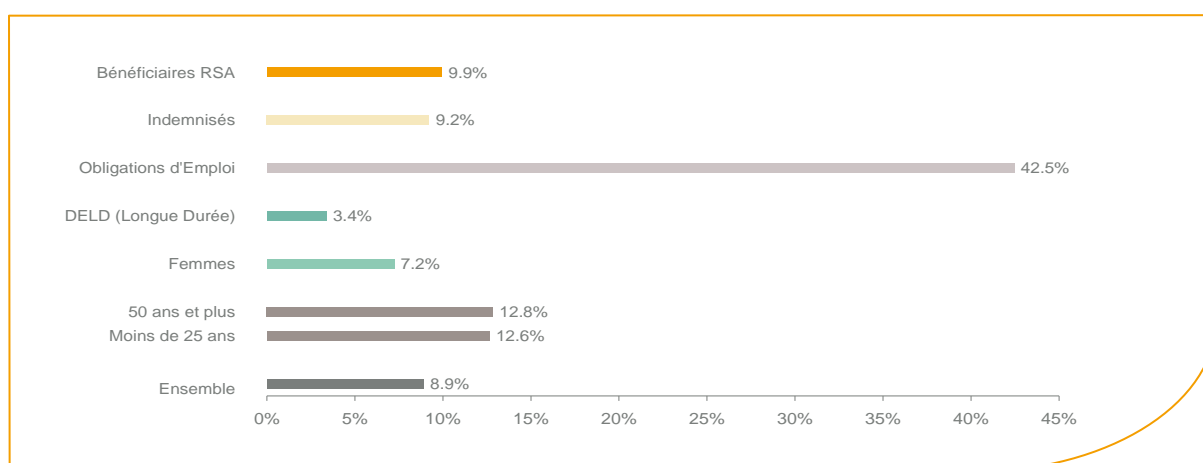


Source : Direccte et Pôle Emploi

Le département de la Sarthe affiche le deuxième taux d'évolution de la demande d'emploi le plus bas après le département de la Loire Atlantique.

En ajoutant à la catégorie A, les demandeurs d'emploi recensés en catégorie B et ceux en catégorie C, le nombre de demandeurs d'emploi se chiffre à **40 389** en données CVS sur le département soit une progression de **+7,4%** par rapport à juillet 2011.

Evolution de la DEFM de catégorie A par population



Source : Pôle Emploi Persee

Même si l'évolution annuelle de la demande d'emploi de catégorie A est de **+8,9%** en juillet 2012, certaines catégories de population apparaissent plus fragilisées. C'est le cas des demandeurs en obligations d'emploi et des demandeurs d'emploi de 50 ans et plus. En un an, le volume des obligations d'emploi a progressé de **42,5%** et les 50 ans et plus de **12,8%**. Tous les publics sont désormais touchés, y compris les moins de 25 ans qui affichent une hausse de **+12,6%**.

Les 15 métiers les plus recherchés par les demandeurs d'emploi

DEFM catégorie A	juillet 2012	Poids (métier / total des métiers)	Evolution annuelle
K1304 Services domestiques	911	3.9%	0.6%
K2204 Nettoyage de locaux	826	3.6%	2.7%
K1303 Assistance auprès d'enfants	823	3.6%	1.7%
H3302 Opérations manuelles d'assemblage, tri ou emballage	736	3.2%	25.0%
N1103 Magasinage et préparation de commandes	614	2.6%	20.9%
D1214 Vente en habillement et accessoires de la personne	536	2.3%	2.5%
M1607 Secrétariat	529	2.3%	2.1%
A1203 Entretien des espaces verts	502	2.2%	5.9%
H2909 Montage-assemblage mécanique	499	2.2%	40.2%
D1507 Mise en rayon libre-service	460	2.0%	8.7%
J1301 Personnel polyvalent des services hospitaliers	425	1.8%	20.7%
K1302 Assistance auprès d'adultes	415	1.8%	11.6%
D1505 Personnel de caisse	394	1.7%	0.3%
N1105 Manutention manuelle de charges	388	1.7%	20.5%
M1602 Opérations administratives	385	1.7%	-3.8%

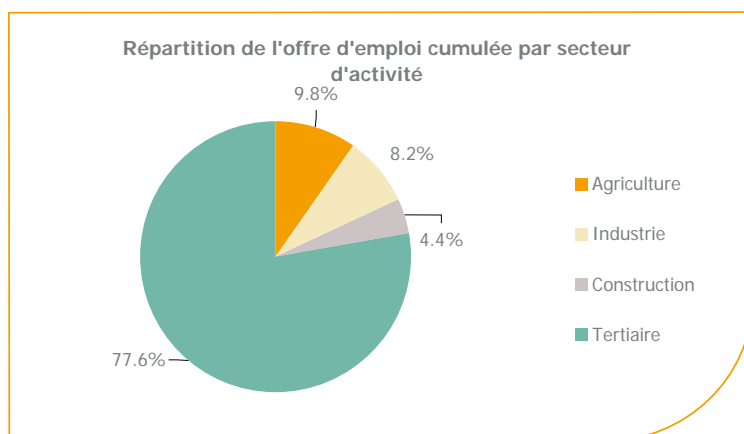
Source : Pôle Emploi Persee

A fin juillet 2012, les métiers les plus recherchés par les demandeurs d'emploi se trouvent dans le secteur « Services à la personne et à la collectivité » avec les métiers « Services domestiques » (911 demandeurs, +0,6%), « Nettoyage de locaux » (826 demandeurs, +2,7%), « Assistance auprès d'enfants » (823 demandeurs, +1,7%) et dans le secteur « Commerce, vente et grande distribution » pour les métiers « Vente en habillement et accessoires de la personne » (536 demandeurs, +2,5%) et « Mise en rayon libre-service » (460 demandeurs, +8,7%).

Vient ensuite le secteur « Industrie » pour les métiers « Opérations manuelles d'assemblage, tri ou emballage » (736 demandeurs, +25%) et « Montage-assemblage mécanique » (499 demandeurs, +40,2%).

Les offres d'emploi enregistrées (OEE) par secteur d'activité et par contrat de travail

REPARTITION DE L'OFFRE D'EMPLOI PAR SECTEUR D'ACTIVITE



Secteurs	Cumul 12 mois	Evol. Annuelle Cumulée
Agriculture	2 353	-21.4%
Industrie	1 972	1.2%
Construction	1 059	-6.0%
Tertiaire	18 695	-13.0%
TOTAL	24 079	-12.6%

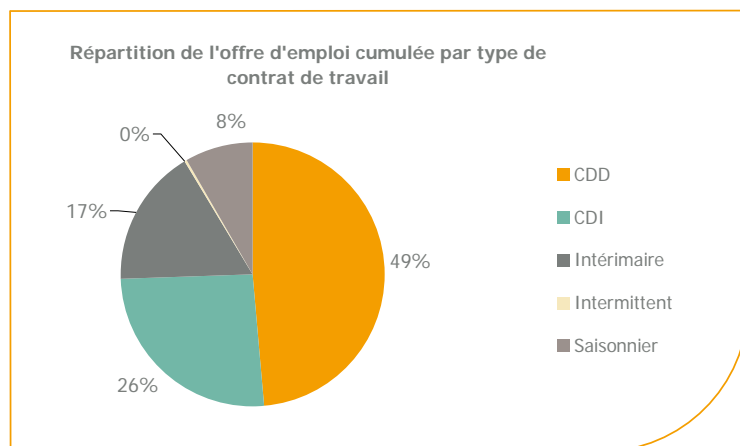
Source : Pôle Emploi Persee

Sur un an, d'août 2011 à juillet 2012, Pôle emploi a recueilli 24 079 offres d'emploi sur le département de la Sarthe soit 12,6% de moins qu'au cours des douze mois précédents. Près de 78% de ces offres sont issues du tertiaire (18 695 offres) et enregistrent une baisse de 13%.

Les offres de l'agriculture qui représentent 9,8% sont en forte baisse (-21,4%).

A noter : les offres d'emploi intérimaire sont concentrées dans le tertiaire.

REPARTITION DE L'OFFRE D'EMPLOI PAR TYPE DE CONTRAT DE TRAVAIL



Contrats	Cumul 12 mois	Evol. Annuelle Cumulée
CDD	11 696	-18.9%
CDI	6 235	-2.1%
Intérimaire	4 065	2.6%
Intermittent	74	85.0%
Saisonnier	2 009	-27.7%
TOTAL	24 079	-12.6%

Source : Pôle Emploi Persee

Au regard des types de contrat de travail, la baisse est plus prononcée du côté des offres d'emploi saisonnier (-27,7%) et des offres d'emploi de type contrat à durée déterminée (-18,9%). Les offres d'emploi de type contrat à durée indéterminée sont en baisse aussi en évolution annuelle (-2,1%) alors que les offres d'emploi intérimaire enregistrent une progression de 2,6%. Les offres d'emploi de type contrat à durée déterminée représentent la plus importante part des offres avec 49%.

Les 15 métiers les plus recherchés par les employeurs

Offres d'Emploi Enregistrées	De août 2011 à juillet 2012	Poids (métier / total des métiers)	Evolution annuelle cumulée
A1401 Aide agricole de production fruitière ou viticole	1 759	7.3%	-32.7%
M1601 Accueil et renseignements	893	3.7%	537.9%
N1103 Magasinage et préparation de commandes	706	2.9%	11.5%
K1303 Assistance auprès d'enfants	643	2.7%	-22.4%
G1803 Service en restauration	540	2.2%	-3.4%
D1408 Téléconseil et télévente	506	2.1%	-47.1%
K2204 Nettoyage de locaux	495	2.1%	-32.7%
G1602 Personnel de cuisine	442	1.8%	-11.6%
H3302 Opérations manuelles d'assemblage, tri ou emballage	412	1.7%	89.0%
H2903 Conduite d'équipement d'usinage	405	1.7%	60.1%
G1603 Personnel polyvalent en restauration	401	1.7%	10.8%
N4101 Conduite de transport de marchandises sur longue distance	351	1.5%	-19.7%
K1302 Assistance auprès d'adultes	346	1.4%	-2.3%
D1403 Relation commerciale auprès de particuliers	345	1.4%	2.1%
A1402 Aide agricole de production légumière ou végétale	343	1.4%	19.1%

Source : Pôle Emploi Persee

En cumul sur douze mois, les métiers les plus recherchés par les employeurs se trouvent en grande majorité dans ces trois secteurs :

- « Agriculture et pêche, espaces naturels et espaces verts, soins aux animaux » avec les métiers « Aide agricole de production fruitière ou viticole » (1 759 offres) et « Aide agricole de production légumière ou végétale » (343 offres) ;
- « Services à la personne et à la collectivité » avec les métiers « Assistance auprès d'enfants » (643 offres), « Nettoyage de locaux » (495 offres) et « Assistance auprès d'adultes » (346 offres) ;
- « Hôtellerie-restauration, tourisme, loisirs et animation » avec les métiers « Service en restauration » (540 offres), « Personnel de cuisine » (442 offres) et « Personnel polyvalent en restauration » (401 offres).

www.observatoire-emploi-paysdelaloire.fr

Le service Statistiques, Etudes et Evaluation est à votre disposition pour tout complément d'information

Contact : StatsPDL@pole-emploi.fr

Directeur de publication :
Gwenaël PROUTEAU
Directeur de la rédaction :
Hervé BONNET
Conception et réalisation :
Service Statistiques, Etudes et
Evaluation – Catherine MOULIN,
Brigitte VIGOUROUX.