

MAYENNE

LES DEMANDEURS D'EMPLOI EN OBLIGATION D'EMPLOI

SITUATION AU 30/09/2015

DOCUMENT TRIMESTRIEL - LIBRE DE DIFFUSION SOUS RESERVE DE MENTION DE LA SOURCE « POLE EMPLOI PAYS DE LA LOIRE »

Obligation d'Emploi : Demandeurs d'emploi bénéficiant de l'obligation d'emploi instituée par l'article L.323-1 du Code du travail : Les travailleurs reconnus handicapés par la CDAPH, les victimes d'accidents du travail ou maladies professionnelles, les titulaires d'une pension d'invalidité, les anciens militaires, avec une pension militaire d'invalidité, et les titulaires de la carte d'invalidité.

Depuis le 1^{er} janvier 2012, les aides financières gérées par l'Agefiph ne sont plus versées automatiquement. Elle concentre dorénavant ses actions sur les publics prioritaires (demandeurs d'emploi éloignés de l'emploi, PME...).

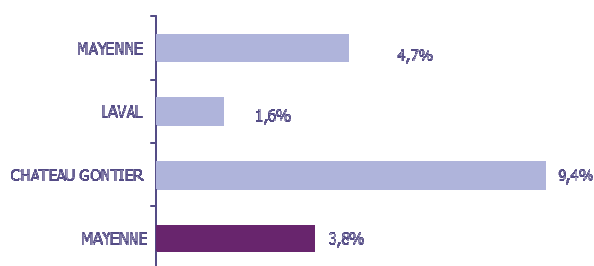
ALERTE : Pôle emploi n'a pas connaissance de tous les demandeurs d'emploi en obligation d'emploi.

LA SITUATION GEOGRAPHIQUE

En septembre 2015, les demandeurs d'emploi en obligation d'emploi représentent **12,5%** de la totalité des demandeurs d'emploi en fin de mois (DEFM) de la Mayenne (Catégorie A), soit près de **1 440** personnes.

Cette proportion est supérieure au poids enregistré aux niveaux régional et national.

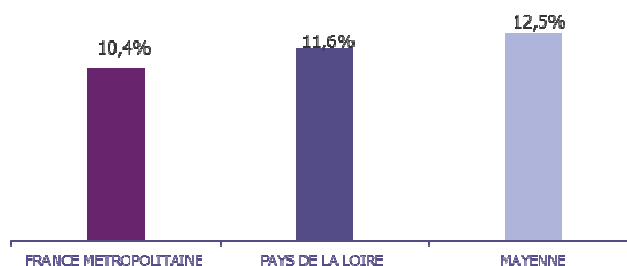
GRAPHIQUE
EVOLUTION ANNUELLE DES DEFM EN OBLIGATION D'EMPLOI – CATEGORIE A



En Pays de la Loire, 7% de la DEFM en obligation d'emploi est rattachée au département de la Mayenne. Sur le département, le bassin de Laval représente à lui seul **52%** des demandeurs d'emploi devant le bassin de Mayenne avec **30%**.

DEFM Catégorie A : Personnes sans emploi, immédiatement disponibles, tenues d'accomplir des actes positifs de recherche d'emploi sans aucune activité réduite.

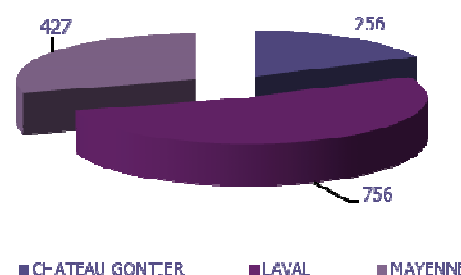
GRAPHIQUE
POIDS DES OBLIGATIONS D'EMPLOI SUR LA DEFM TOTALE



Le nombre total de DEFM (catégorie A) a augmenté de **5,3%** sur la Mayenne entre septembre 2014 et 2015. Pour les demandeurs d'emploi en obligation d'emploi, la situation est plus favorable puisque leur nombre n'a augmenté que de **3,8%**.

Sur le département, les résultats sont homogènes par bassin d'emploi. En effet, les progressions oscillent entre **1,6%** pour Laval et **12,1%** à Château-Gontier.

GRAPHIQUE
VOLUME DES DEFM EN OBLIGATION D'EMPLOI – CATEGORIE A



LA TYPOLOGIE

A fin septembre 2015, les **1 400** DEFM (catégorie A) en obligation d'emploi de la région ont les caractéristiques suivantes :

- **57%** sont des hommes.
- **41%** ont 50 ans ou plus, tandis que les jeunes de moins de 25 ans ne représentent que **6%** de la population en question.
- **19%** ont un niveau de formation supérieur au CAP ou BEP. **21%** sont soit sans diplôme, soit détenteurs du brevet des collèges.
- **48%** sont des ouvriers ou employés qualifiés. **4%** ont une qualification de niveau technicien, agent de maîtrise ou cadre.
- **315** personnes touchent le RSA, soit **22%** des DEFM en obligation d'emploi.
- Près de 5 personnes sur 10 ne sont pas indemnisées. **23%** de l'ensemble des DEFM en obligation d'emploi touchent une allocation du régime d'assurance chômage et **27%** une allocation du régime de solidarité.
- **55%** sont inscrits à Pôle emploi depuis au moins 12 mois et **33%** depuis au moins 24 mois.
- Seulement **2,6%** des travailleurs handicapés relèvent du milieu protégé (Etablissement et Service d'Aide par le Travail : ESAT).

56% des demandeurs d'emploi en obligation d'emploi (catégorie A) inscrits à fin septembre 2015 sont concentrés sur les 20 premiers emplois/métiers recherchés (contre **43%** pour l'ensemble des DEFM catégorie A).

Dans la majorité des cas, il s'agit de métiers requérant peu de qualifications. **26%** concernent le domaine des services à la personne et à la collectivité tel que le nettoyage de locaux ou les services domestiques.

Le domaine du transport et logistique représente **18%** des 20 premiers métiers recherchés (magasinage et préparation de commandes ...).

Enfin, **16%** se rapportent à l'industrie (opérations manuelles d'assemblage, tri ou emballage).

LE SUIVI D'ACTIVITE

TABLEAU
DEFM EN CATEGORIES A, B EN OBLIGATION D'EMPLOI – CO-TRAITANCE

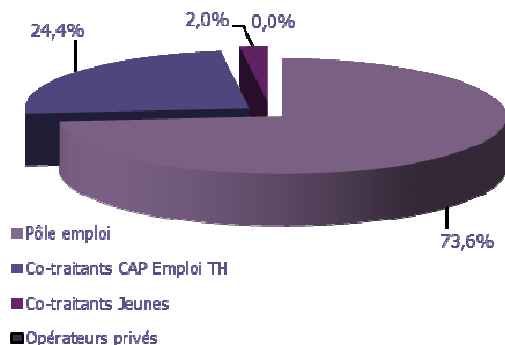


TABLEAU
DEFM CATEGORIE A PAR TYPE D'OBLIGATION D'EMPLOI

Obligation d'Emploi	DEFM cat. A	Poids
Alloc. adulte handicapé	NC	-
Alloc. adulte handicapé (CNASEA)	37	2,6%
Autre	NC	-
Carte d'invalidité	5	0,3%
En instance CDA	62	4,3%
Orphelin de guerre	7	0,5%
Pension d'invalidité s.s. ou autre	89	6,2%
Pensionné de guerre	NC	-
RQTH CRP	20	1,4%
RQTH ESAT	38	2,6%
RQTH Marché du travail	1 087	75,5%
Rente AT/MP	17	1,2%
TH catégorie A	18	1,3%
TH catégorie B	39	2,7%
TH catégorie C	7	0,5%
Veuve de guerre/conjoint	NC	-

TABLEAU
LES 20 METIERS LES PLUS RECHERCHES PAR LES DEFM EN CATEGORIE A EN OBLIGATION D'EMPLOI

Emploi/métier recherché détaillé (ROME)	DEFM cat. A	Poids
H3302 Opérations manuelles d'assemblage, tri ou emballage	110	7,6%
K2204 Nettoyage de locaux	90	6,3%
K1304 Services domestiques	70	4,9%
A1203 Entretien des espaces verts	69	4,8%
K1303 Assistance auprès d'enfants	46	3,2%
N1103 Magasinage et préparation de commandes	46	3,2%
M1602 Opérations administratives	43	3,0%
M1601 Accueil et renseignements	40	2,8%
G1605 Plonge en restauration	38	2,6%
M1607 Secrétariat	29	2,0%
N4105 Conduite et livraison par tournées sur courte distance	29	2,0%
N1105 Manutention manuelle de charges	27	1,9%
I1203 Maintenance des bâtiments et des locaux	25	1,7%
J1301 Personnel polyvalent des services hospitaliers	23	1,6%
N4101 Conduite de transport de marchandises sur longue distance	23	1,6%
A1202 Entretien des espaces naturels	22	1,5%
D1507 Mise en rayon libre-service	19	1,3%
G1603 Personnel polyvalent en restauration	19	1,3%
H2102 Conduite d'équipement de production alimentaire	19	1,3%
N1101 Conduite d'engins de déplacement des charges	18	1,3%

- En septembre 2015, **39%** des demandeurs d'emploi en obligation d'emploi (catégorie A et B) étaient en accompagnement guidé et **40%** en accompagnement renforcé.

- **74%** étaient suivis par une structure Pôle emploi (soit plus de **1 400** personnes) tandis que **24%** étaient suivis en co-traitance par Cap Emploi (pour un accompagnement de longue durée), soit près de **470** personnes.

- **190** Mises en Relation ont été faites pour ce public.

- De janvier à septembre 2015, Pôle emploi a mené **5 130** entretiens professionnels, soit **6,5%** de moins que sur les mêmes mois de l'année précédente.