



Les demandeurs d'emploi en obligation d'emploi

Sarthe

Situation au 31/03/2014

Document trimestriel



Libre de diffusion sous réserve de mention de la source « Pôle emploi Pays de la Loire »

Obligation d'Emploi : Demandeurs d'emploi bénéficiant de l'obligation d'emploi instituée par l'article L.323-1 du Code du travail :

- les travailleurs reconnus handicapés par la CDAPH,
- les victimes d'accidents du travail ou maladies professionnelles,
- les titulaires d'une pension d'invalidité,
- les anciens militaires, avec une pension militaire d'invalidité,
- les titulaires de la carte d'invalidité.

Depuis le 1^{er} janvier 2012, les aides financières gérées par l'Agefiph ne sont plus versées automatiquement. Elle concentre dorénavant ses actions sur les publics prioritaires (demandeurs d'emploi éloignés de l'emploi, PME...).

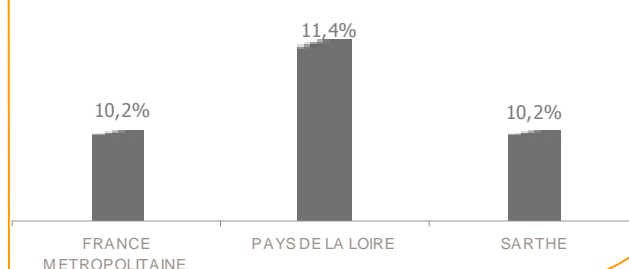
ALERTE : Pôle emploi n'a pas connaissance de tous les demandeurs d'emploi en obligation d'emploi.

LA SITUATION GEOGRAPHIQUE

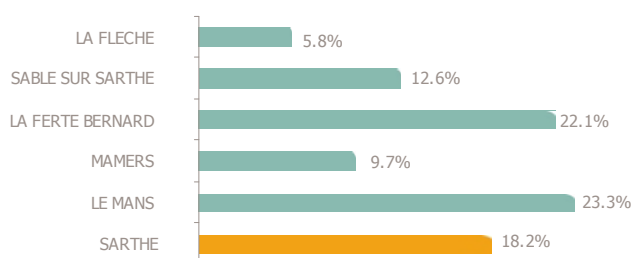
En mars 2014, les demandeurs d'emploi en obligation d'emploi représentent **10%** de la totalité des demandeurs d'emploi en fin de mois (DEFM) sur le département de la Sarthe (catégorie A), soit **2 816** personnes.

Cette proportion est inférieure au poids enregistré au niveau régional et similaire au niveau national.

Poids des obligations d'obligation sur la DEFM totale



Evolution annuelle des DEFM en obligation d'emploi – catégorie A



Le nombre total de DEFM (catégorie A) a augmenté de **2,8%** sur la Sarthe entre mars 2013 et 2014. Pour les demandeurs d'emploi en obligation d'emploi, la situation est nettement moins favorable puisque leur nombre a augmenté de **18%**.

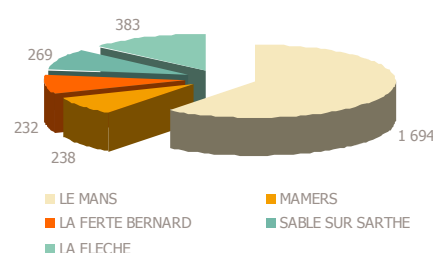
Cette évolution est supérieure au niveau régional (**+15,1%**) et au niveau national (**+10,5%**).

Tous les bassins d'emploi affichent une augmentation. Celle-ci est particulièrement soutenue pour La Ferté Bernard et Le Mans : **+22%** et **+23%**.

En Pays de la Loire, **15%** de la DEFM en obligation d'emploi est rattachée au département de la Sarthe. Le bassin du Mans représente **60%** des demandeurs d'emploi du département.

DEFM Catégorie A : Personnes sans emploi, immédiatement disponibles, tenues d'accomplir des actes positifs de recherche d'emploi sans aucune activité réduite.

Volume des DEFM en obligation d'emploi – catégorie A



LA TYPOLOGIE

A fin mars 2014, les 2 816 DEFM (catégorie A) en obligation d'emploi de la Sarthe ont les caractéristiques suivantes :

- **57%** sont des hommes.
- **41%** ont 50 ans ou plus, tandis que les jeunes de moins de 25 ans ne représentent que **6%** de la population en question.
- **19%** ont un niveau de formation supérieur au CAP ou BEP. **23%** sont soit sans diplôme, soit détenteurs du brevet des collèges.
- **48%** sont des ouvriers ou employés qualifiés. **6%** ont une qualification de niveau technicien, agent de maîtrise ou cadre.
- **605** personnes touchent le RSA, soit **21%** des DEFM en obligation d'emploi.
- Plus de 4 personnes sur 10 (**45%**) ne sont pas indemnisées. **34%** de l'ensemble des DEFM en obligation d'emploi touchent une allocation du régime d'assurance chômage et **22%** une allocation du régime de solidarité.
- **53%** sont inscrits à Pôle emploi depuis au moins 12 mois et **30%** depuis au moins 24 mois.
- Seulement **3%** des travailleurs handicapés relèvent du milieu protégé (Etablissement et Service d'Aide par le Travail : ESAT).

DEFM catégorie A par type d'obligation d'emploi

Obligation d'Emploi	DEFM cat. A	Poids
Alloc. adulte handicapé	NC	-
Alloc. adulte handicapé (CNASEA)	159	5,6%
Autre	NC	-
Carte d'invalidité	9	0,3%
En instance CDA	113	4,0%
Orphelin de guerre	29	1,0%
Pension d'invalidité s.s. ou autre	222	7,9%
Pensionné de guerre	NC	-
RQTH CRP	50	1,8%
RQTH ESAT	90	3,2%
RQTH Marché du travail	1 902	67,5%
Rente AT/MP	38	1,3%
TH catégorie A	58	2,1%
TH catégorie B	117	4,2%
TH catégorie C	5	0,2%
Veuve de guerre/conjoint	NC	-

55% des demandeurs d'emploi en obligation d'emploi (catégorie A) inscrits à fin mars 2014 sont concentrés sur les 20 premiers emplois/métiers recherchés (contre **42%** pour l'ensemble des DEFM catégorie A).

Dans la majorité des cas, il s'agit de métiers requérant peu de qualifications.

28% concernent le domaine des services à la personne et à la collectivité tel que le nettoyage de locaux ou les services domestiques.

Le domaine du transport logistique représente **17%** des 20 premiers métiers recherchés (magasinage et préparation de commandes...).

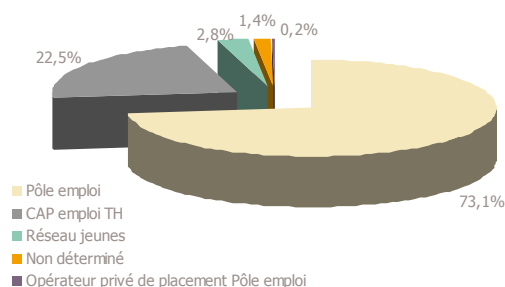
Enfin, **16%** se rapportent au support à l'entreprise (opérations administratives, accueil et renseignements...).

Les 20 métiers les plus recherchés par les DEFM catégorie A en obligation d'emploi

Emploi/métier recherché détaillé (ROME)	DEFM cat. A	Poids
K2204 Nettoyage de locaux	172	6,1%
A1203 Entretien des espaces verts	140	5,0%
K1304 Services domestiques	132	4,7%
M1602 Opérations administratives	118	4,2%
N1103 Magasinage et préparation de commandes	104	3,7%
I1203 Maintenance des bâtiments et des locaux	89	3,2%
D1505 Personnel de caisse	77	2,7%
K1303 Assistance auprès d'enfants	77	2,7%
N4105 Conduite et livraison par tournées sur courte distance	69	2,5%
H3302 Opérations manuelles d'assemblage, tri ou emballage	68	2,4%
M1601 Accueil et renseignements	65	2,3%
M1607 Secrétariat	62	2,2%
K1302 Assistance auprès d'adultes	58	2,1%
H2909 Montage-assemblage mécanique	51	1,8%
G1605 Plonge en restauration	49	1,7%
N1105 Manutention manuelle de charges	49	1,7%
D1507 Mise en rayon libre-service	48	1,7%
N1101 Conduite d'engins de déplacement des charges	41	1,5%
F1606 Peinture en bâtiment	38	1,3%
G1603 Personnel polyvalent en restauration	36	1,3%

LE SUIVI DE L'ACTIVITE

DE cat A, B en obligation d'emploi – co-traitance



- En mars 2014, **50%** des demandeurs d'emploi en obligation d'emploi (catégorie A et B) étaient en accompagnement guidé et **28%** en accompagnement renforcé.

- **73%** étaient suivis par une structure Pôle emploi (soit près de **2 300** personnes) tandis que **22%** étaient suivis en co-traitance par Cap Emploi (pour un accompagnement de longue durée), soit **715** personnes.

- **301** Mises en Relation ont été faites pour ce public.

- De janvier à mars 2014, Pôle emploi a mené près de **3 064** entretiens professionnels, soit **27%** de plus que sur les mêmes mois de l'année précédente.