



MARCHE DU TRAVAIL : SYNTHÈSE LOIRE-ATLANTIQUE SITUATION AU 30/09/2016

DOCUMENT MENSUEL - LIBRE DE DIFFUSION SOUS RESERVE DE MENTION DE LA SOURCE « POLE EMPLOI PAYS DE LA LOIRE »

LE TAUX DE CHOMAGE

Au deuxième trimestre 2016, avec **8,2%** de la population active, le taux de chômage du département de la Loire-Atlantique affiche une valeur inférieure à celle enregistrée au niveau régional (**8,4%**) et au niveau national (**9,6%**). En un an, le taux de chômage diminue de **0,7 point** sur le département, soit une situation plus favorable à celle de la région des Pays de la Loire (**-0,6 point**) et à celle de la France métropolitaine (**-0,5 point**).

L'ESSENTIEL

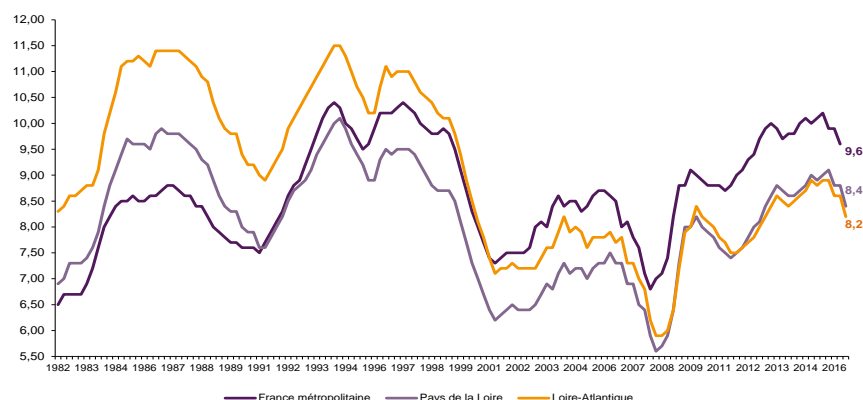
L'évolution annuelle du nombre de demandeurs d'emploi de catégorie A est de **-4%** à fin septembre 2016.

Les demandeurs d'emploi de 50 ans et plus, qui représentent **21,9%** des demandeurs d'emploi, sont plus affectés par cette situation (**+0,6%** de progression annuelle).

116 560 demandeurs d'emploi (catégories A, B et C) en données CVS sont comptabilisés à fin septembre sur le département de la Loire-Atlantique, soit une stabilité par rapport à septembre 2015.

Au cours des douze derniers mois, Pôle emploi a recueilli **81 893** offres d'emploi soit une hausse de **13,6%** en évolution annuelle.

GRAPHIQUE 1

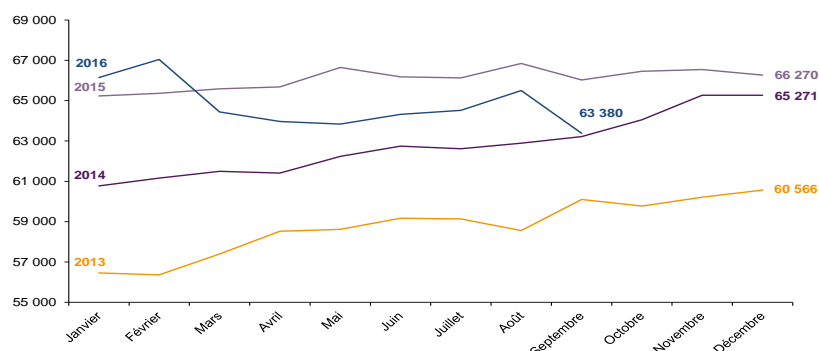


Source : INSEE

EVOLUTION DE LA DEFM CAT A (CVS)

En septembre 2016, sur le département de la Loire-Atlantique, la demande d'emploi de catégorie A se chiffre à **63 380** personnes. Elle est en baisse de **3,2%** par rapport à août 2016.

GRAPHIQUE 2

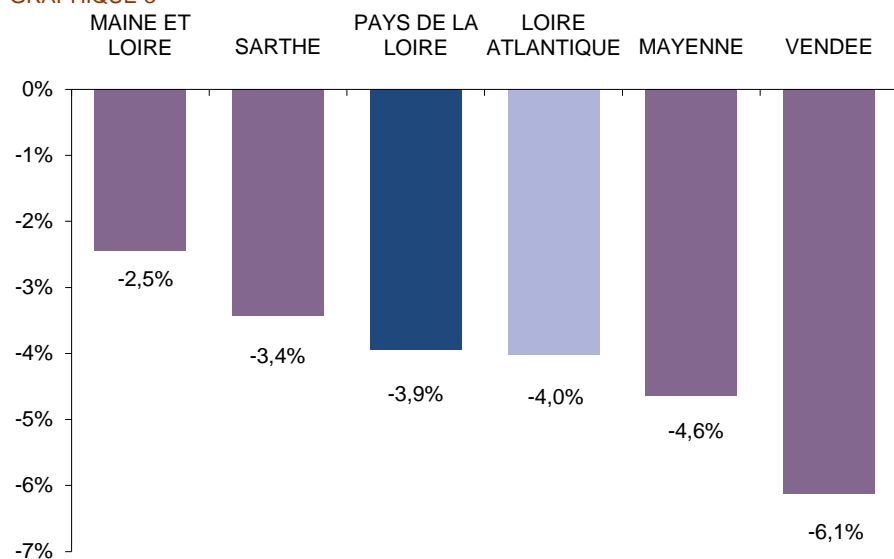


Source : Pôle Emploi

LA DEMANDE D'EMPLOI EN FIN DE MOIS (CATEGORIE A - CVS)

Fin septembre 2016, le nombre de demandeurs d'emploi de catégorie A en Loire-Atlantique affiche une baisse de **-4%** comparativement à septembre 2015. Cette évolution est plus favorable que celle affichée par la région des Pays de la Loire (**-3,9%**).

GRAPHIQUE 3

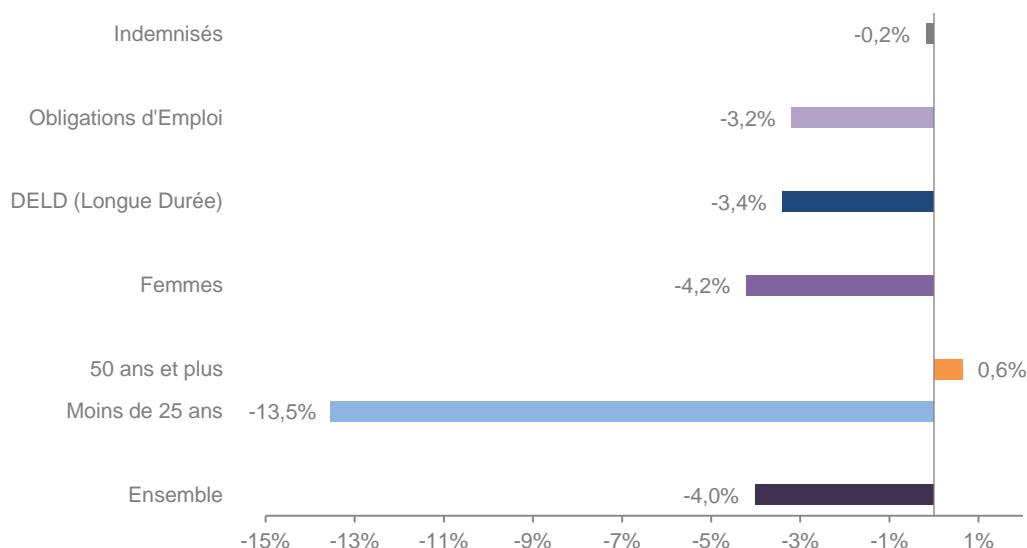


Source : Direccte et Pôle Emploi

En ajoutant à la catégorie A, les demandeurs d'emploi recensés en catégorie B et ceux en catégorie C, le nombre de demandeurs d'emploi se chiffre sur le département de la Loire-Atlantique à **116 560** en données CVS, soit une stabilité par rapport à septembre 2015.

EVOLUTION DE LA DEFM PAR POPULATION (CATEGORIE A)

GRAPHIQUE 4



Source : Pôle Emploi Persee

Même si l'évolution moyenne de la demande d'emploi de catégorie A s'établit à **-4%** en septembre 2016, certaines catégories de population apparaissent plus fragilisées. C'est le cas des demandeurs d'emploi de 50 ans et plus. En un an, leur volume a progressé de **0,6%**. A contrario, les demandeurs d'emploi de moins de 25 ans affichent une forte baisse de **-13,5%**.

LES 15 METIERS LES PLUS RECHERCHES PAR LES DEMANDEURS D'EMPLOI

DEFM catégorie A	septembre 2016	Poids (métier / total des métiers)	Evolution annuelle
K1303 Assistance auprès d'enfants	2 535	4,0%	-0,4%
K2204 Nettoyage de locaux	2 063	3,2%	-8,7%
N1103 Magasinage et préparation de commandes	1 428	2,2%	-6,2%
D1214 Vente en habillement et accessoires de la personne	1 422	2,2%	-8,8%
M1607 Secrétariat	1 370	2,1%	-1,4%
K1304 Services domestiques	1 232	1,9%	-15,4%
J1301 Personnel polyvalent des services hospitaliers	1 031	1,6%	-6,5%
N1105 Manutention manuelle de charges	949	1,5%	-9,1%
D1507 Mise en rayon libre-service	936	1,5%	-0,5%
A1203 Entretien des espaces verts	935	1,5%	-2,0%
M1602 Opérations administratives	878	1,4%	-8,3%
N4105 Conduite et livraison par tournées sur courte distance	878	1,4%	-9,2%
D1401 Assistanat commercial	867	1,4%	-12,7%
F1606 Peinture en bâtiment	856	1,3%	-15,2%
G1602 Personnel de cuisine	854	1,3%	-8,5%

Source : Pôle Emploi Persee

A fin septembre 2016, les métiers les plus recherchés par les demandeurs d'emploi se trouvent principalement dans ces trois secteurs :

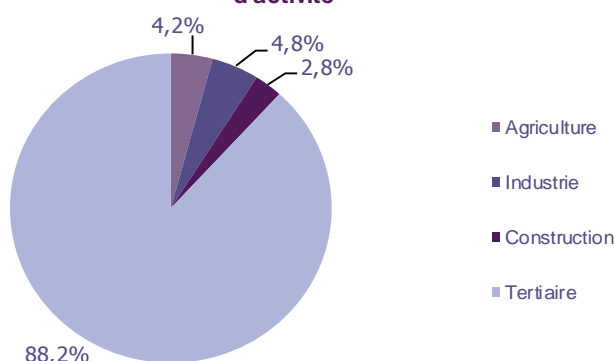
- « Services à la personne et à la collectivité » avec les métiers « Assistance auprès d'enfants » (2 535 demandeurs, -0,4%), « Nettoyage de locaux » (2 063 demandeurs, -8,7%) et « Services domestiques » (1 232 demandeurs, -15,4%) ;
- « Transport et logistique » pour les métiers « Magasinage et préparation de commandes » (1 428 demandeurs, -6,2%), « Manutention manuelle de charges » (949 demandeurs, -9,1%) et « Conduite et livraison par tournées sur courte distance » (878 demandeurs, -9,2%) ;
- « Commerce, vente et grande distribution » pour les métiers « Vente en habillement et accessoires de la personne » (1 422 demandeurs, -8,8%), « Mise en rayon libre-service » (936 demandeurs, -0,5%) et « Assistanat commercial » (867 demandeurs, -12,7%).

LES OFFRES D'EMPLOI ENREGISTREES (OEE) PAR SECTEUR D'ACTIVITE ET PAR CONTRAT DE TRAVAIL

REPARTITION DE L'OFFRE D'EMPLOI PAR SECTEUR D'ACTIVITE

GRAPHIQUE 5

Répartition de l'offre d'emploi cumulée par secteur d'activité



Secteurs	Cumul 12 mois	Evol. Annuelle Cumulée
Agriculture	3 431	76,8%
Industrie	3 911	2,9%
Construction	2 323	47,6%
Tertiaire	72 228	11,6%
TOTAL	81 893	13,6%

Source : Pôle Emploi Persee

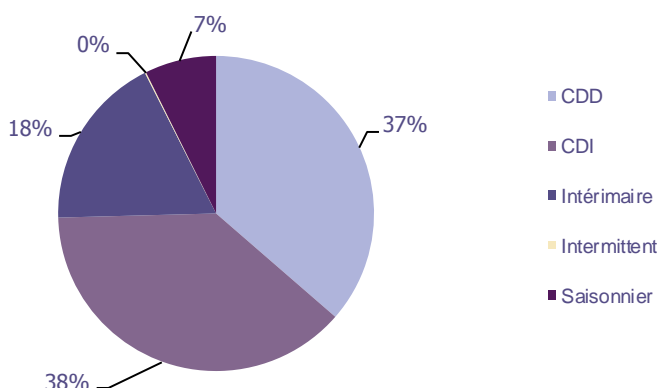
Sur un an, d'octobre 2015 à septembre 2016, Pôle emploi a recueilli **81 893** offres d'emploi sur le département de la Loire-Atlantique soit **13,6%** de plus qu'au cours des douze mois précédents. Plus de **88%** de ces offres sont issues du tertiaire (**72 228** offres) et **4,2%** viennent de l'agriculture. La construction représente **2,8%** des offres et l'industrie **4,8%**.

A noter : les offres d'emploi intérimaire sont concentrées dans le tertiaire.

REPARTITION DE L'OFFRE D'EMPLOI PAR TYPE DE CONTRAT DE TRAVAIL

GRAPHIQUE 6

Répartition de l'offre d'emploi cumulée par type de contrat de travail



Contrats	Cumul 12 mois	Evol. Annuelle Cumulée
CDD	29 798	10,6%
CDI	31 280	16,4%
Intérimaire	14 717	12,1%
Intermittent	100	-23,7%
Saisonnier	5 998	20,2%
TOTAL	81 893	13,6%

Source : Pôle Emploi Persee

Au regard des types de contrat de travail, la hausse est plus prononcée du côté des offres d'emploi de type contrat à durée indéterminée (+16,4%) et des offres d'emploi saisonnier (+20,2%). Les offres d'emploi intérimaire ainsi que les offres d'emploi de type contrat à durée déterminée sont également en hausse (+12,1% et +10,6%). Les offres d'emploi de type contrat à durée indéterminée représentent la plus importante part des offres avec 38%.

LES 15 METIERS LES PLUS RECHERCHES PAR LES EMPLOYEURS

Offres d'Emploi Enregistrées	De octobre 2015 à septembre 2016	Poids (métier / total des métiers)	Evolution annuelle cumulée
A1402 Aide agricole de production légumière ou végétale	3 740	4,6%	68,8%
G1602 Personnel de cuisine	2 516	3,1%	13,2%
K1303 Assistance auprès d'enfants	2 368	2,9%	-19,8%
K2204 Nettoyage de locaux	2 323	2,8%	21,5%
G1803 Service en restauration	2 154	2,6%	7,0%
K1304 Services domestiques	1 807	2,2%	18,9%
K1302 Assistance auprès d'adultes	1 791	2,2%	35,7%
D1403 Relation commerciale auprès de particuliers	1 737	2,1%	13,7%
N1103 Magasinage et préparation de commandes	1 725	2,1%	21,4%
N4101 Conduite de transport de marchandises sur longue distance	1 217	1,5%	26,2%
M1805 Études et développement informatique	1 153	1,4%	39,8%
D1106 Vente en alimentation	1 045	1,3%	5,0%
D1401 Assistanat commercial	1 039	1,3%	17,7%
D1501 Animation de vente	1 016	1,2%	0,3%
D1506 Marchandisage	996	1,2%	22,1%

Source : Pôle Emploi Persee

En cumul sur douze mois, les métiers les plus recherchés par les employeurs se trouvent en grande majorité dans ces trois secteurs :

- « Services à la personne et à la collectivité » avec les métiers « Assistance auprès d'enfants » (2 368 offres) « Nettoyage de locaux » (2 323 offres) et « Services domestiques » (1 807 offres) ;
- « Commerce, vente et grande distribution » avec les métiers « Relation commerciale auprès de particuliers » (1 737 offres), « Vente en alimentation » (1 045 offres) et « Assistanat commercial » (1 039 offres) ;
- « Hôtellerie-restauration, tourisme, loisirs et animation » avec les métiers « Personnel de cuisine » (2 516 offres) et « Service en restauration » (2 154 offres).

Statistiques et Indicateurs

Directeur de la publication : Alain MAUNY

Directeur de la rédaction : Josette BARREAU

Conception et réalisation : Service SEE – Brigitte VIGOUROUX
Catherine DORNIC

Contact : statsPDL@pole-emploi.fr

www.observatoire-emploi-paysdelaloire.fr