



DONNEES REPERES

COMMUNAUTES DE COMMUNES

SITUATION AU 30 JUIN 2015



Libre de diffusion sous réserve de mention de la source « Pôle emploi Pays de la Loire »

pôle emploi

LES CHIFFRES CLES

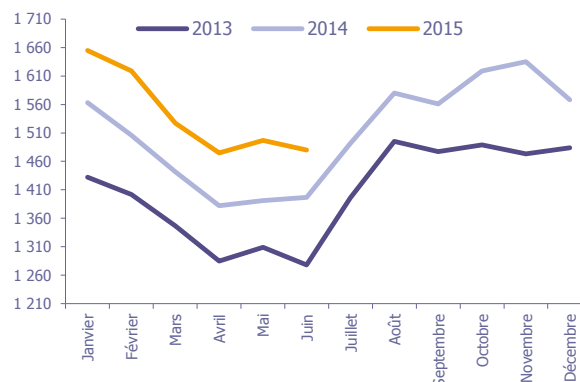
	DEFM Cat A	Evolution annuelle
CC du Castelbriantais	1 480	5,9%
Dépt 44	60 895	5,9%
Pays de la Loire	161 998	5,3%
Poids de la CC/dpt	2,4%	

CC du Castelbriantais

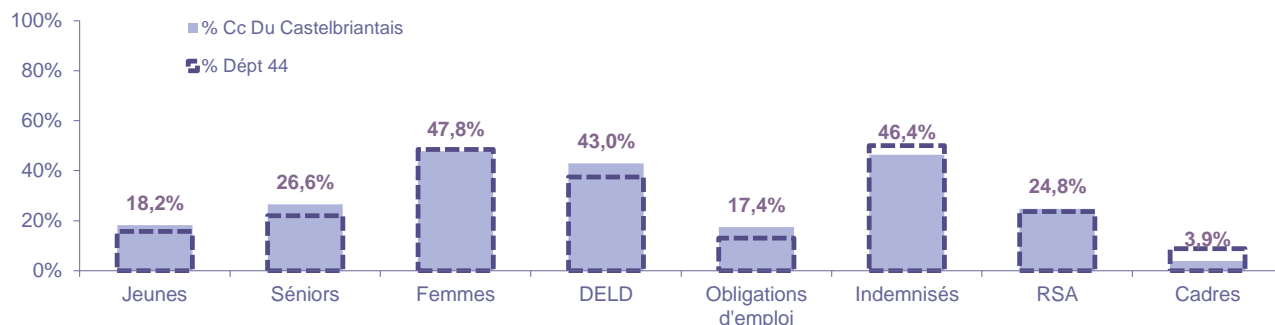
	Homme	Femme
Volume	772	708
Poids	52,2%	47,8%
Evo. annuelle	6,9%	4,9%

EVOLUTION DE LA DEMANDE D'EMPLOI (Catégorie A)

	DEFM Cat A	Poids	Evolution annuelle
Hommes	772	52,2%	6,9%
- 25 ans	140	9,5%	15,7%
25-49 ans	419	28,3%	2,9%
50 ans et +	213	14,4%	9,8%
Femmes	708	47,8%	4,9%
- 25 ans	130	8,8%	6,6%
25-49 ans	398	26,9%	-2,7%
50 ans et +	180	12,2%	25,0%
- 25 ans	270	18,2%	11,1%
25-49 ans	817	55,2%	0,1%
50 ans et +	393	26,6%	16,3%
TOTAL	1 480	100,0%	5,9%



REPARTITION DE LA DEMANDE D'EMPLOI PAR PUBLICS (Catégorie A)



Evolution annuelle

	Jeunes	Séniors	Femmes	DELD	Obligations d'emploi	Indemnisés	RSA	Cadres
CC du Castelbriantais	11,1%	16,3%	4,9%	8,5%	15,7%	3,6%	12,6%	11,8%
Dépt 44	5,7%	7,9%	5,9%	10,7%	13,0%	5,2%	10,8%	7,0%

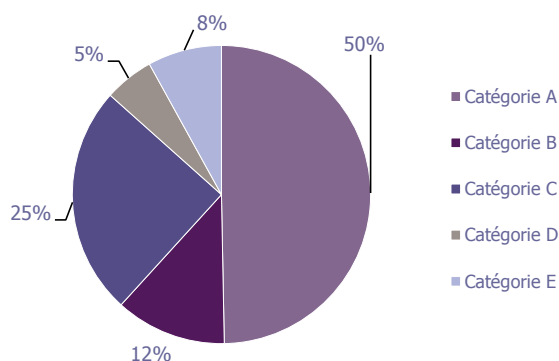
LA DEMANDE D'EMPLOI

30 JUIN 2015 (DONNEES BRUTES)

CC du Castelbriantais

LES CATEGORIES DE DEMANDEURS D'EMPLOI

	DEFM juin 2015	Poids	Evolution annuelle
Catégorie A	1 480	49,7%	5,9%
Catégorie B	359	12,1%	6,5%
Catégorie C	740	24,8%	13,5%
Catégorie D	160	5,4%	7,4%
Catégorie E	239	8,0%	23,2%
TOTAL	2 978	100,0%	9,1%



LES 15 METIERS LES PLUS RECHERCHES PAR LES DE (Catégorie A)

	Hommes	Femmes	Total	Poids (métier / total des métiers)
K1304 Services domestiques	NC	NC	52	3,5%
K2204 Nettoyage de locaux	6	45	51	3,4%
K1303 Assistance auprès d'enfants	NC	NC	50	3,4%
F1703 Maçonnerie	NC	NC	44	3,0%
J1301 Personnel polyvalent des services hospitaliers	NC	NC	43	2,9%
M1607 Secrétariat	NC	NC	36	2,4%
M1602 Opérations administratives	12	23	35	2,4%
N1103 Magasinage et préparation de commandes	26	6	32	2,2%
A1203 Entretien des espaces verts	NC	NC	30	2,0%
D1214 Vente en habillement et accessoires de la personne	NC	NC	28	1,9%
H2102 Conduite d'équipement de production alimentaire	11	15	26	1,8%
H3302 Opérations manuelles d'assemblage, tri ou emballage	13	13	26	1,8%
M1601 Accueil et renseignements	5	20	25	1,7%
N1105 Manutention manuelle de charges	NC	NC	25	1,7%
K1302 Assistance auprès d'adultes	NC	NC	24	1,6%

NC : données non communiquées en raison du secret statistique (< à 5)

DEMANDES D'EMPLOI ENTREES ET SORTIES (Catégorie A)

	Demandes enregistrées			Demandes sorties		
	Cumul 12 mois	Evol. Ann.	Cum.	Cumul 12 mois	Evol. Ann.	Cum.
dont :	2 686	-1,4%		2 463	-3,8%	dont :
licenciements économiques	33	-10,8%		1 154	1,0%	absences au contrôle
autres licenciements	217	8,0%		496	-6,9%	reprises emploi signalées
démissions	74	4,2%		189	3,3%	entrées en stage formation
fins de CDD	723	-0,1%		256	-13,8%	arrêts de recherche
fins de mission d'intérim	236			190	-2,6%	radiations administratives
premières entrées	163	-3,0%		178	-14,8%	autres cas
reprises d'activité	242	-1,6%				
autres cas	998	-5,1%				

LES OFFRES D'EMPLOI

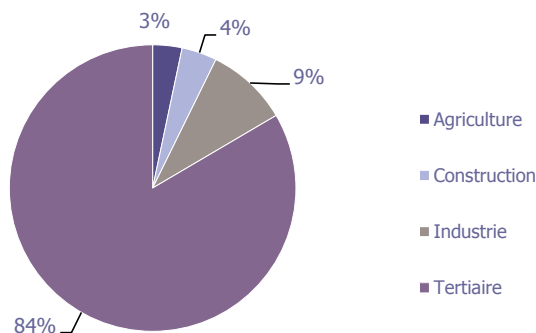
30 JUIN 2015 (DONNEES BRUTES)

CC du Castelbriantais

LES CHIFFRES CLES

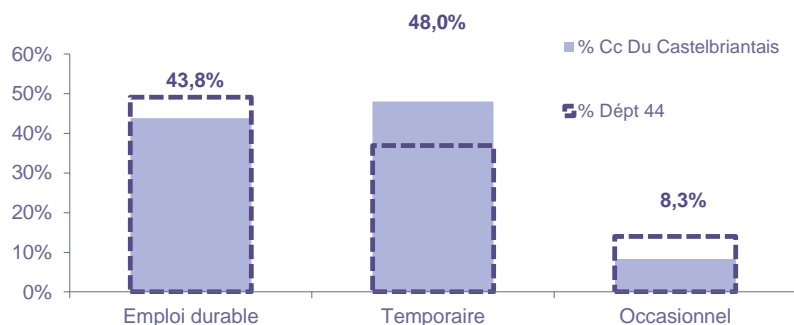
	Nombre	Evolution annuelle	Cumul 12 mois	Evolution annuelle cumulée
OEE Cc Du Castelbriantais	132	48,3% ↗	907	-8,0% ↘
OEE Dépt 44	10 501	-4,4% ↘	70 643	3,3% ↗
OEE Pays de la Loire	19 903	6,5% ↗	152 506	-0,9% ↘
Poids de la CC dans le dépt	1,3%		1,3%	

REPARTITION DE L'OFFRE D'EMPLOI PAR SECTEUR D'ACTIVITE



OEE	juin 2015	Cumul 12 mois	Evol. Annuelle Cumulée
Agriculture		30	36,4%
Construction	7	36	-20,0%
Industrie	12	84	13,5%
Tertiaire	113	757	-10,4%
TOTAL	132	907	-8,0%

REPARTITION DE L'OFFRE D'EMPLOI PAR TYPE D'OFFRE



OEE	Evolution annuelle cumulée - juin 2015	
	Cc Du Castelbriantais	Dépt 44
Durable	7,0%	10,7%
Temporaire	-15,7%	-21,2%
Occasionnel	-24,2%	6,1%

Source : Pôle emploi - Persee

Emploi durable : Offres d'emploi enregistrées à Pôle emploi, correspondants à des contrats d'une durée supérieure à 6 mois.

Emploi temporaire : Offres d'emploi enregistrées à Pôle emploi, correspondants à des contrats d'une durée comprise entre 1 et 6 mois.

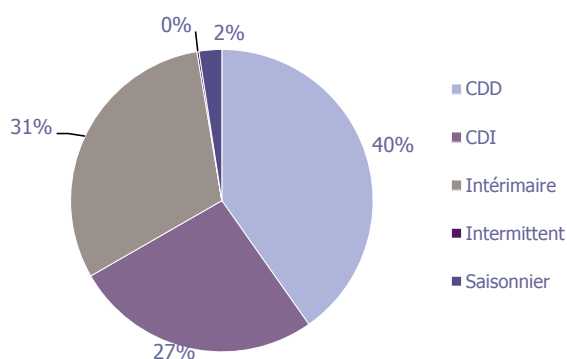
Emploi occasionnel : Offres d'emploi enregistrées à Pôle emploi, correspondants à des contrats d'une durée inférieure à un mois.

LES OFFRES D'EMPLOI

30 JUIN 2015 (DONNEES BRUTES)

CC du Castelbriantais

REPARTITION DE L'OFFRE D'EMPLOI PAR TYPE DE CONTRAT DE TRAVAIL



	juin 2015	Cumul 12 mois	Evol. Annuelle Cumulée
CDD	52	365	7,0%
CDI	30	240	-9,1%
Intérimaire	50	278	-24,3%
Intermittent		2	100,0%
Saisonnier		22	69,2%
TOTAL	132	907	-8,0%

LES 15 METIERS LES PLUS RECHERCHES PAR LES EMPLOYEURS

Offres d'Emploi Enregistrées	De juillet 2014 à juin 2015	Poids (métier / total des métiers)
N1103 Magasinage et préparation de commandes	36	4,0%
A1203 Entretien des espaces verts	29	3,2%
G1803 Service en restauration	29	3,2%
I1604 Mécanique automobile	28	3,1%
H1203 Conception et dessin produits mécaniques	26	2,9%
G1602 Personnel de cuisine	25	2,8%
D1401 Assistanat commercial	22	2,4%
J1301 Personnel polyvalent des services hospitaliers	22	2,4%
M1203 Comptabilité	22	2,4%
D1407 Relation technico-commerciale	19	2,1%
N1101 Conduite d'engins de déplacement des charges	18	2,0%
D1212 Vente en décoration et équipement du foyer	17	1,9%
H2913 Soudage manuel	17	1,9%
N4101 Cond. de transport de marchandises sur longue distance	16	1,8%
H2102 Conduite d'équipement de production alimentaire	15	1,7%

Source : Pôle emploi - Persee

Directeur de publication ad-intérim :
Alain MAUNY
Directeur de la rédaction :
Josette BARREAUD
Conception et réalisation :
Service Statistiques, Etudes et Evaluation
Catherine MOULIN-DORNIC, Brigitte
VIGOUROUX.

Contact : statsPDL@pole-emploi.fr

www.observatoire-emploi-paysdelaloire.fr