



Les demandeurs d'emploi en obligation d'emploi

Mayenne

Situation au 31/12/2013

Document trimestriel



Libre de diffusion sous réserve de mention de la source « Pôle emploi Pays de la Loire »

Obligation d'Emploi : Demandeurs d'emploi bénéficiant de l'obligation d'emploi instituée par l'article L.323-1 du Code du travail :

- les travailleurs reconnus handicapés par la CDAPH,
- les victimes d'accidents du travail ou maladies professionnelles,
- les titulaires d'une pension d'invalidité,
- les anciens militaires, avec une pension militaire d'invalidité,
- les titulaires de la carte d'invalidité.

Depuis le 1^{er} janvier 2012, les aides financières gérées par l'Agefiph ne sont plus versées automatiquement. Elle concentre dorénavant ses actions sur les publics prioritaires (demandeurs d'emploi éloignés de l'emploi, PME...).

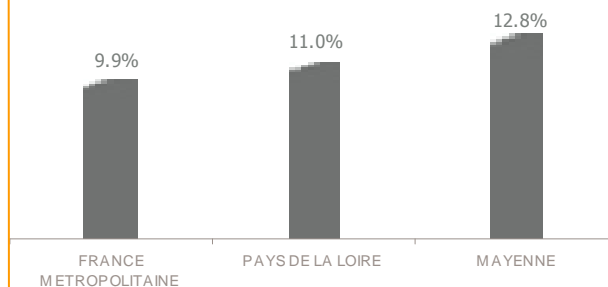
ALERTE : Pôle emploi n'a pas connaissance de tous les demandeurs d'emploi en obligation d'emploi.

LA SITUATION GEOGRAPHIQUE

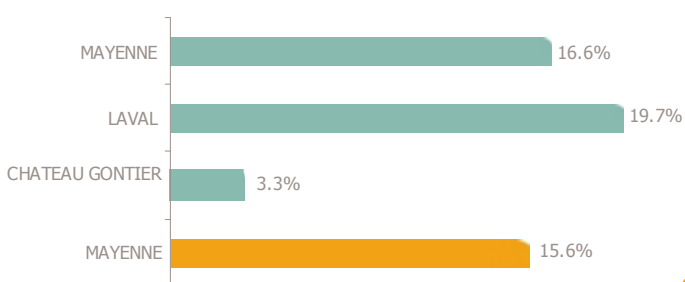
En décembre 2013, les demandeurs d'emploi en obligation d'emploi représentent 12,8% de la totalité des demandeurs d'emploi en fin de mois (DEFM) sur le département de la Mayenne (Catégorie A), soit 1 300 personnes.

Cette proportion est supérieure au poids enregistré au niveau régional et national.

Poids des obligations d'obligation sur la DEFM totale



Evolution annuelle des DEFM en obligation d'emploi – catégorie A



Le nombre total de DEFM (catégorie A) a augmenté de 1,7% sur la Mayenne entre décembre 2012 et 2013. Pour les demandeurs d'emploi en obligation d'emploi, la situation est nettement moins favorable, puisque leur nombre a augmenté de 15,6%.

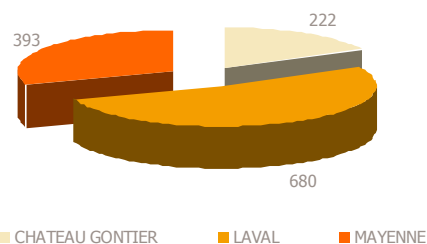
Cette évolution est inférieure au niveau régional (+17,1%), mais supérieure au niveau national (+11,5%).

Sur le département, tous les bassins d'emploi enregistrent une progression. Château-Gontier affiche une croissance du nombre de demandeurs en obligation d'emploi inférieure à la moyenne départementale tandis que Laval enregistre un taux de progression de 20%.

En Pays de la Loire, 7% de la DEFM en obligation d'emploi est rattachée au département de la Mayenne. Le bassin de Laval représente 52% des demandeurs d'emploi du département.

DEFM Catégorie A : Personnes sans emploi, immédiatement disponibles, tenues d'accomplir des actes positifs de recherche d'emploi sans aucune activité réduite.

Volume des DEFM en obligation d'emploi – catégorie A



LA TYPOLOGIE

A fin décembre 2013, les 1 300 DEFM (catégorie A) en obligation d'emploi de la Mayenne ont les caractéristiques suivantes :

- 60% sont des hommes.
- 43% ont 50 ans ou plus, tandis que les jeunes de moins de 25 ans ne représentent que 4,3% de la population en question.
- 18% ont un niveau de formation supérieur au CAP ou BEP. 20% sont soit sans diplôme, soit détenteurs du brevet des collèges.
- 48% sont des ouvriers ou employés qualifiés. 4,6% ont une qualification de niveau technicien, agent de maîtrise ou cadre.
- 270 personnes touchent le RSA, soit 21% des DEFM en obligation d'emploi.
- 39% ne sont pas indemnisées. 41% de l'ensemble des DEFM en obligation d'emploi touchent une allocation du régime d'assurance chômage et 20% une allocation du régime de solidarité.
- 53% sont inscrits à Pôle emploi depuis au moins 12 mois et 26% depuis au moins 24 mois.
- Seulement 3% des travailleurs handicapés relèvent du milieu protégé (Etablissement et Service d'Aide par le Travail : ESAT).

DEFM catégorie A par type d'obligation d'emploi

Obligation d'Emploi	DEFM cat. A	Poids
Alloc. adulte handicapé	NC	-
Alloc. adulte handicapé (CNASEA)	49	3.8%
Autre	NC	-
Carte d'invalidité	7	0.5%
En instance CDA	62	4.8%
Orphelin de guerre	10	0.8%
Pension d'invalidité s.s. ou autre	63	4.9%
Pensionné de guerre	NC	-
RQTH CRP	13	1.0%
RQTH ESAT	39	3.0%
RQTH Marché du travail	954	73.7%
Rente AT/MP	19	1.5%
TH catégorie A	16	1.2%
TH catégorie B	50	3.9%
TH catégorie C	8	0.6%
Veuve de guerre/conjoint	NC	-

Les 20 métiers les plus recherchés par les DEFM catégorie A en obligation d'emploi

59% des demandeurs d'emploi en obligation d'emploi (catégorie A) inscrits à fin décembre 2013 sont concentrés sur les 20 premiers emplois/métiers recherchés (contre 44% pour l'ensemble des DEFM catégorie A).

Dans la majorité des cas, il s'agit de métiers requérant peu de qualifications.

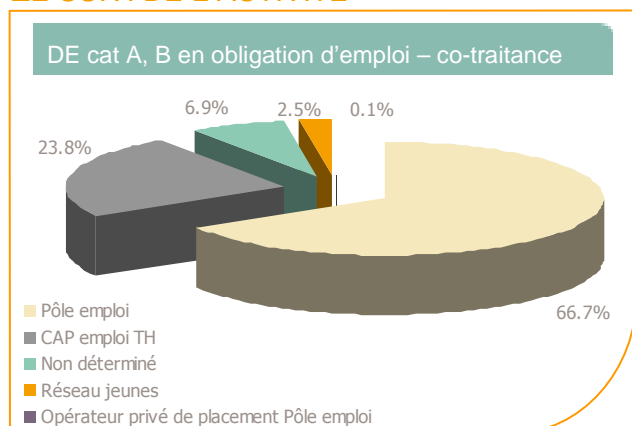
23% concernent le domaine des services à la personne et à la collectivité tel que le nettoyage de locaux ou les services domestiques.

18% se rapportent au support à l'entreprise (opérations administratives, accueil et renseignements ...).

Enfin, le transport et logistique représente 17% des 20 premiers métiers recherchés (magasinage et préparation de commandes).

Emploi/métier recherché détaillé (ROME)	DEFM cat. A	Poids
H3302 Opérations manuelles d'assemblage, tri ou emballage	123	9.5%
K2204 Nettoyage de locaux	75	5.8%
A1203 Entretien des espaces verts	65	5.0%
M1601 Accueil et renseignements	54	4.2%
M1602 Opérations administratives	53	4.1%
K1304 Services domestiques	51	3.9%
N1103 Magasinage et préparation de commandes	39	3.0%
K1303 Assistance auprès d'enfants	37	2.9%
M1607 Secrétariat	34	2.6%
N4105 Conduite et livraison par tournées sur courte distance	31	2.4%
G1605 Plonge en restauration	29	2.2%
N1105 Manutention manuelle de charges	25	1.9%
I1203 Maintenance des bâtiments et des locaux	23	1.8%
A1202 Entretien des espaces naturels	22	1.7%
D1505 Personnel de caisse	20	1.5%
J1301 Personnel polyvalent des services hospitaliers	19	1.5%
D1507 Mise en rayon libre-service	17	1.3%
K1302 Assistance auprès d'adultes	16	1.2%
N1101 Conduite d'engins de déplacement des charges	16	1.2%
N4101 Conduite de transport de marchandises sur longue distance	16	1.2%

LE SUIVI DE L'ACTIVITE



- En décembre 2013, 40% des demandeurs d'emploi en obligation d'emploi (catégorie A et B) étaient en accompagnement guidé et 38% en accompagnement renforcé.

- 67% étaient suivis par une structure Pôle emploi (soit 970 personnes) tandis que 24% étaient suivis en co-traitance par Cap Emploi (pour un accompagnement de longue durée), soit 350 personnes.

- 200 Mises en Relation ont été faites pour ce public.

- De janvier à décembre 2013, Pôle emploi a mené plus de 5 500 entretiens professionnels, soit 14% de moins que sur les mêmes mois de l'année précédente.