



# L'indemnisation des demandeurs d'emploi Pays de la Loire

Document Mensuel

Situation au 30/04/2011



Libre de diffusion sous réserve de mention de la source « Pôle emploi Pays de la Loire »

## 1. Baisse annuelle de 4,7% du nombre de personnes indemnisées par Pôle emploi en avril 2011

Au mois d'avril 2011, Pôle emploi Pays de la Loire a indemnisé **125 800** personnes essentiellement en allocation ARE (**78,6%**). Une hausse de **0,4%** (en CVS) du nombre d'allocataires indemnisés est enregistrée par rapport à mars 2011. Sur un an, le nombre total d'allocataires indemnisés est en recul de **4,7%** (en CVS).

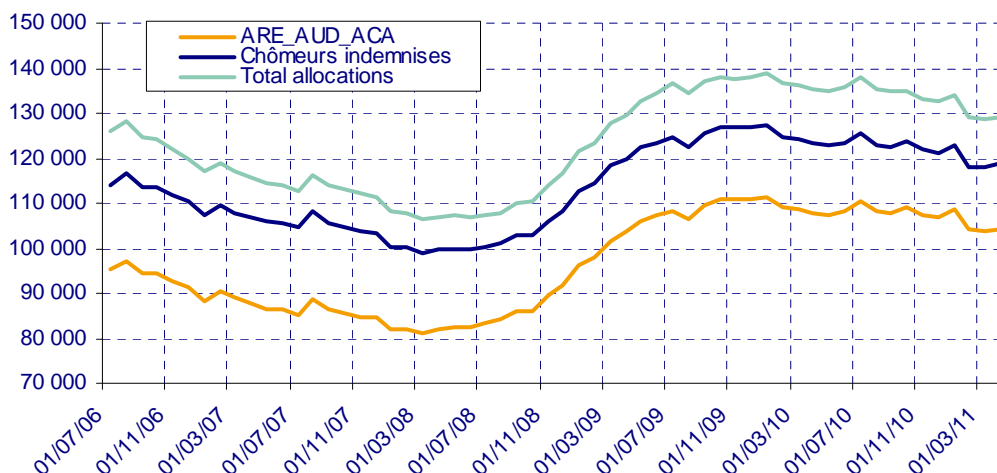
Nombre d'allocataires indemnisés au titre du dernier jour du mois (données CVS)

PAYS DE LA LOIRE	avril 10	mars 11	avril 11	Evolution mensuelle %	Evolution annuelle %
Total BFM (CVS)	135 480	128 520	129 050	0.4%	-4.7%
Assurance chômage (ARE,AUD, et ACA)	107 980	103 610	104 310	0.7%	-3.4%
Solidarité-Etat	15 420	14 330	14 370	0.3%	-6.8%
Chômeurs indemnisés (Assurance chômage+ Solidarité-Etat)	123 400	117 940	118 680	0.6%	-3.8%
Autres bénéficiaires (Pré-retraités et Formation)	12 080	10 580	10 370	-2.0%	-14.2%

CVS : Correction des Variations Saisonnières

Source : Pôle emploi

Bénéficiaires en fin de mois Pays de la Loire (Données CVS)



**Nombre d'allocataires indemnisés au titre du dernier jour du mois (données brutes)**

PAYS DE LA LOIRE	avril 10	mars 11	avril 11	Evolution annuelle %
<b>Total BFM (données brutes)</b>	<b>132 340</b>	<b>131 745</b>	<b>125 798</b>	<b>-4.9%</b>
<b>Assurance chômage (ARE,AUD, et ACA)</b>	<b>102 501</b>	<b>104 151</b>	<b>99 019</b>	<b>-3.4%</b>
Allocation d'Aide au Retour à l'emploi	102 155	103 990	<b>98 865</b>	-3.2%
Allocation Unique Dégressive (AUD)	12	3	<b>2</b>	-83.3%
Allocation Chômeur Agé (ACA)	334	158	<b>152</b>	-54.5%
<b>Solidarité-Etat</b>	<b>15 511</b>	<b>14 564</b>	<b>14 455</b>	<b>-6.8%</b>
Allocation de Solidarité Spécifique (ASS)	9 522	9 025	<b>9 128</b>	-4.1%
Allocation Temporaires d'attente (ATA)	1 466	1 624	<b>1 624</b>	10.8%
Allocation Equivalent Retraite (AER)	4 499	3 723	<b>3 554</b>	-21.0%
Allocation Exceptionnelle de Retour à l'emploi (AEPE)		180	<b>132</b>	-
Allocation Transitoire (AT)				-
Allocation de Fin de droit (AFD)	20	9	<b>14</b>	-30.0%
Allocation de Professionnalisation et de Solidarité (APS)	4	3	<b>3</b>	-25.0%
<b>Chômeurs indemnisés (Assurance chômage + Solidarité-Etat)</b>	<b>118 012</b>	<b>118 715</b>	<b>113 474</b>	<b>-3.8%</b>
Allocation d'Aide au Retour à l'emploi en Formation (AREF)	5 674	5 799	<b>5 400</b>	-4.8%
Pré-Retraite AS FNE (FNE)	305	210	<b>198</b>	-35.1%
Allocation Complémentaire (ACO)	5	4	<b>4</b>	-20.0%
Allocation d'Aide pour le Retour à l'Emploi (ARPE)	1			-100.0%
Allocation de Pré-Retraite Progressive (PRP)	73	22	<b>20</b>	-72.6%
Allocation Spécifique de Conversion (ASC)				-
Allocation de Solidarité Spécifique Formation (ASS-F)	7	30	<b>38</b>	442.9%
Aide Fin de Formation (AFF)	856	480	<b>365</b>	-57.4%
Allocation Spécifique de Reclassement (ASR)	4 853	3 060	<b>2 845</b>	-41.4%
Allocation Spécifique de Reclassement (ASRR)	843	434	<b>418</b>	-50.4%
Rémunération Formation Pôle emploi (RFPE)	405	784	<b>721</b>	78.0%
Allocation Transitoire Professionnelle (ATP)	102	365	<b>364</b>	256.9%
Allocation en Faveur des Demandeurs d'emploi en Formation (AFDEF)	1 202	1 842	<b>1 951</b>	62.3%
Allocation du Régime des Stagiaires Public (RSP)	2			-100.0%
<b>Autres bénéficiaires (Pré-retraités et Formation)</b>	<b>14 328</b>	<b>13 030</b>	<b>12 324</b>	<b>-14.0%</b>

Source : Pôle emploi

**2. Hausse annuelle de 0,6% des premiers paiements sur admission-réadmission en avril 2011**

Près de **15 900** premiers paiements sur admission - réadmission ont été effectués par Pôle emploi pour l'ensemble des allocations en avril 2011. Une baisse de **4,3%** (en CVS) des premiers paiements est enregistrée par rapport à mars 2011. Sur un an, le nombre de premiers paiements sur admission - réadmission est en progression de **0,6%** (en CVS). Cette hausse est due essentiellement aux premiers paiements en allocation d'Aide au Retour à l'Emploi qui représentent **79,8%** du total des paiements.

L'évolution annuelle des décisions sur les allocations Solidarité-Etat est en hausse **+10,9%**. Cette hausse est due essentiellement aux premiers paiements en Allocation de Solidarité Spécifique.

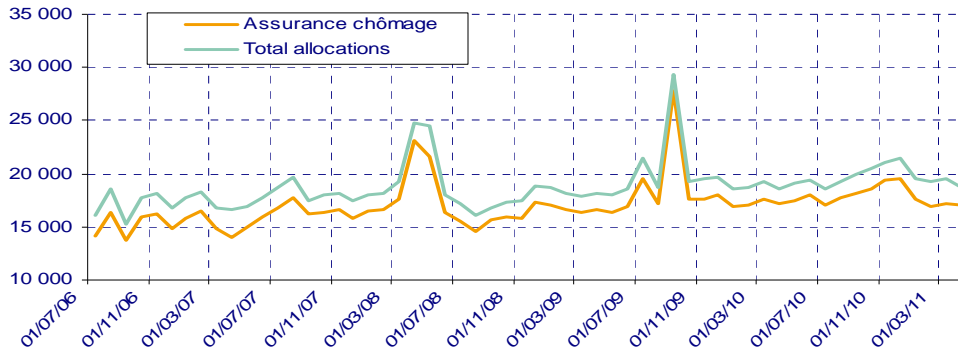
**Premiers Paiements (CVS)**

PAYS DE LA LOIRE	avril 10	mars 11	avril 11	Evolution mensuelle %	Evolution annuelle %
<b>Total Premiers Paiements (CVS)</b>	<b>18 600</b>	<b>19 570</b>	<b>18 720</b>	<b>-4.3%</b>	<b>0.6%</b>
dont Assurance chômage (CVS)	17 160	17 160	17 030	-0.8%	-0.8%

CVS : Correction des Variations Saisonnières

Source : Pôle emploi

Evolution des premiers paiements Pays de la Loire (Données CVS)



Total Premiers Paiements (données brutes)

PAYS DE LA LOIRE	avril 10	mars 11	avril 11	Evolution annuelle %
<b>Premiers Paiements</b>	<b>15 791</b>	<b>18 304</b>	<b>15 881</b>	<b>0.6%</b>
<b>Assurance chômage (ARE,AUD, et ACA)</b>	<b>11 894</b>	<b>14 211</b>	<b>12 676</b>	<b>6.6%</b>
Allocation d'Aide au Retour à l'emploi	11 885	14 208	12 675	6.6%
Allocation Unique Dégressive (AUD)	9	3	1	-88.9%
Allocation Chômeur Agé (ACA)				-
<b>Solidarité-Etat</b>	<b>1 343</b>	<b>2 015</b>	<b>1 489</b>	<b>10.9%</b>
Allocation de Solidarité Spécifique (ASS)	914	1 633	1 149	25.7%
Allocation Temporaires d'attente (ATA)	261	276	246	-5.7%
Allocation Equivalent Retraite (AER)	132	29	31	-76.5%
Allocation Exceptionnelle de Retour à l'emploi (AEPE)		46	35	-
Allocation Transitoire (AT)				-
Allocation de Fin de droit (AFD)	35	30	27	-22.9%
Allocation de Professionnalisation et de Solidarité (APS)	1	1	1	
<b>Chômeurs indemnisés (Assurance chômage + Solidarité-Etat)</b>	<b>13 237</b>	<b>16 226</b>	<b>14 165</b>	<b>7.0%</b>
Allocation Formation Reclassement (AFR)				-
Allocation Spécifique de Conversion (ASC)				-
Allocation du Régime des Stagiaires Public (RSP)				-
Allocation d'Aide au Retour à l'emploi en Formation (AREF)	980	1 118	851	-13.2%
Allocation de Solidarité Spécifique Formation (ASS-F)	3	18	24	700.0%
Aide Fin de Formation (AFF)	14	2	2	-85.7%
Allocation Spécifique de Reclassement (ASR)	526	292	279	-47.0%
Allocation Spécifique de Reclassement (ASRR)	87	66	61	-29.9%
Rémunération Formation Pôle emploi (RFPE)	703	213	196	-72.1%
Allocation Transitoire Professionnelle (ATP)	11	47	40	263.6%
Allocation en Faveur des Demandeurs d'emploi en Formation (AFDEF)	227	310	258	13.7%
Pré-Retraite AS FNE (FNE)	2	11	5	150.0%
Allocation Complémentaire (ACO)	1	1		-100.0%
Allocation d'Aide pour le Retour à l'Emploi (ARPE)				-
Allocation de Pré-Retraite Progressive (PRP)				-
<b>Autres bénéficiaires (Pré-retraités et Formation)</b>	<b>2 554</b>	<b>2 078</b>	<b>1 716</b>	<b>-32.8%</b>

Source : Pôle emploi

### 3. Hausse annuelle de 3,6% des cessations de paiement ARE par Pôle emploi en avril 2011

Près de **14 750** cessations de paiement au titre de l'allocation d'Aide au Retour à l'Emploi sont enregistrées au cours du mois d'avril 2011 par Pôle emploi Pays de la Loire. Une baisse de **9,4%** (en CVS) des cessations de paiement est enregistrée par rapport à mars 2011. Sur un an, le nombre de cessations de paiement au titre de l'allocation d'Aide au Retour à l'Emploi est en progression de **3,6%** (en CVS).

#### Cessations de paiement ARE (CVS)

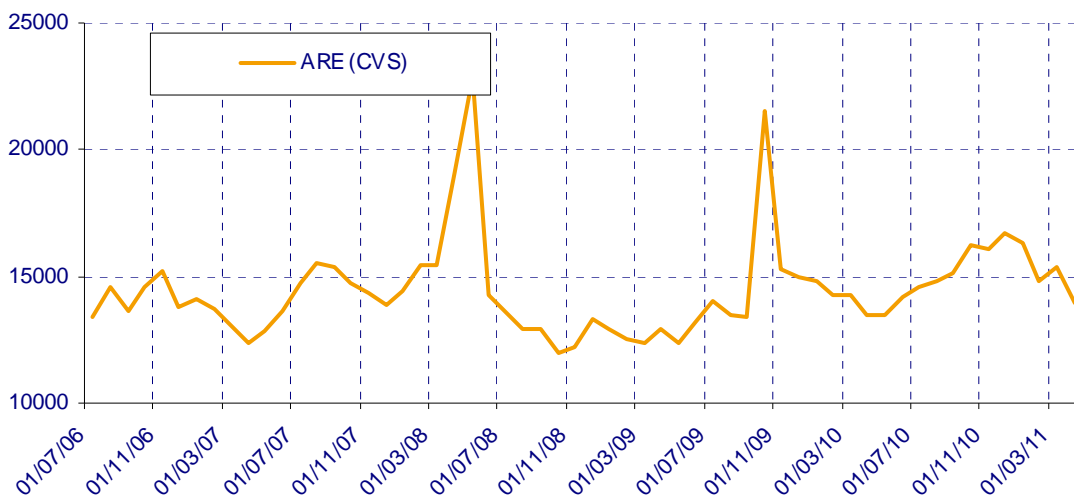
PAYS DE LA LOIRE	avril 10	mars 11	avril 11	Evolution mensuelle %	Evolution annuelle %
Cessations de Paiement ARE (CVS)	13 440	15 370	13 930	-9.4%	3.6%

CVS : Correction des Variations Saisonnières

Source : Pôle emploi

- ARE (allocation d'Aide au Retour à l'Emploi)

Evolution des cessations de paiement en ARE Pays de la Loire (Données CVS)



#### Cessations de paiement ARE (données brutes)

PAYS DE LA LOIRE	avril 10	mars 11	avril 11	Evolution annuelle %
Cessations de Paiement ARE	14 244	17 069	14 740	3.5%
Allocation d'Aide au Retour à l'emploi	69	49	34	-50.7%
Allocation d'Aide au Retour à l'emploi (are 2003)	335	296	234	-30.1%
Allocation d'Aide au Retour à l'emploi (are 2006)	5 566	3 433	2 719	-51.1%
Allocation d'Aide au Retour à l'emploi (are 2009)	8 274	13 291	11 753	42.0%

Source : Pôle emploi

## Cessations de paiement ARE (données brutes par motifs)

PAYS DE LA LOIRE	avril 10	avril 11	poids M	poids M A 1
<b>Cessations de Paiement ARE par motifs</b>	<b>14 244</b>	<b>14 740</b>	<b>100.0%</b>	<b>100.0%</b>
reprise_travail_declare	3 615	4 031	27.3%	25.4%
depart_retraite	243	319	2.2%	1.7%
fin_de_droits_reglementaires	3 587	3 461	23.5%	25.2%
prise_en_charge_securite_sociale	829	842	5.7%	5.8%
absence_pointage	2 326	2 596	17.6%	16.3%
entree_formation	510	431	2.9%	3.6%
radiations_Pole_Emploi	509	769	5.2%	3.6%
autres_causes	2 625	2 291	15.5%	18.4%

*Source : Pôle emploi*

Le motif « fin de droits réglementaires » qui représente **23,5%** du total des cessations est en diminution par rapport au poids d'avril 2010 (**25,2%**). A contrario, le motif « reprise travail déclaré » dont le poids est de **27,3%** est en augmentation par rapport à avril 2010 (**25,4%**).

### 4. Baisse cumulée de 3% des allocations versées à fin avril 2011

#### Montant des Allocations versées (€)

PAYS DE LA LOIRE	avril 10	avril 11	Cumul de l'année	Evolution annuelle %	Evolution annuelle Cumulée
<b>Total Allocations versées</b>	<b>142 420 842</b>	<b>132 811 651</b>	<b>555 129 914</b>	<b>-6.7%</b>	<b>-3.0%</b>
<b>Assurance chômage</b>	<b>128 054 165</b>	<b>119 845 867</b>	<b>501 257 955</b>	<b>-6.4%</b>	<b>-2.9%</b>
dont ARE+AREF	113 097 315	107 743 342	450 542 627	-4.7%	-2.4%
<b>Solidarité-Etat</b>	<b>14 366 677</b>	<b>12 965 784</b>	<b>53 871 959</b>	<b>-9.8%</b>	<b>-4.2%</b>
dont ASS	6 015 320	6 240 664	24 608 322	3.7%	3.1%

*Source : Pôle emploi*

#### SOURCES ET METHODES

Les premiers paiements et les cessations de paiement sont issus de la statistique mensuelle de paiement, produite après la clôture de l'actualisation, c'est-à-dire aux environs du 20 du mois M+1 pour le mois M (13<sup>ème</sup> jour ouvré).

Les allocataires indemnisés en fin de mois sont présentés avec recul (au sens du FNA), nécessaire pour connaître de façon exhaustive la population indemnisée à un moment donné. En effet, grâce à l'enrichissement par les mises à jour mensuelles de l'information contenue dans le FNA sur les périodes passées, les résultats ne sont progressivement plus affectés par des situations telles que celles des bénéficiaires en attente de justificatif.

Les séries revêtent donc en fonction du recul des statuts différents. Ainsi, elles sont :

- provisoires pour le mois le plus récent (m). Cette estimation provisoire s'appuie sur les résultats de la statistique mensuelle de paiement,
- semi-définitives, de février de l'année précédente au mois m-1 de l'année en cours. Cette révision utilise le FNA avec un mois de recul,
- définitives avant, c'est-à-dire jusqu'en décembre 2008.

[www.pole-emploi.fr](http://www.pole-emploi.fr)

Le service Statistiques, Etudes et Evaluation est à votre disposition pour tout complément d'information

Contact : herve.bonnet@pole-emploi.fr

Directeur de publication :  
Gwenaël PROUTEAU  
Directeur de la rédaction :  
Hervé BONNET  
Conception et réalisation :  
Service Statistiques, Etudes et  
Evaluation – Catherine MOULIN,  
Brigitte VIGOUROUX.

## ANNEXES

### Annexe 1 : Département Loire Atlantique

#### Nombre d'allocataires indemnisés au titre du dernier jour du mois (données CVS)

LOIRE ATLANTIQUE	avril 10	mars 11	avril 11	Evolution mensuelle %	Evolution annuelle %
<b>Total BFM (CVS)</b>	50 090	47 980	48 000	0.0%	-4.2%
<b>Assurance chômage (ARE,AUD, et ACA)</b>	41 200	39 550	39 690	0.4%	-3.7%
<b>Solidarité-Etat</b>	4 690	4 440	4 480	0.9%	-4.5%
<b>Chômeurs indemnisés (Assurance chômage+ Solidarité-Etat)</b>	45 890	43 990	44 170	0.4%	-3.7%
<b>Autres bénéficiaires (Pré-retraités et Formation)</b>	4 200	3 990	3 830	-4.0%	-8.8%

*Source : Pôle emploi*

#### Nombre d'allocataires indemnisés au titre du dernier jour du mois (données brutes)

LOIRE ATLANTIQUE	avril 10	mars 11	avril 11	Evolution annuelle %
<b>Total BFM (données brutes)</b>	48 755	48 944	46 662	-4.3%
<b>Assurance chômage (ARE,AUD, et ACA)</b>	38 947	39 476	37 517	-3.7%
Allocation d'Aide au Retour à l'emploi	38 898	39 454	37 494	-3.6%
Allocation Unique Dégressive (AUD)	4		1	-75.0%
Allocation Chômeur Agé (ACA)	45	22	22	-51.1%
<b>Solidarité-Etat</b>	4 707	4 499	4 493	-4.5%
Allocation de Solidarité Spécifique (ASS)	3 157	2 984	3 006	-4.8%
Allocation Temporaires d'attente (ATA)	576	678	717	24.5%
Allocation Equivalent Retraite (AER)	959	765	718	-25.1%
Allocation Exceptionnelle de Retour à l'emploi (AEPE)		64	44	-
Allocation Transitoire (AT)				-
Allocation de Fin de droit (AFD)	13	7	6	-53.8%
Allocation de Professionnalisation et de Solidarité (APS)	2	1	2	
<b>Chômeurs indemnisés (Assurance chômage + Solidarité-Etat)</b>	43 654	43 975	42 010	-3.8%
Allocation d'Aide au Retour à l'emploi en Formation (AREF)	2 106	2 217	2 039	-3.2%
Pré-Retraite AS FNE (FNE)	94	73	69	-26.6%
Allocation Complémentaire (ACO)	1	1	1	
Allocation d'Aide pour le Retour à l'Emploi (ARPE)				-
Allocation de Pré-Retraite Progressive (PRP)	43	9	8	-81.4%
Allocation Spécifique de Conversion (ASC)				-
Allocation de Solidarité Spécifique Formation (ASS-F)	4	13	16	300.0%
Aide Fin de Formation (AFF)	315	165	134	-57.5%
Allocation Spécifique de Reclassement (ASR)	1 585	1 079	987	-37.7%
Allocation Spécifique de Reclassement (ASRR)	363	163	153	-57.9%
Rémunération Formation Pôle emploi (RFPE)	161	276	244	51.6%
Allocation Transitoire Professionnelle (ATP)		315	318	-
Allocation en Faveur des Demandeurs d'emploi en Formation (AFDEF)	427	658	683	60.0%
Allocation du Régime des Stagiaires Public (RSP)	2			-100.0%
<b>Autres bénéficiaires (Pré-retraités et Formation)</b>	5 101	4 969	4 652	-8.8%

*Source : Pôle emploi*

## Premiers Paiements (CVS)

LOIRE ATLANTIQUE	avril 10	mars 11	avril 11	Evolution mensuelle %	Evolution annuelle %
<b>Total Premiers Paiements (CVS)</b>	6 890	7 260	7 200	-0.8%	4.5%
dont Assurance chômage (CVS)	6 360	6 400	6 540	2.2%	2.8%

CVS : Correction des Variations Saisonnières

Source : Pôle emploi

## Total Premiers Paiements (données brutes)

LOIRE ATLANTIQUE	avril 10	mars 11	avril 11	Evolution annuelle %
<b>Premiers Paiements</b>	<b>5 783</b>	<b>6 908</b>	<b>6 039</b>	<b>4.4%</b>
<b>Assurance chômage (ARE,AUD, et ACA)</b>	<b>4 418</b>	<b>5 405</b>	<b>4 829</b>	<b>9.3%</b>
Allocation d'Aide au Retour à l'emploi	4 416	5 404	4 828	9.3%
Allocation Unique Dégressive (AUD)	2	1	1	-50.0%
Allocation Chômeur Agé (ACA)				-
<b>Solidarité-Etat</b>	<b>453</b>	<b>693</b>	<b>552</b>	<b>21.9%</b>
Allocation de Solidarité Spécifique (ASS)	316	547	410	29.7%
Allocation Temporaires d'attente (ATA)	97	106	112	15.5%
Allocation Equivalent Retraite (AER)	20	5	5	-75.0%
Allocation Exceptionnelle de Retour à l'emploi (AEPE)		16	12	-
Allocation Transitoire (AT)				-
Allocation de Fin de droit (AFD)	19	18	12	-36.8%
Allocation de Professionnalisation et de Solidarité (APS)	1	1	1	
<b>Chômeurs indemnisés (Assurance chômage + Solidarité-Etat)</b>	<b>4 871</b>	<b>6 098</b>	<b>5 381</b>	<b>10.5%</b>
Allocation Formation Reclassement (AFR)				-
Allocation Spécifique de Conversion (ASC)				-
Allocation du Régime des Stagiaires Public (RSP)				-
Allocation d'Aide au Retour à l'emploi en Formation (AREF)	364	431	364	
Allocation de Solidarité Spécifique Formation (ASS-F)		9	7	-
Aide Fin de Formation (AFF)	4	1	1	-75.0%
Allocation Spécifique de Reclassement (ASR)	162	97	65	-59.9%
Allocation Spécifique de Reclassement (ASRR)	37	25	19	-48.6%
Rémunération Formation Pôle emploi (RFPE)	265	97	83	-68.7%
Allocation Transitoire Professionnelle (ATP)		38	36	-
Allocation en Faveur des Demandeurs d'emploi en Formation (AFDEF)	79	110	81	2.5%
Pré-Retraite AS FNE (FNE)	1	1	2	100.0%
Allocation Complémentaire (ACO)		1		-
Allocation d'Aide pour le Retour à l'Emploi (ARPE)				-
Allocation de Pré-Retraite Progressive (PRP)				-
<b>Autres bénéficiaires (Pré-retraités et Formation)</b>	<b>912</b>	<b>810</b>	<b>658</b>	<b>-27.9%</b>

Source : Pôle emploi

### Cessations de paiement ARE (CVS)

LOIRE ATLANTIQUE	avril 10	mars 11	avril 11	Evolution mensuelle %	Evolution annuelle %
<b>Cessations de Paiement ARE (CVS)</b>	5 070	5 950	5 420	-8.9%	6.9%

CVS : Correction des Variations Saisonnières

Source : Pôle emploi

### Cessations de paiement ARE (données brutes)

LOIRE ATLANTIQUE	avril 10	mars 11	avril 11	Evolution annuelle %
<b>Cessations de Paiement ARE</b>	5 248	6 518	5 607	6.8%
Allocation d'Aide au Retour à l'emploi	23	21	9	-60.9%
Allocation d'Aide au Retour à l'emploi (are 2003)	115	115	85	-26.1%
Allocation d'Aide au Retour à l'emploi (are 2006)	2 055	1 263	1 060	-48.4%
Allocation d'Aide au Retour à l'emploi (are 2009)	3 055	5 119	4 453	45.8%

Source : Pôle emploi

### Cessations de paiement ARE (données brutes par motifs)

LOIRE ATLANTIQUE	avril 10	avril 11	poids M	poids M A 1
<b>Cessations de Paiement ARE par motifs</b>	5 248	5 607	100.0%	100.0%
reprise_travail_declare	1 313	1 514	27.0%	25.0%
depart_retraite	96	113	2.0%	1.8%
fin_de_droits_reglementaires	1 305	1 303	23.2%	24.9%
prise_en_charge_securite_sociale	303	287	5.1%	5.8%
absence_pointage	862	961	17.1%	16.4%
entree_formation	192	201	3.6%	3.7%
radiations_Pole_Emploi	167	274	4.9%	3.2%
autres_causes	1 010	954	17.0%	19.2%

Source : Pôle emploi



## Annexe 2 : Département Maine et Loire

### Nombre d'allocataires indemnisés au titre du dernier jour du mois (données CVS)

MAINE ET LOIRE	avril 10	mars 11	avril 11	Evolution mensuelle %	Evolution annuelle %
<b>Total BFM (CVS)</b>	<b>31 110</b>	<b>29 410</b>	<b>29 490</b>	<b>0.3%</b>	<b>-5.2%</b>
Assurance chômage (ARE,AUD, et ACA)	23 790	23 060	23 210	0.7%	-2.4%
Solidarité-Etat	4 400	3 890	3 880	-0.3%	-11.8%
<b>Chômeurs indemnisés (Assurance chômage+ Solidarité-Etat)</b>	<b>28 190</b>	<b>26 950</b>	<b>27 090</b>	<b>0.5%</b>	<b>-3.9%</b>
Autres bénéficiaires (Pré-retraités et Formation)	2 920	2 460	2 400	-2.4%	-17.8%

Source : Pôle emploi

### Nombre d'allocataires indemnisés au titre du dernier jour du mois (données brutes)

MAINE ET LOIRE	avril 10	mars 11	avril 11	Evolution annuelle %
<b>Total BFM (données brutes)</b>	<b>30 440</b>	<b>29 760</b>	<b>28 759</b>	<b>-5.5%</b>
<b>Assurance chômage (ARE,AUD, et ACA)</b>	<b>22 589</b>	<b>22 793</b>	<b>22 037</b>	<b>-2.4%</b>
Allocation d'Aide au Retour à l'emploi	22 451	22 727	21 975	-2.1%
Allocation Unique Dégressive (AUD)	4	1	-	-100.0%
Allocation Chômeur Agé (ACA)	134	65	62	-53.7%
<b>Solidarité-Etat</b>	<b>4 417</b>	<b>3 938</b>	<b>3 901</b>	<b>-11.7%</b>
Allocation de Solidarité Spécifique (ASS)	2 520	2 236	2 277	-9.6%
AllocationTemporaires d'attente (ATA)	458	435	413	-9.8%
Allocation Equivalent Retraite (AER)	1 436	1 221	1 168	-18.7%
Allocation Exceptionnelle de Retour à l'emploi (AEPE)	-	44	37	-
Allocation Transitoire (AT)	-	-	-	-
Allocation de Fin de droit (AFD)	3	1	6	100.0%
Allocation de Professionnalisation et de Solidarité (APS)	-	1	-	-
<b>Chômeurs indemnisés (Assurance chômage + Solidarité-Etat)</b>	<b>27 006</b>	<b>26 731</b>	<b>25 938</b>	<b>-4.0%</b>
Allocation d'Aide au Retour à l'emploi en Formation (AREF)	1 405	1 375	1 304	-7.2%
Pré-Retraite AS FNE (FNE)	147	98	90	-38.8%
Allocation Complémentaire (ACO)	1	-	-	-100.0%
Allocation d'Aide pour le Retour à l'Emploi (ARPE)	1	-	-	-100.0%
Allocation de Pré-Retraite Progressive (PRP)	8	4	4	-50.0%
Allocation Spécifique de Conversion (ASC)	-	-	-	-
Allocation de Solidarité Spécifique Formation (ASS-F)	2	5	7	250.0%
Aide Fin de Formation (AFF)	214	118	73	-65.9%
Allocation Spécifique de Reclassement (ASR)	1 132	780	687	-39.3%
Allocation Spécifique de Reclassement (ASRR)	158	82	79	-50.0%
Rémunération Formation Pôle emploi (RFPE)	91	130	120	31.9%
Allocation Transitoire Professionnelle (ATP)	-	-	1	-
Allocation en Faveur des Demandeurs d'emploi en Formation (AFDEF)	275	437	456	65.8%
Allocation du Régime des Stagiaires Public (RSP)	-	-	-	-
<b>Autres bénéficiaires (Pré-retraités et Formation)</b>	<b>3 434</b>	<b>3 029</b>	<b>2 821</b>	<b>-17.9%</b>

Source : Pôle emploi

## Premiers Paiements (CVS)

MAINE ET LOIRE	avril 10	mars 11	avril 11	Evolution mensuelle %	Evolution annuelle %
<b>Total Premiers Paiements (CVS)</b>	4 160	4 190	4 070	-2.9%	-2.2%
dont Assurance chômage (CVS)	3 840	3 690	3 750	1.6%	-2.3%

CVS : Correction des Variations Saisonnières

Source : Pôle emploi

## Total Premiers Paiements (données brutes)

MAINE ET LOIRE	avril 10	mars 11	avril 11	Evolution annuelle %
<b>Premiers Paiements</b>	<b>3 582</b>	<b>3 949</b>	<b>3 508</b>	<b>-2.1%</b>
<b>Assurance chômage (ARE,AUD, et ACA)</b>	<b>2 612</b>	<b>3 060</b>	<b>2 833</b>	<b>8.5%</b>
Allocation d'Aide au Retour à l'emploi	2 609	3 060	2 833	8.6%
Allocation Unique Dégressive (AUD)	3			-100.0%
Allocation Chômeur Agé (ACA)				-
<b>Solidarité-Etat</b>	<b>331</b>	<b>430</b>	<b>326</b>	<b>-1.5%</b>
Allocation de Solidarité Spécifique (ASS)	199	338	241	21.1%
Allocation Temporaires d'attente (ATA)	80	64	55	-31.3%
Allocation Equivalent Retraite (AER)	46	13	14	-69.6%
Allocation Exceptionnelle de Retour à l'emploi (AEPE)		10	8	-
Allocation Transitoire (AT)				-
Allocation de Fin de droit (AFD)	6	5	8	33.3%
Allocation de Professionnalisation et de Solidarité (APS)				-
<b>Chômeurs indemnisés (Assurance chômage + Solidarité-Etat)</b>	<b>2 943</b>	<b>3 490</b>	<b>3 159</b>	<b>7.3%</b>
Allocation Formation Reclassement (AFR)				-
Allocation Spécifique de Conversion (ASC)				-
Allocation du Régime des Stagiaires Public (RSP)				-
Allocation d'Aide au Retour à l'emploi en Formation (AREF)	246	255	185	-24.8%
Allocation de Solidarité Spécifique Formation (ASS-F)	2	2	6	200.0%
Aide Fin de Formation (AFF)	5	1		-100.0%
Allocation Spécifique de Reclassement (ASR)	177	79	61	-65.5%
Allocation Spécifique de Reclassement (ASRR)	18	18	14	-22.2%
Rémunération Formation Pôle emploi (RFPE)	135	24	23	-83.0%
Allocation Transitoire Professionnelle (ATP)			1	-
Allocation en Faveur des Demandeurs d'emploi en Formation (AFDEF)	56	73	59	5.4%
Pré-Retraite AS FNE (FNE)		7		-
Allocation Complémentaire (ACO)				-
Allocation d'Aide pour le Retour à l'Emploi (ARPE)				-
Allocation de Pré-Retraite Progressive (PRP)				-
<b>Autres bénéficiaires (Pré-retraités et Formation)</b>	<b>639</b>	<b>459</b>	<b>349</b>	<b>-45.4%</b>

Source : Pôle emploi

### Cessations de paiement ARE (CVS)

MAINE ET LOIRE	avril 10	mars 11	avril 11	Evolution mensuelle %	Evolution annuelle %
<b>Cessations de Paiement ARE (CVS)</b>	2 960	3 300	3 110	-5.8%	5.1%

CVS : Correction des Variations Saisonnières

Source : Pôle emploi

### Cessations de paiement ARE (données brutes)

MAINE ET LOIRE	avril 10	mars 11	avril 11	Evolution annuelle %
<b>Cessations de Paiement ARE</b>	2 907	3 575	3 054	5.1%
Allocation d'Aide au Retour à l'emploi	22	11	8	-63.6%
Allocation d'Aide au Retour à l'emploi (are 2003)	76	73	57	-25.0%
Allocation d'Aide au Retour à l'emploi (are 2006)	1 195	805	596	-50.1%
Allocation d'Aide au Retour à l'emploi (are 2009)	1 614	2 686	2 393	48.3%

Source : Pôle emploi

### Cessations de paiement ARE (données brutes par motifs)

MAINE ET LOIRE	avril 10	avril 11	poids M	poids M A 1
<b>Cessations de Paiement ARE par motifs</b>	2 907	3 054	100.0%	100.0%
reprise_travail_declare	595	733	24.0%	20.5%
depart_retraite	53	70	2.3%	1.8%
fin_de_droits_réglementaires	765	747	24.5%	26.3%
prise_en_charge_securite_sociale	188	205	6.7%	6.5%
absence_pointage	557	553	18.1%	19.2%
entree_formation	138	86	2.8%	4.7%
radiations_Pole_Emploi	100	193	6.3%	3.4%
autres_causes	511	467	15.3%	17.6%

Source : Pôle emploi

### Annexe 3 : Département Mayenne

#### Nombre d'allocataires indemnisés au titre du dernier jour du mois (données CVS)

MAYENNE	avril 10	mars 11	avril 11	Evolution mensuelle %	Evolution annuelle %
<b>Total BFM (CVS)</b>	<b>8 920</b>	<b>8 370</b>	<b>8 470</b>	<b>1.2%</b>	<b>-5.0%</b>
<b>Assurance chômage (ARE,AUD, et ACA)</b>	<b>7 110</b>	<b>6 680</b>	<b>6 750</b>	<b>1.0%</b>	<b>-5.1%</b>
<b>Solidarité-Etat</b>	<b>950</b>	<b>890</b>	<b>910</b>	<b>2.2%</b>	<b>-4.2%</b>
<b>Chômeurs indemnisés (Assurance chômage+ Solidarité-Etat)</b>	<b>8 060</b>	<b>7 570</b>	<b>7 660</b>	<b>1.2%</b>	<b>-5.0%</b>
<b>Autres bénéficiaires (Pré-retraités et Formation)</b>	<b>860</b>	<b>800</b>	<b>810</b>	<b>1.3%</b>	<b>-5.8%</b>

Source : Pôle emploi

#### Nombre d'allocataires indemnisés au titre du dernier jour du mois (données brutes)

MAYENNE	avril 10	mars 11	avril 11	Evolution annuelle %
<b>Total BFM (données brutes)</b>	<b>8 789</b>	<b>8 580</b>	<b>8 349</b>	<b>-5.0%</b>
<b>Assurance chômage (ARE,AUD, et ACA)</b>	<b>6 827</b>	<b>6 707</b>	<b>6 475</b>	<b>-5.2%</b>
Allocation d'Aide au Retour à l'emploi	6 809	6 701	6 469	-5.0%
Allocation Unique Dégressive (AUD)	1			-100.0%
Allocation Chômeur Agé (ACA)	17	6	6	-64.7%
<b>Solidarité-Etat</b>	<b>955</b>	<b>903</b>	<b>918</b>	<b>-3.9%</b>
Allocation de Solidarité Spécifique (ASS)	581	528	554	-4.6%
AllocationTemporaires d'attente (ATA)	101	140	144	42.6%
Allocation Equivalent Retraite (AER)	273	226	214	-21.6%
Allocation Exceptionnelle de Retour à l'emploi (AEPE)		8	6	-
Allocation Transitoire (AT)				-
Allocation de Fin de droit (AFD)		1		-
Allocation de Professionnalisation et de Solidarité (APS)				-
<b>Chômeurs indemnisés (Assurance chômage + Solidarité-Etat)</b>	<b>7 782</b>	<b>7 610</b>	<b>7 393</b>	<b>-5.0%</b>
Allocation d'Aide au Retour à l'emploi en Formation (AREF)	408	483	453	11.0%
Pré-Retraite AS FNE (FNE)	18	11	9	-50.0%
Allocation Complémentaire (ACO)	1	1	1	-
Allocation d'Aide pour le Retour à l'Emploi (ARPE)				-
Allocation de Pré-Retraite Progressive (PRP)	2	2	2	-
Allocation Spécifique de Conversion (ASC)				-
Allocation de Solidarité Spécifique Formation (ASS-F)	1	1	1	-
Aide Fin de Formation (AFF)	83	52	36	-56.6%
Allocation Spécifique de Reclassement (ASR)	311	178	179	-42.4%
Allocation Spécifique de Reclassement (ASRR)	56	31	33	-41.1%
Rémunération Formation Pôle emploi (RFPE)	29	46	62	113.8%
Allocation Transitoire Professionnelle (ATP)				-
Allocation en Faveur des Demandeurs d'emploi en Formation (AFDEF)	98	165	180	83.7%
Allocation du Régime des Stagiaires Public (RSP)				-
<b>Autres bénéficiaires (Pré-retraités et Formation)</b>	<b>1 007</b>	<b>970</b>	<b>956</b>	<b>-5.1%</b>

Source : Pôle emploi

### Premiers Paiements (CVS)

MAYENNE	avril 10	mars 11	avril 11	Evolution mensuelle %	Evolution annuelle %
<b>Total Premiers Paiements (CVS)</b>	<b>1 320</b>	<b>1 400</b>	<b>1 270</b>	<b>-9.3%</b>	<b>-3.8%</b>
dont Assurance chômage (CVS)	1 190	1 190	1 130	-5.0%	-5.0%

CVS : Correction des Variations Saisonnières

Source : Pôle emploi

### Total Premiers Paiements (données brutes)

MAYENNE	avril 10	mars 11	avril 11	Evolution annuelle %
<b>Premiers Paiements</b>	<b>1 158</b>	<b>1 277</b>	<b>1 113</b>	<b>-3.9%</b>
<b>Assurance chômage (ARE,AUD, et ACA)</b>	<b>872</b>	<b>980</b>	<b>882</b>	<b>1.1%</b>
Allocation d'Aide au Retour à l'emploi	871	980	882	1.3%
Allocation Unique Dégressive (AUD)	1			-100.0%
Allocation Chômeur Agé (ACA)				-
<b>Solidarité-Etat</b>	<b>92</b>	<b>170</b>	<b>95</b>	<b>3.3%</b>
Allocation de Solidarité Spécifique (ASS)	63	139	70	11.1%
Allocation Temporaires d'attente (ATA)	22	25	22	
Allocation Equivalent Retraite (AER)	7	1	1	-85.7%
Allocation Exceptionnelle de Retour à l'emploi (AEPE)		2	1	-
Allocation Transitoire (AT)				-
Allocation de Fin de droit (AFD)		3	1	-
Allocation de Professionnalisation et de Solidarité (APS)				-
<b>Chômeurs indemnisés (Assurance chômage+ Solidarité-Etat)</b>	<b>964</b>	<b>1 150</b>	<b>977</b>	<b>1.3%</b>
Allocation Formation Reclassement (AFR)				-
Allocation Spécifique de Conversion (ASC)				-
Allocation du Régime des Stagiaires Public (RSP)				-
Allocation d'Aide au Retour à l'emploi en Formation (AREF)	71	67	54	-23.9%
Allocation de Solidarité Spécifique Formation (ASS-F)	1	1	1	
Aide Fin de Formation (AFF)	2			-100.0%
Allocation Spécifique de Reclassement (ASR)	27	15	25	-7.4%
Allocation Spécifique de Reclassement (ASRR)	4	2	6	50.0%
Rémunération Formation Pôle emploi (RFPE)	70	13	24	-65.7%
Allocation Transitoire Professionnelle (ATP)				-
Allocation en Faveur des Demandeurs d'emploi en Formation (AFDEF)	19	26	26	36.8%
Pré-Retraite AS FNE (FNE)		3		-
Allocation Complémentaire (ACO)				-
Allocation d'Aide pour le Retour à l'Emploi (ARPE)				-
Allocation de Pré-Retraite Progressive (PRP)				-
<b>Autres bénéficiaires (Pré-retraités et Formation)</b>	<b>194</b>	<b>127</b>	<b>136</b>	<b>-29.9%</b>

Source : Pôle emploi

### Cessations de paiement ARE (CVS)

MAYENNE	avril 10	mars 11	avril 11	Evolution mensuelle %	Evolution annuelle %
<b>Cessations de Paiement ARE (CVS)</b>	930	1 020	960	-5.9%	3.2%

CVS : Correction des Variations Saisonnières

Source : Pôle emploi

### Cessations de paiement ARE (données brutes)

MAYENNE	avril 10	mars 11	avril 11	Evolution annuelle %
<b>Cessations de Paiement ARE</b>	934	1 106	970	3.9%
Allocation d'Aide au Retour à l'emploi	3	4	3	0.0%
Allocation d'Aide au Retour à l'emploi (are 2003)	26	20	18	-30.8%
Allocation d'Aide au Retour à l'emploi (are 2006)	365	216	157	-57.0%
Allocation d'Aide au Retour à l'emploi (are 2009)	540	866	792	46.7%

Source : Pôle emploi

### Cessations de paiement ARE (données brutes par motifs)

MAYENNE	avril 10	avril 11	poids M	poids M A-1
<b>Cessations de Paiement ARE par motifs</b>	934	970	100.0%	100.0%
reprise_travail_declare	268	280	28.9%	28.7%
depart_retraite	10	22	2.3%	1.1%
fin_de_droits_réglementaires	217	198	20.4%	23.2%
prise_en_charge_securite_sociale	55	67	6.9%	5.9%
absence_pointage	162	158	16.3%	17.3%
entree_formation	28	28	2.9%	3.0%
radiations_Pole_Emploi	43	54	5.6%	4.6%
autres_causes	151	163	16.8%	16.2%

Source : Pôle emploi

## Annexe 4 : Département Sarthe

### Nombre d'allocataires indemnisés au titre du dernier jour du mois (données CVS)

SARTHE	avril 10	mars 11	avril 11	Evolution mensuelle %	Evolution annuelle %
<b>Total BFM (CVS)</b>	<b>20 780</b>	<b>19 550</b>	<b>19 800</b>	<b>1.3%</b>	<b>-4.7%</b>
<b>Assurance chômage (ARE,AUD, et ACA)</b>	<b>16 640</b>	<b>15 950</b>	<b>16 140</b>	<b>1.2%</b>	<b>-3.0%</b>
<b>Solidarité-Etat</b>	<b>2 260</b>	<b>2 200</b>	<b>2 210</b>	<b>0.5%</b>	<b>-2.2%</b>
<b>Chômeurs indemnisés (Assurance chômage+ Solidarité-Etat)</b>	<b>18 900</b>	<b>18 150</b>	<b>18 350</b>	<b>1.1%</b>	<b>-2.9%</b>
<b>Autres bénéficiaires (Pré-retraités et Formation)</b>	<b>1 880</b>	<b>1 400</b>	<b>1 450</b>	<b>3.6%</b>	<b>-22.9%</b>

Source : Pôle emploi

### Nombre d'allocataires indemnisés au titre du dernier jour du mois (données brutes)

SARTHE	avril 10	mars 11	avril 11	Evolution annuelle %
<b>Total BFM (données brutes)</b>	<b>20 578</b>	<b>20 161</b>	<b>19 553</b>	<b>-5.0%</b>
<b>Assurance chômage (ARE,AUD, et ACA)</b>	<b>16 121</b>	<b>16 252</b>	<b>15 641</b>	<b>-3.0%</b>
Allocation d'Aide au Retour à l'emploi	16 041	16 211	15 600	-2.7%
Allocation Unique Dégressive (AUD)		1	1	-
Allocation Chômeur Agé (ACA)	80	40	40	-50.0%
<b>Solidarité-Etat</b>	<b>2 291</b>	<b>2 250</b>	<b>2 238</b>	<b>-2.3%</b>
Allocation de Solidarité Spécifique (ASS)	1 383	1 444	1 474	6.6%
Allocation Temporaires d'attente (ATA)	200	209	199	-0.5%
Allocation Equivalent Retraite (AER)	706	572	546	-22.7%
Allocation Exceptionnelle de Retour à l'emploi (AEPE)		25	17	-
Allocation Transitoire (AT)				-
Allocation de Fin de droit (AFD)	1		2	100.0%
Allocation de Professionnalisation et de Solidarité (APS)	1			-100.0%
<b>Chômeurs indemnisés (Assurance chômage + Solidarité-Etat)</b>	<b>18 412</b>	<b>18 502</b>	<b>17 879</b>	<b>-2.9%</b>
Allocation d'Aide au Retour à l'emploi en Formation (AREF)	750	683	675	-10.0%
Pré-Retraite AS FNE (FNE)	27	13	12	-55.6%
Allocation Complémentaire (ACO)	2	1	1	-50.0%
Allocation d'Aide pour le Retour à l'Emploi (ARPE)				-
Allocation de Pré-Retraite Progressive (PRP)	10	3	2	-80.0%
Allocation Spécifique de Conversion (ASC)				-
Allocation de Solidarité Spécifique Formation (ASS-F)		3	8	-
Aide Fin de Formation (AFF)	113	65	61	-46.0%
Allocation Spécifique de Reclassement (ASR)	894	498	500	-44.1%
Allocation Spécifique de Reclassement (ASRR)	139	75	72	-48.2%
Rémunération Formation Pôle emploi (RFPE)	60	95	98	63.3%
Allocation Transitoire Professionnelle (ATP)				-
Allocation en Faveur des Demandeurs d'emploi en Formation (AFDEF)	171	223	245	43.3%
Allocation du Régime des Stagiaires Public (RSP)				-
<b>Autres bénéficiaires (Pré-retraités et Formation)</b>	<b>2 166</b>	<b>1 659</b>	<b>1 674</b>	<b>-22.7%</b>

Source : Pôle emploi

### Premiers Paiements (CVS)

SARTHE	avril 10	mars 11	avril 11	Evolution mensuelle %	Evolution annuelle %
<b>Total Premiers Paiements (CVS)</b>	2 810	3 080	2 760	-10.4%	-1.8%
dont Assurance chômage (CVS)	2 600	2 670	2 520	-5.6%	-3.1%

CVS : Correction des Variations Saisonnières

Source : Pôle emploi

### Total Premiers Paiements (données brutes)

SARTHE	avril 10	mars 11	avril 11	Evolution annuelle %
<b>Premiers Paiements</b>	<b>2 423</b>	<b>2 943</b>	<b>2 380</b>	<b>-1.8%</b>
<b>Assurance chômage (ARE,AUD, et ACA)</b>	<b>1 848</b>	<b>2 265</b>	<b>1 851</b>	<b>0.2%</b>
Allocation d'Aide au Retour à l'emploi	1 848	2 263	1 851	0.2%
Allocation Unique Dégressive (AUD)		2		-
Allocation Chômeur Agé (ACA)				-
<b>Solidarité-Etat</b>	<b>238</b>	<b>353</b>	<b>237</b>	<b>-0.4%</b>
Allocation de Solidarité Spécifique (ASS)	162	291	189	16.7%
Allocation Temporaires d'attente (ATA)	45	48	39	-13.3%
Allocation Equivalent Retraite (AER)	24	3	4	-83.3%
Allocation Exceptionnelle de Retour à l'emploi (AEPE)		10	4	-
Allocation Transitoire (AT)				-
Allocation de Fin de droit (AFD)	7	1	1	-85.7%
Allocation de Professionnalisation et de Solidarité (APS)				-
<b>Chômeurs indemnisés (Assurance chômage + Solidarité-Etat)</b>	<b>2 086</b>	<b>2 618</b>	<b>2 088</b>	<b>0.1%</b>
Allocation Formation Reclassement (AFR)				-
Allocation Spécifique de Conversion (ASC)				-
Allocation du Régime des Stagiaires Public (RSP)				-
Allocation d'Aide au Retour à l'emploi en Formation (AREF)	124	168	118	-4.8%
Allocation de Solidarité Spécifique Formation (ASS-F)		2	6	-
Aide Fin de Formation (AFF)	1		1	
Allocation Spécifique de Reclassement (ASR)	68	62	76	11.8%
Allocation Spécifique de Reclassement (ASRR)	11	12	9	-18.2%
Rémunération Formation Pôle emploi (RFPE)	107	41	45	-57.9%
Allocation Transitoire Professionnelle (ATP)				-
Allocation en Faveur des Demandeurs d'emploi en Formation (AFDEF)	24	40	37	54.2%
Pré-Retraite AS FNE (FNE)	1			-100.0%
Allocation Complémentaire (ACO)	1			-100.0%
Allocation d'Aide pour le Retour à l'Emploi (ARPE)				-
Allocation de Pré-Retraite Progressive (PRP)				-
<b>Autres bénéficiaires (Pré-retraités et Formation)</b>	<b>337</b>	<b>325</b>	<b>292</b>	<b>-13.4%</b>

Source : Pôle emploi



### Cessations de paiement ARE (CVS)

SARTHE	avril 10	mars 11	avril 11	Evolution mensuelle %	Evolution annuelle %
<b>Cessations de Paiement ARE (CVS)</b>	1 930	2 320	1 920	-17.2%	-0.5%

CVS : Correction des Variations Saisonnières

Source : Pôle emploi

### Cessations de paiement ARE (données brutes)

SARTHE	avril 10	mars 11	avril 11	Evolution annuelle %
<b>Cessations de Paiement ARE</b>	2 097	2 463	2 086	-0.5%
Allocation d'Aide au Retour à l'emploi	7	4	6	-14.3%
Allocation d'Aide au Retour à l'emploi (are 2003)	52	48	31	-40.4%
Allocation d'Aide au Retour à l'emploi (are 2006)	893	557	437	-51.1%
Allocation d'Aide au Retour à l'emploi (are 2009)	1 145	1 854	1 612	40.8%

Source : Pôle emploi

### Cessations de paiement ARE (données brutes par motifs)

SARTHE	avril 10	avril 11	poids M	poids M A-1
<b>Cessations de Paiement ARE par motifs</b>	2 097	2 086	100.0%	100.0%
reprise_travail_declare	443	514	24.6%	21.1%
depart_retraite	41	49	2.3%	2.0%
fin_de_droits_réglementaires	609	564	27.0%	29.0%
prise_en_charge_securite_sociale	117	126	6.0%	5.6%
absence_pointage	307	374	17.9%	14.6%
entree_formation	57	47	2.3%	2.7%
radiations_Pole_Emploi	110	120	5.8%	5.2%
autres_causes	413	292	14.0%	19.7%

Source : Pôle emploi

## Annexe 5 : Département Vendée

### Nombre d'allocataires indemnisés au titre du dernier jour du mois (données CVS)

VENDEE	avril 10	mars 11	avril 11	Evolution mensuelle %	Evolution annuelle %
<b>Total BFM (CVS)</b>	<b>24 580</b>	<b>23 210</b>	<b>23 290</b>	<b>0.3%</b>	<b>-5.2%</b>
Assurance chômage (ARE,AUD, et ACA)	19 240	18 370	18 520	0.8%	-3.7%
Solidarité-Etat	3 120	2 910	2 890	-0.7%	-7.4%
<b>Chômeurs indemnisés (Assurance chômage+ Solidarité-Etat)</b>	<b>22 360</b>	<b>21 280</b>	<b>21 410</b>	<b>0.6%</b>	<b>-4.2%</b>
Autres bénéficiaires (Pré-retraités et Formation)	2 220	1 930	1 880	-2.6%	-15.3%

Source : Pôle emploi

### Nombre d'allocataires indemnisés au titre du dernier jour du mois (données brutes)

VENDEE	avril 10	mars 11	avril 11	Evolution annuelle %
<b>Total BFM (données brutes)</b>	<b>23 778</b>	<b>24 300</b>	<b>22 475</b>	<b>-5.5%</b>
<b>Assurance chômage (ARE,AUD, et ACA)</b>	<b>18 017</b>	<b>18 923</b>	<b>17 349</b>	<b>-3.7%</b>
Allocation d'Aide au Retour à l'emploi	17 956	18 897	17 327	-3.5%
Allocation Unique Dégressive (AUD)	3	1		-100.0%
Allocation Chômeur Agé (ACA)	58	25	22	-62.1%
<b>Solidarité-Etat</b>	<b>3 141</b>	<b>2 974</b>	<b>2 905</b>	<b>-7.5%</b>
Allocation de Solidarité Spécifique (ASS)	1 881	1 833	1 817	-3.4%
Allocation Temporaires d'attente (ATA)	131	162	151	15.3%
Allocation Equivalent Retraite (AER)	1 125	939	908	-19.3%
Allocation Exceptionnelle de Retour à l'emploi (AEPE)		39	28	-
Allocation Transitoire (AT)				-
Allocation de Fin de droit (AFD)	3			-100.0%
Allocation de Professionnalisation et de Solidarité (APS)	1	1	1	
<b>Chômeurs indemnisés (Assurance chômage + Solidarité-Etat)</b>	<b>21 158</b>	<b>21 897</b>	<b>20 254</b>	<b>-4.3%</b>
Allocation d'Aide au Retour à l'emploi en Formation (AREF)	1 005	1 041	929	-7.6%
Pré-Retraite AS FNE (FNE)	19	15	18	-5.3%
Allocation Complémentaire (ACO)		1	1	-
Allocation d'Aide pour le Retour à l'Emploi (ARPE)				-
Allocation de Pré-Retraite Progressive (PRP)	10	4	4	-60.0%
Allocation Spécifique de Conversion (ASC)				-
Allocation de Solidarité Spécifique Formation (ASS-F)		8	6	-
Aide Fin de Formation (AFF)	131	80	61	-53.4%
Allocation Spécifique de Reclassement (ASR)	931	525	492	-47.2%
Allocation Spécifique de Reclassement (ASRR)	127	83	81	-36.2%
Rémunération Formation Pôle emploi (RFPE)	64	237	197	207.8%
Allocation Transitoire Professionnelle (ATP)	102	50	45	-55.9%
Allocation en Faveur des Demandeurs d'emploi en Formation (AFDEF)	231	359	387	67.5%
Allocation du Régime des Stagiaires Public (RSP)				-
<b>Autres bénéficiaires (Pré-retraités et Formation)</b>	<b>2 620</b>	<b>2 403</b>	<b>2 221</b>	<b>-15.2%</b>

Source : Pôle emploi

### Premiers Paiements (CVS)

VENDEE	mars 10	février 11	mars 11	Evolution mensuelle %	Evolution annuelle %
<b>Total Premiers Paiements (CVS)</b>	<b>3 720</b>	<b>3 510</b>	<b>3 640</b>	<b>3.7%</b>	<b>-2.2%</b>
dont Assurance chômage (CVS)	3 420	3 040	3 210	5.6%	-6.1%

CVS : Correction des Variations Saisonnières

Source : Pôle emploi

### Total Premiers Paiements (données brutes)

VENDEE	mars 10	février 11	mars 11	Evolution annuelle %
<b>Premiers Paiements</b>	<b>3 296</b>	<b>3 125</b>	<b>3 227</b>	<b>-2.1%</b>
<b>Assurance chômage (ARE,AUD, et ACA)</b>	<b>2 366</b>	<b>2 343</b>	<b>2 501</b>	<b>5.7%</b>
Allocation d'Aide au Retour à l'emploi	2 361	2 343	2 501	5.9%
Allocation Unique Dégressive (AUD)	4			-100.0%
Allocation Chômeur Agé (ACA)	1			-100.0%
<b>Solidarité-Etat</b>	<b>249</b>	<b>404</b>	<b>369</b>	<b>48.2%</b>
Allocation de Solidarité Spécifique (ASS)	193	322	318	64.8%
Allocation Temporaires d'attente (ATA)	30	26	33	10.0%
Allocation Equivalent Retraite (AER)	20	12	7	-65.0%
Allocation Exceptionnelle de Retour à l'emploi (AEPE)		41	8	-
Allocation Transitoire (AT)				-
Allocation de Fin de droit (AFD)	6	3	3	-50.0%
Allocation de Professionnalisation et de Solidarité (APS)				-
<b>Chômeurs indemnisés (Assurance chômage + Solidarité-Etat)</b>	<b>2 615</b>	<b>2 747</b>	<b>2 870</b>	<b>9.8%</b>
Allocation Formation Reclassement (AFR)	1			-100.0%
Allocation Spécifique de Conversion (ASC)				-
Allocation du Régime des Stagiaires Public (RSP)				-
Allocation d'Aide au Retour à l'emploi en Formation (AREF)	268	201	197	-26.5%
Allocation de Solidarité Spécifique Formation (ASS-F)		1	4	-
Aide Fin de Formation (AFF)	3			-100.0%
Allocation Spécifique de Reclassement (ASR)	177	54	39	-78.0%
Allocation Spécifique de Reclassement (ASRR)	15	10	9	-40.0%
Rémunération Formation Pôle emploi (RFPE)	133	39	38	-71.4%
Allocation Transitoire Professionnelle (ATP)	17	8	9	-47.1%
Allocation en Faveur des Demandeurs d'emploi en Formation (AFDEF)	67	65	61	-9.0%
Pré-Retraite AS FNE (FNE)				-
Allocation Complémentaire (ACO)				-
Allocation d'Aide pour le Retour à l'Emploi (ARPE)				-
Allocation de Pré-Retraite Progressive (PRP)				-
<b>Autres bénéficiaires (Pré-retraités et Formation)</b>	<b>681</b>	<b>378</b>	<b>357</b>	<b>-47.6%</b>

Source : Pôle emploi

### Cessations de paiement ARE (CVS)

VENDEE	avril 10	mars 11	avril 11	Evolution mensuelle %	Evolution annuelle %
<b>Cessations de Paiement ARE (CVS)</b>	2 550	2 780	2 520	-9.4%	-1.2%

CVS : Correction des Variations Saisonnières

Source : Pôle emploi

### Cessations de paiement ARE (données brutes)

VENDEE	avril 10	mars 11	avril 11	Evolution annuelle %
<b>Cessations de Paiement ARE</b>	<b>3 058</b>	<b>3 407</b>	<b>3 023</b>	<b>-1.1%</b>
Allocation d'Aide au Retour à l'emploi	14	9	8	-42.9%
Allocation d'Aide au Retour à l'emploi (are 2003)	66	40	43	-34.8%
Allocation d'Aide au Retour à l'emploi (are 2006)	1 058	592	469	-55.7%
Allocation d'Aide au Retour à l'emploi (are 2009)	1 920	2 766	2 503	30.4%

Source : Pôle emploi

### Cessations de paiement ARE (données brutes par motifs)

VENDEE	avril 10	avril 11	poids M	poids M A 1
<b>Cessations de Paiement ARE par motifs</b>	<b>3 058</b>	<b>3 023</b>	<b>100.0%</b>	<b>100.0%</b>
reprise_travail_declare	996	990	32.7%	32.6%
depart_retraite	43	65	2.2%	1.4%
fin_de_droits_réglementaires	691	649	21.5%	22.6%
prise_en_charge_securite_sociale	166	157	5.2%	5.4%
absence_pointage	438	550	18.2%	14.3%
entree_formation	95	69	2.3%	3.1%
radiations_Pole_Emploi	89	128	4.2%	2.9%
autres_causes	540	415	13.7%	17.7%

Source : Pôle emploi