



Les demandeurs d'emploi en obligation d'emploi

Sarthe

Situation au 31/12/2013

Document trimestriel



Libre de diffusion sous réserve de mention de la source « Pôle emploi Pays de la Loire »

Obligation d'Emploi : Demandeurs d'emploi bénéficiant de l'obligation d'emploi instituée par l'article L.323-1 du Code du travail :

- les travailleurs reconnus handicapés par la CDAPH,
- les victimes d'accidents du travail ou maladies professionnelles,
- les titulaires d'une pension d'invalidité,
- les anciens militaires, avec une pension militaire d'invalidité,
- les titulaires de la carte d'invalidité.

Depuis le 1^{er} janvier 2012, les aides financières gérées par l'Agefiph ne sont plus versées automatiquement. Elle concentre dorénavant ses actions sur les publics prioritaires (demandeurs d'emploi éloignés de l'emploi, PME...).

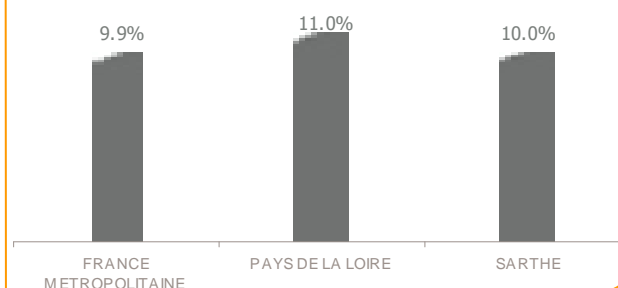
ALERTE : Pôle emploi n'a pas connaissance de tous les demandeurs d'emploi en obligation d'emploi.

LA SITUATION GEOGRAPHIQUE

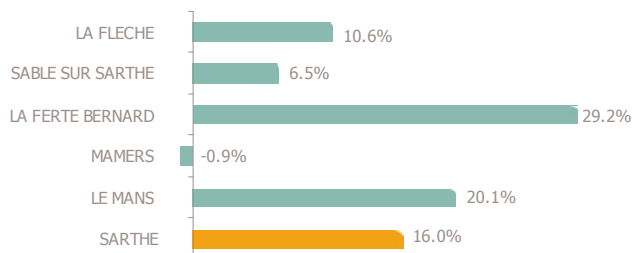
En décembre 2013, les demandeurs d'emploi en obligation d'emploi représentent 10% de la totalité des demandeurs d'emploi en fin de mois (DEFM) sur le département de la Sarthe (catégorie A), soit 2 700 personnes.

Cette proportion est inférieure au poids enregistré au niveau régional et similaire au niveau national (9,9%).

Poids des obligations d'obligation sur la DEFM totale



Evolution annuelle des DEFM en obligation d'emploi – catégorie A



Le nombre total de DEFM (catégorie A) a augmenté de 3,8% sur la Sarthe entre décembre 2012 et 2013. Pour les demandeurs d'emploi en obligation d'emploi, la situation est nettement moins favorable puisque leur nombre a augmenté de 16%.

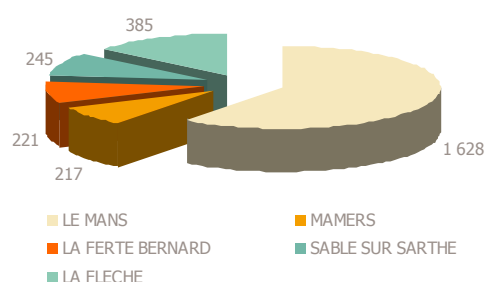
Cette évolution est inférieure au niveau régional (+17,1%) et supérieure au niveau national (+11,5%).

Au niveau des bassins d'emploi, Mamers est le seul qui enregistre une diminution (-0,9%). Les quatre autres bassins enregistrent des augmentations qui oscillent entre 6% (pour Sablé-sur-Sarthe) et 29% (pour la Ferté-Bernard).

En Pays de la Loire, 15% de la DEFM en obligation d'emploi est rattachée au département de la Sarthe. Le bassin du Mans représente 60% des demandeurs d'emploi du département.

DEFM Catégorie A : Personnes sans emploi, immédiatement disponibles, tenues d'accomplir des actes positifs de recherche d'emploi sans aucune activité réduite.

Volume des DEFM en obligation d'emploi – catégorie A



LA TYPOLOGIE

A fin décembre 2013, les 2 700 DEFM (catégorie A) en obligation d'emploi de la Sarthe ont les caractéristiques suivantes :

- 57% sont des hommes.
- 41% ont 50 ans ou plus, tandis que les jeunes de moins de 25 ans ne représentent que 5,1% de la population en question.
- 19% ont un niveau de formation supérieur au CAP ou BEP. 24% sont soit sans diplôme, soit détenteurs du brevet des collèges.
- 47% sont des ouvriers ou employés qualifiés. 6% ont une qualification de niveau technicien, agent de maîtrise ou cadre.
- 560 personnes touchent le RSA, soit 21% des DEFM en obligation d'emploi.
- Plus de 4 personnes sur 10 (46%) ne sont pas indemnisées. 34% de l'ensemble des DEFM en obligation d'emploi touchent une allocation du régime d'assurance chômage et 22% une allocation du régime de solidarité.
- 53% sont inscrits à Pôle emploi depuis au moins 12 mois et 30% depuis au moins 24 mois.
- Seulement 3,4% des travailleurs handicapés relèvent du milieu protégé (Etablissement et Service d'Aide par le Travail : ESAT).

DEFM catégorie A par type d'obligation d'emploi

Obligation d'Emploi	DEFM cat. A	Poids
Alloc. adulte handicapé	NC	-
Alloc. adulte handicapé (CNASEA)	169	6.3%
Autre	NC	-
Carte d'invalidité	12	0.4%
En instance CDA	106	3.9%
Orphelin de guerre	30	1.1%
Pension d'invalidité s.s. ou autre	209	7.8%
Pensionné de guerre	NC	-
RQTH CRP	41	1.5%
RQTH ESAT	93	3.4%
RQTH Marché du travail	1 779	66.0%
Rente AT/MP	39	1.4%
TH catégorie A	58	2.2%
TH catégorie B	125	4.6%
TH catégorie C	6	0.2%
Veuve de guerre/conjoint	NC	-

56% des demandeurs d'emploi en obligation d'emploi (catégorie A) inscrits à fin décembre 2013 sont concentrés sur les 20 premiers emplois/métiers recherchés (contre 42% pour l'ensemble des DEFM catégorie A).

Dans la majorité des cas, il s'agit de métiers requérant peu de qualifications. 27% concernent le domaine des services à la personne et à la collectivité tel que le nettoyage de locaux ou les services domestiques.

Le domaine du transport logistique représente 20% des 20 premiers métiers recherchés (magasinage et préparation de commandes...).

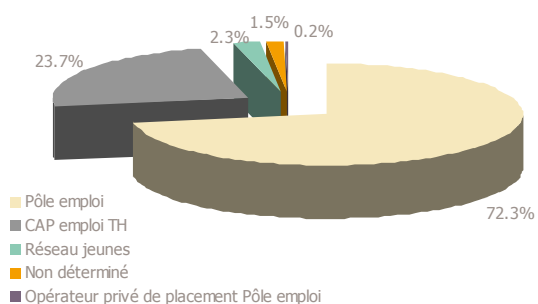
Enfin, 15% se rapportent au support à l'entreprise (opérations administratives, accueil et renseignements...).

Les 20 métiers les plus recherchés par les DEFM catégorie A en obligation d'emploi

Emploi/métier recherché détaillé (ROME)	DEFM cat. A	Poids
K2204 Nettoyage de locaux	169	6.3%
A1203 Entretien des espaces verts	137	5.1%
M1602 Opérations administratives	124	4.6%
K1304 Services domestiques	123	4.6%
N1103 Magasinage et préparation de commandes	109	4.0%
I1203 Maintenance des bâtiments et des locaux	93	3.4%
K1303 Assistance auprès d'enfants	73	2.7%
D1505 Personnel de caisse	70	2.6%
H3302 Opérations manuelles d'assemblage, tri ou emballage	67	2.5%
N4105 Conduite et livraison par tournées sur courte distance	65	2.4%
M1601 Accueil et renseignements	57	2.1%
N1105 Manutention manuelle de charges	53	2.0%
D1507 Mise en rayon libre-service	52	1.9%
H2909 Montage-assemblage mécanique	52	1.9%
M1607 Secrétariat	49	1.8%
K1302 Assistance auprès d'adultes	48	1.8%
G1605 Plonge en restauration	47	1.7%
N4101 Conduite de transport de marchandises sur longue distance	40	1.5%
A1202 Entretien des espaces naturels	38	1.4%
N1101 Conduite d'engins de déplacement des charges	37	1.4%

LE SUIVI DE L'ACTIVITE

DE cat A, B en obligation d'emploi – co-traitance



- En décembre 2013, 52% des demandeurs d'emploi en obligation d'emploi (catégorie A et B) étaient en accompagnement guidé et 25% en accompagnement renforcé.

- 72% étaient suivis par une structure Pôle emploi (soit près de 2 100 personnes) tandis que 24% étaient suivis en co-traitance par Cap Emploi (pour un accompagnement de longue durée), soit 700 personnes.

- 550 Mises en Relation ont été faites pour ce public.

- De janvier à décembre 2013, Pôle emploi a mené près de 9 800 entretiens professionnels, soit 7% de moins que sur les mêmes mois de l'année précédente.