



Enquête Besoins en Main d'Œuvre 2015

Sarthe

Bassin de La Flèche

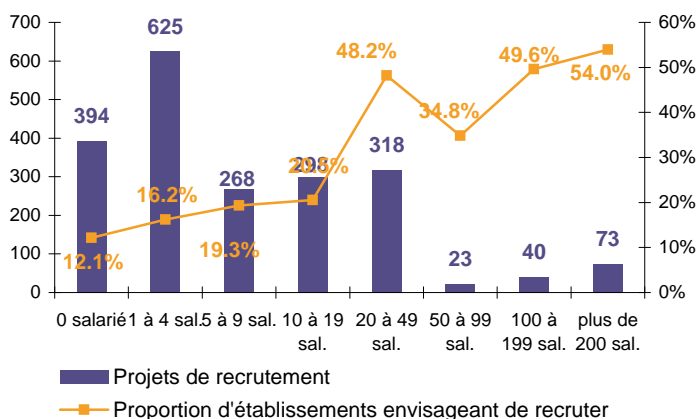


CHIFFRES CLES

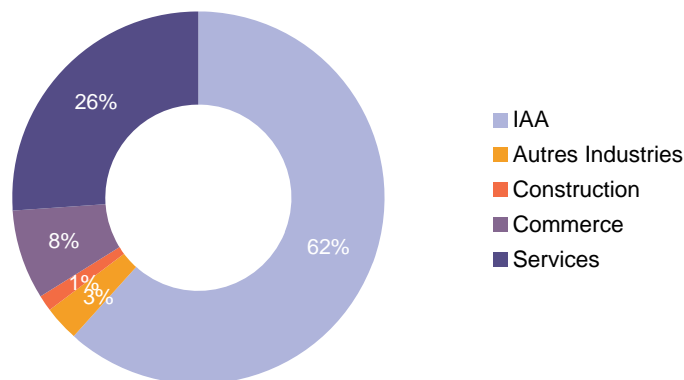
	La Flèche	Evolution /2014	Sarthe	Evolution /2014
Part d'établissements recruteurs	17.9%	➔	17.8%	➔
Projets de recrutement enregistrés	2 039	➔	10 561	➔
Part de difficultés de recrutement	32.3%	➔	36.4%	➔
Poids des projets saisonniers	75.9%	➔	40.9%	➔

LES SECTEURS QUI RECRUTENT

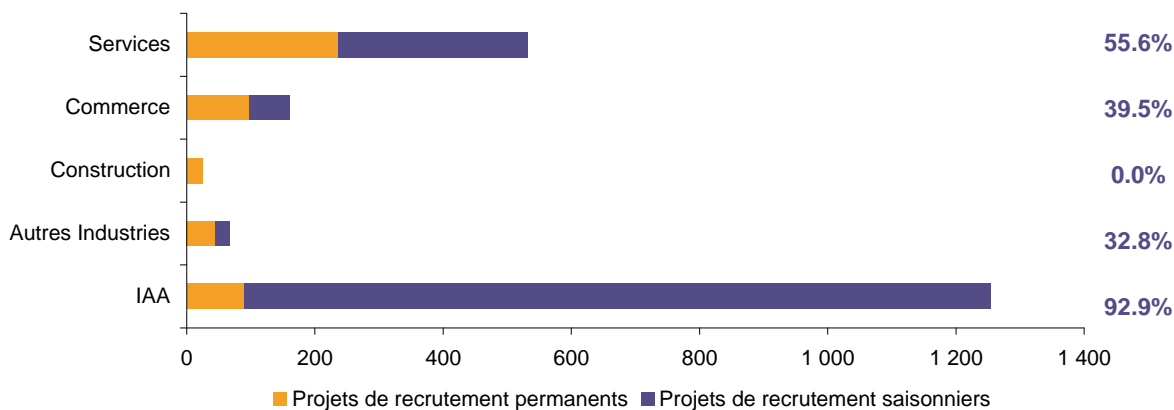
Projets de recrutement et proportion d'établissements recruteurs selon la taille de l'entreprise



Répartition des projets de recrutement par secteur d'activité



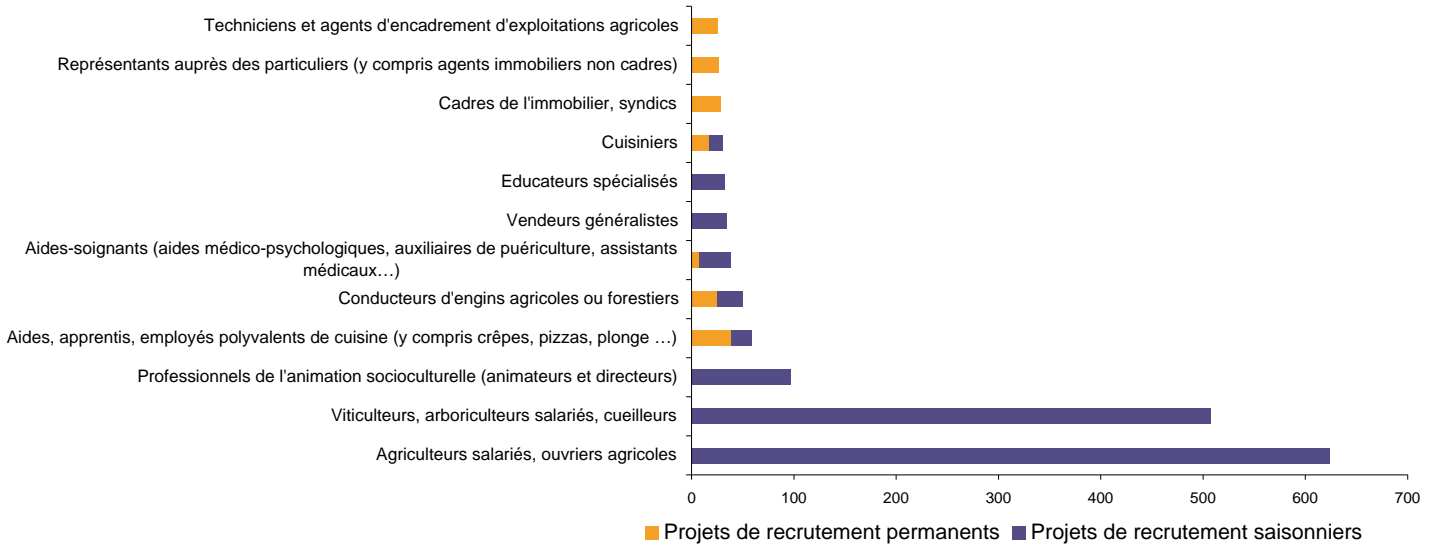
Poids des projets saisonniers



Cette étude résulte d'une enquête par questionnaires auto administrés en novembre 2012 auprès de l'ensemble des établissements (secteur privé, agricole, collectivités territoriales, fonction publique hospitalière) du bassin d'emploi. L'enquête BMO comptabilise les projets de recrutement (créations ou renouvellement de postes) déclarés par les employeurs et non les flux d'emploi, mesurés postérieurement. Autrement dit, l'indicateur traduit les anticipations des entrepreneurs sur leurs perspectives d'embauche pour l'année à venir.

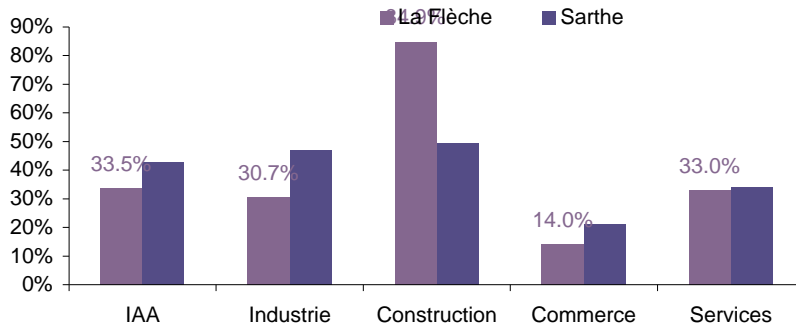
LES METIERS RECHERCHES

Les 12 métiers les plus recherchés



LES METIERS EN TENSION

Proportion de difficulté de recrutement par secteur d'activité



Liste des métiers les plus souvent associés à des difficultés de recrutement

Métier	Effectifs à recruter	Taux de tension	Poids des recrutements saisonniers
Conducteurs d'engins agricoles ou forestiers	50	100%	50.0%
Serveurs de cafés, de restaurants et commis	22	100%	19.4%
Éleveurs salariés	22	100%	50.0%
Maraîchers, horticulteurs salariés	20	100%	100.0%
Ouvriers non qualifiés de l'emballage et manutentionnaires	19	100%	0.0%
Chefs cuisiniers	18	100%	0.0%
Cuisiniers	31	72%	42.3%
Aides, apprentis, employés polyvalents de cuisine (y compris crêpes, pizzas, plonge ...)	59	60%	34.3%
Ouvriers qualifiés divers de type artisanal (reliure, gravure, métallerie d'art...)	18	55%	55.3%
Viticulteurs, arboriculteurs salariés, cueilleurs	508	41%	100.0%
Sportifs et animateurs sportifs	16	22%	100.0%
Apprentis et ouvriers non qualifiés de l'alimentation (hors industries agro-alimentaires)	16	19%	0.0%

* Uniquement sur les métiers qui recensent plus de 15 projets de recrutement du territoire

Rapport national, synthèses régionales, ... retrouvez toutes les informations sur l'enquête Besoins en Main d'Œuvre 2014 sur le site institutionnel de Pôle emploi www.bmo.pole-emploi.org
Toutes les informations régionales sont également sur www.observatoire-emploi-paysdelaloire.fr

Cette publication est la propriété de Pôle emploi Pays de la Loire. La mention de la source, à savoir Pôle emploi Pays de la Loire, doit être impérativement portée sur toute publication.

Contact : statspdl@pole-emploi.fr - www.observatoire-emploi-paysdelaloire.fr

Directeur de la publication :
Jean-Luc RECHER – Laurence ROSSI

Directeur de la rédaction :

Josette BARREAUD

Conception et réalisation :

Vincent RAGOT