

SARTHE

LES DEMANDEURS D'EMPLOI
EN OBLIGATION D'EMPLOI

SITUATION AU 31/12/2014

DOCUMENT TRIMESTRIEL - LIBRE DE DIFFUSION SOUS RESERVE DE MENTION DE LA SOURCE « POLE EMPLOI PAYS DE LA LOIRE

Obligation d'Emploi : Demandeurs d'emploi bénéficiant de l'obligation d'emploi instituée par l'article L.323-1 du Code du travail : Les travailleurs reconnus handicapés par la CDAPH, les victimes d'accidents du travail ou maladies professionnelles, les titulaires d'une pension d'invalidité, les anciens militaires, avec une pension militaire d'invalidité, et les titulaires de la carte d'invalidité.

Depuis le 1^{er} janvier 2012, les aides financières gérées par l'Agefiph ne sont plus versées automatiquement. Elle concentre dorénavant ses actions sur les publics prioritaires (demandeurs d'emploi éloignés de l'emploi, PME...).

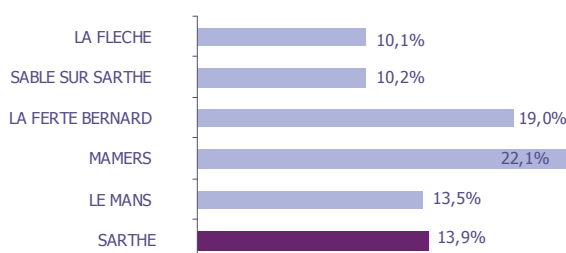
ALERTE : Pôle emploi n'a pas connaissance de tous les demandeurs d'emploi en obligation d'emploi.

LA SITUATION GEOGRAPHIQUE

En décembre 2014, les demandeurs d'emploi en obligation d'emploi représentent **10,6%** de la totalité des demandeurs d'emploi en fin de mois (DEFM) de la Sarthe (Catégorie A), soit plus de **3 000** personnes.

Cette proportion est inférieure au poids enregistré au niveau régional mais supérieur au national.

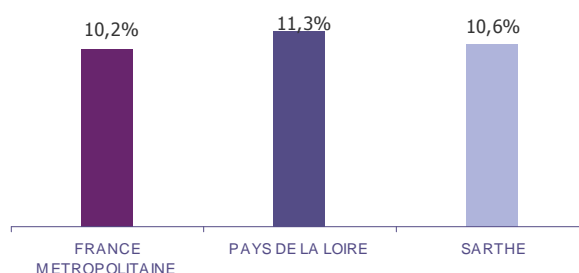
GRAPHIQUE
EVOLUTION ANNUELLE DES DEFM EN
OBLIGATION D'EMPLOI – CATEGORIE A



En Pays de la Loire, **15%** de la DEFM en obligation d'emploi est rattachée au département de la Sarthe. Sur le département, le bassin du Mans représente à lui seul **60%** de demandeurs d'emploi devant le bassin de La Flèche avec **14%**.

DEFM Catégorie A : Personnes sans emploi, immédiatement disponibles, tenues d'accomplir des actes positifs de recherche d'emploi sans aucune activité réduite.

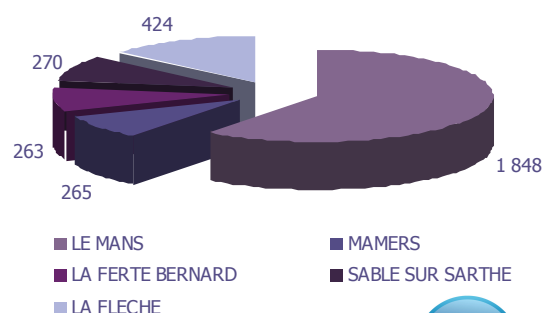
GRAPHIQUE
POIDS DES OBLIGATIONS D'EMPLOI SUR LA
DEFM TOTALE



Le nombre total de DEFM (catégorie A) a augmenté de **7,6** sur la Sarthe entre décembre 2013 et décembre 2014. Pour les demandeurs d'emploi en obligation d'emploi, la situation est plus dégradée puisque leur nombre a augmenté de **13,9%**.

Sur le département, les résultats sont hétérogènes par bassin d'emploi. En effet, La Flèche affiche une progression des DEFM en obligation d'emploi de **+10%** tandis que celle de Mamers atteint **+22%**.

GRAPHIQUE
VOLUME DES DEFM EN OBLIGATION D'EMPLOI –
CATEGORIE A



LA TYPOLOGIE

A fin décembre 2014, les **3 000** DEFM (catégorie A) en obligation d'emploi de la région ont les caractéristiques suivantes :

- **58%** sont des hommes.
- **42%** ont 50 ans ou plus, tandis que les jeunes de moins de 25 ans ne représentent que **6%** de la population en question.
- **20%** ont un niveau de formation supérieur au CAP ou BEP. **22%** sont soit sans diplôme, soit détenteurs du brevet des collèges.
- **49%** sont des ouvriers ou employés qualifiés. **5%** ont une qualification de niveau technicien, agent de maîtrise ou cadre.
- **670** personnes touchent le RSA, soit **22%** des DEFM en obligation d'emploi.
- Près d'une personne sur deux n'est pas indemnisée. **28%** de l'ensemble des DEFM en obligation d'emploi touchent une allocation du régime d'assurance chômage et **23%** une allocation du régime de solidarité.
- **56%** sont inscrits à Pôle emploi depuis au moins 12 mois et **34%** depuis au moins 24 mois.
- Seulement **3,6%** des travailleurs handicapés relèvent du milieu protégé (Etablissement et Service d'Aide par le Travail : ESAT).

TABEAU
DEFM CATEGORIE A PAR TYPE
D'OBLIGATION D'EMPLOI

Obligation d'Emploi	DEFM cat. A	Poids
Alloc. adulte handicapé	NC	-
Alloc. adulte handicapé (CNASEA)	121	3,9%
Autre	NC	-
Carte d'invalidité	6	0,2%
En instance CDA	104	3,4%
Orphelin de guerre	27	0,9%
Pension d'invalidité s.s. ou autre	197	6,4%
Pensionné de guerre	NC	-
RQTH CRP	169	5,5%
RQTH ESAT	109	3,6%
RQTH Marché du travail	2 117	69,0%
Rente AT/MP	40	1,3%
TH catégorie A	48	1,6%
TH catégorie B	103	3,4%
TH catégorie C	9	0,3%
Veuve de guerre/conjoint	NC	-

55% des demandeurs d'emploi en obligation d'emploi (catégorie A) inscrits à fin décembre 2014 sont concentrés sur les 20 premiers emplois/métiers recherchés (contre **42%** pour l'ensemble des DEFM catégorie A).

Dans la majorité des cas, il s'agit de métiers requérant peu de qualifications. **27%** concernent le domaine des services à la personne et à la collectivité tel que le nettoyage de locaux ou les services domestiques.

Le domaine du support à l'entreprise représente **16%** des 20 premiers métiers recherchés (opérations administratives, accueil et renseignements...).

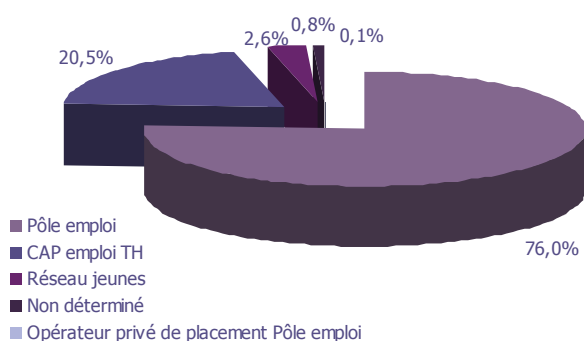
Enfin, **17%** se rapportent au transport et logistique (magasinage et préparation de commandes ...).

TABEAU
LES 20 METIERS LES PLUS RECHERCHES PAR LES DEFM EN
CATEGORIE A EN OBLIGATION D'EMPLOI

Emploi/métier recherché détaillé (ROME)	DEFM cat. A	Poids
K2204 Nettoyage de locaux	191	6,2%
A1203 Entretien des espaces verts	159	5,2%
M1602 Opérations administratives	140	4,6%
K1304 Services domestiques	136	4,4%
N1103 Magasinage et préparation de commandes	120	3,9%
H3302 Opérations manuelles d'assemblage, tri ou emballage	85	2,8%
K1303 Assistance auprès d'enfants	83	2,7%
I1203 Maintenance des bâtiments et des locaux	80	2,6%
M1601 Accueil et renseignements	77	2,5%
N4105 Conduite et livraison par tournées sur courte distance	75	2,4%
D1505 Personnel de caisse	68	2,2%
H2909 Montage-assemblage mécanique	60	2,0%
M1607 Secrétariat	58	1,9%
G1603 Personnel polyvalent en restauration	54	1,8%
G1605 Plonge en restauration	54	1,8%
D1507 Mise en rayon libre-service	51	1,7%
N1105 Manutention manuelle de charges	51	1,7%
K1302 Assistance auprès d'adultes	50	1,6%
F1606 Peinture en bâtiment	44	1,4%
N1101 Conduite d'engins de déplacement des charges	44	1,4%

LE SUIVI D'ACTIVITE

TABEAU
DEFM EN CATEGORIES A, B EN OBLIGATION
D'EMPLOI – CO-TRAITANCE



- En décembre 2014, **51%** des demandeurs d'emploi en obligation d'emploi (catégorie A et B) étaient en accompagnement guidé et **31%** en accompagnement renforcé.

- **76%** étaient suivis par une structure Pôle emploi (soit près de **2 700** personnes) tandis que **20%** étaient suivis en co-traitance par Cap Emploi (pour un accompagnement de longue durée), soit plus de **700** personnes.

- **226** Mises en Relation ont été faites pour ce public.

- De janvier à décembre 2014, Pôle emploi a mené plus de **11 900** entretiens professionnels, soit **22%** de plus que sur les mêmes mois de l'année précédente.