



# Le Marché du Travail : Synthèse

## LOIRE-ATLANTIQUE

Document Mensuel

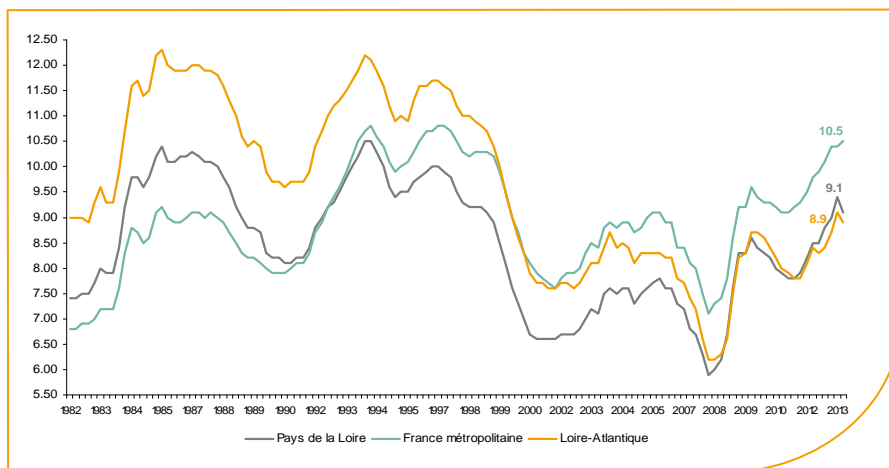
Situation au 31/01/2014



Libre de diffusion sous réserve de mention de la source « Pôle emploi Pays de la Loire »

### Le taux de chômage

Au troisième trimestre 2013, avec **8,9%** de la population active, le taux de chômage du département de la Loire-Atlantique affiche une valeur inférieure à celle enregistrée au niveau régional (**9,1%**) et au niveau national (**10,5%**). En un an, le taux de chômage a augmenté de **0,6 point** sur le département, soit une situation identique à celle de la région des Pays de la Loire et à celle de la France métropolitaine.



Source : INSEE

### Faits marquants :

L'évolution annuelle du nombre de demandeurs d'emploi de catégorie A est de **+7,3%** en janvier 2014.

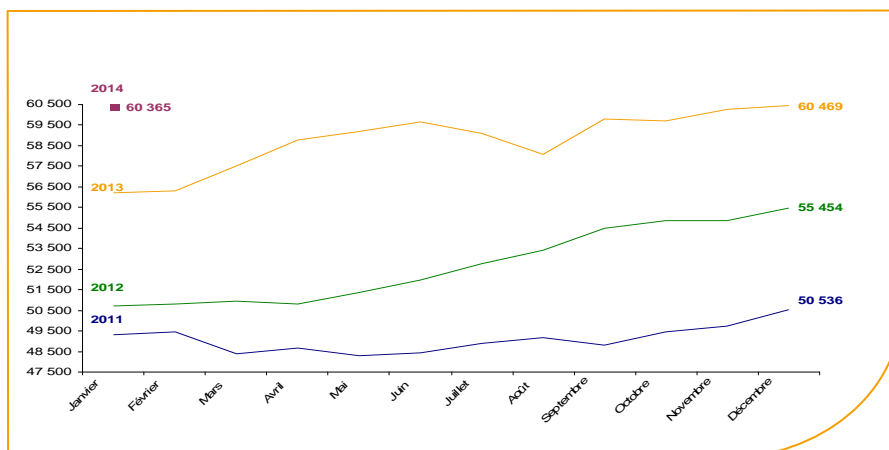
Les demandeurs d'emploi de 50 ans et plus qui représentent **19,6%** des demandeurs d'emploi, sont plus affectés par cette situation (**+11,8%** de progression annuelle).

**103 067** demandeurs d'emploi (catégories A, B et C) en données CVS sont comptabilisés à fin décembre sur le département de la Loire-Atlantique, soit **8,1%** de plus qu'en janvier 2013.

Au cours des douze derniers mois, Pôle emploi a recueilli **68 692** offres d'emploi sur le département soit une baisse de **7,9%** en évolution annuelle.

### Evolution de la demande d'emploi fin de mois de catégorie A (CVS)

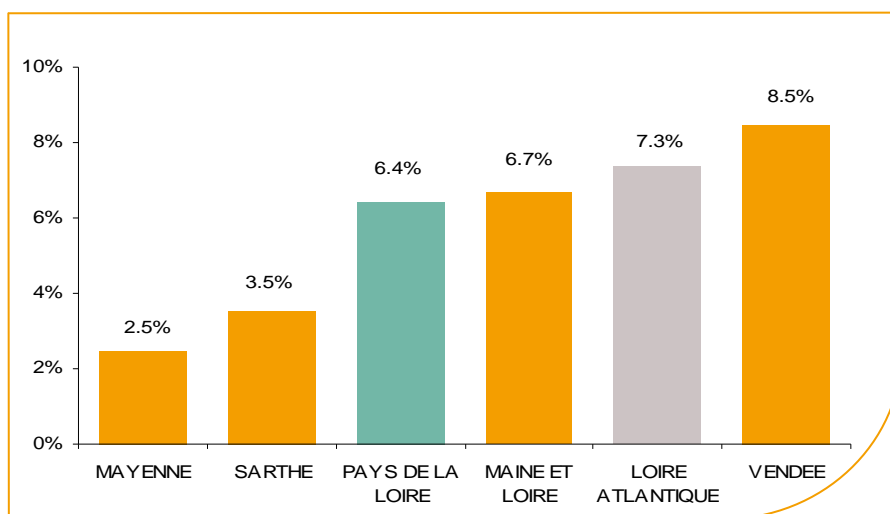
En janvier 2014, sur le département de la Loire-Atlantique, la demande d'emploi de catégorie A se chiffre à **60 365** personnes. Elle est en baisse de **-0,2%** par rapport à décembre 2013.



Source : Direccte et Pôle Emploi

## La demande d'emploi en fin de mois (CVS)

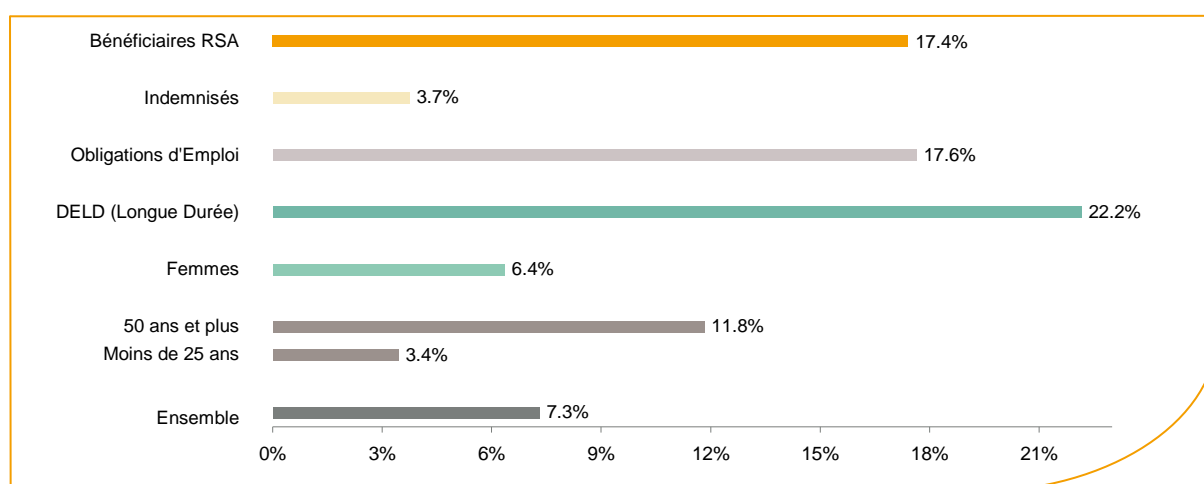
Fin janvier 2014, le nombre de demandeurs d'emploi de catégorie A en Loire-Atlantique affiche une hausse de **+7,3%** comparativement à janvier 2013. Cette évolution est moins favorable que celle affichée par la région des Pays de la Loire (**+6,4%**).



Source : Direccte et Pôle Emploi

En ajoutant à la catégorie A, les demandeurs d'emploi recensés en catégorie B et ceux en catégorie C, le nombre de demandeurs d'emploi se chiffre sur le département de la Loire-Atlantique à **103 067** en données CVS, soit une progression de **+8,1%** par rapport à janvier 2013.

## Evolution de la DEFM de catégorie A par population



Source : Pôle Emploi Persee

Même si l'évolution moyenne de la demande d'emploi de catégorie A s'établit à **+7,3%** en janvier 2014, certaines catégories de population apparaissent plus fragilisées. C'est le cas des demandeurs d'emploi de 50 ans et plus, des demandeurs d'emploi de longue durée et en obligations d'emploi. En un an, leurs volumes ont respectivement progressé de **11,8%**, **22,2%** et de **17,6%**. Les bénéficiaires du RSA affichent également une forte hausse de **+17,4%**. Les demandeurs d'emploi de moins de 25 ans affichent une évolution nettement plus favorable (**+3,4%**) que les autres publics.

## Les 15 métiers les plus recherchés par les demandeurs d'emploi

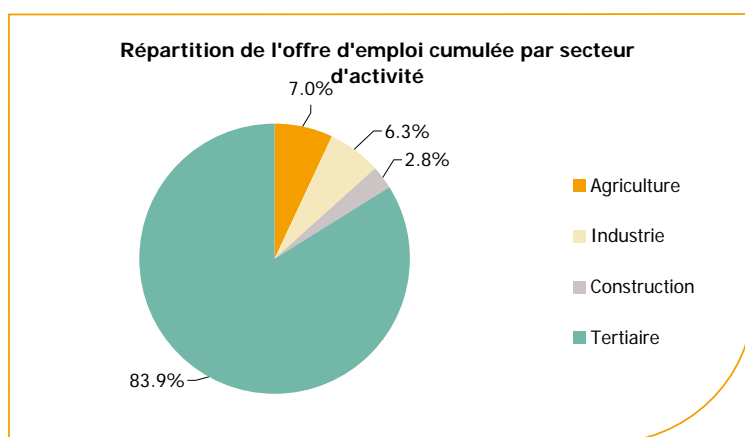
DEFM catégorie A	janvier 2014	Poids (métier / total des métiers)	Evolution annuelle
K1303 Assistance auprès d'enfants	2 055	3.2%	14.0%
K2204 Nettoyage de locaux	2 001	3.1%	10.2%
N1103 Magasinage et préparation de commandes	1 535	2.4%	12.5%
D1214 Vente en habillement et accessoires de la personne	1 524	2.4%	4.9%
K1304 Services domestiques	1 308	2.0%	8.5%
M1607 Secrétariat	1 293	2.0%	3.4%
N1105 Manutention manuelle de charges	1 083	1.7%	2.5%
F1606 Peinture en bâtiment	1 062	1.6%	11.7%
A1203 Entretien des espaces verts	983	1.5%	14.7%
D1401 Assistanat commercial	968	1.5%	7.7%
N4105 Conduite et livraison par tournées sur courte distance	951	1.5%	1.4%
J1301 Personnel polyvalent des services hospitaliers	935	1.4%	-4.4%
G1602 Personnel de cuisine	931	1.4%	12.6%
D1507 Mise en rayon libre-service	894	1.4%	10.8%
G1803 Service en restauration	859	1.3%	12.0%

Source : Pôle Emploi Persee

A fin janvier 2014, les métiers les plus recherchés par les demandeurs d'emploi se trouvent dans le secteur « Services à la personne et à la collectivité » avec les métiers « Assistance auprès d'enfants » (2 055 demandeurs, +14%), « Nettoyage de locaux » (2 001 demandeurs, +10,2%) et « Services domestiques » (1 308 demandeurs, +8,5%). Ils se trouvent aussi dans le secteur « Transport et logistique » pour les métiers « Magasinage et préparation de commandes » (1 535 demandeurs, +12,5%), « Manutention manuelle de charges » (1 083 demandeurs, +2,5%) et, « Conduite et livraison par tournées sur courte distance » (951 demandeurs, +1,4%). Vient ensuite le secteur « Commerce, vente et grande distribution » pour les métiers « Vente en habillement et accessoires de la personne » (1 524 demandeurs, +4,9%), « Assistanat commercial » (968 demandeurs, +7,7%) et « Mise en rayon libre-service » (894 demandeurs, +10,8%).

## Les offres d'emploi enregistrées (OEE) par secteur d'activité et par contrat de travail

### REPARTITION DE L'OFFRE D'EMPLOI PAR SECTEUR D'ACTIVITE



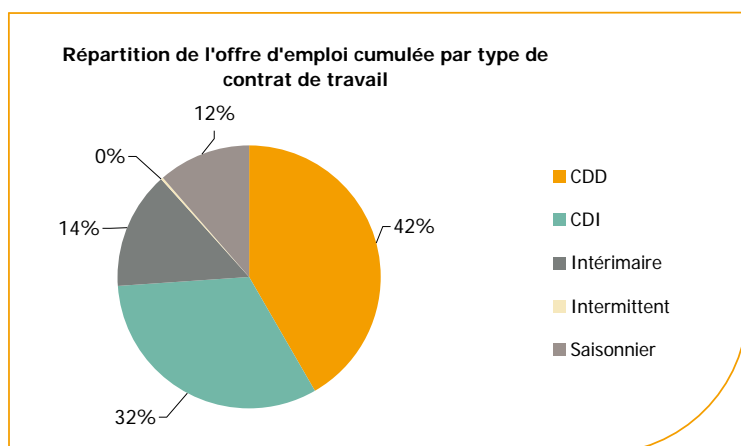
Secteurs	Cumul 12 mois	Evol. Annuelle Cumulée
Agriculture	4 825	-3.2%
Industrie	4 322	-14.1%
Construction	1 942	-22.8%
Tertiaire	57 603	-7.1%
<b>TOTAL</b>	<b>68 692</b>	<b>-7.9%</b>

Source : Pôle Emploi Persee

Sur un an, de février 2013 à janvier 2014, Pôle emploi a recueilli **68 692** offres d'emploi sur le département de la Loire-Atlantique soit **7,9%** de moins qu'au cours des douze mois précédents. Près de **84%** de ces offres sont issues du tertiaire (**57 603** offres) et **7%** viennent de l'agriculture. La construction représente **2,8%** des offres et l'industrie **6,3%**.

A noter : les offres d'emploi intérimaire sont concentrées dans le tertiaire.

## REPARTITION DE L'OFFRE D'EMPLOI PAR TYPE DE CONTRAT DE TRAVAIL



Contrats	Cumul 12 mois	Evol. Annuelle Cumulée
CDD	28 639	-12.2%
CDI	22 132	-7.2%
Intérimaire	9 892	-13.9%
Intermittent	123	-31.7%
Saisonnier	7 906	22.9%
<b>TOTAL</b>	<b>68 692</b>	<b>-7.9%</b>

Source : Pôle Emploi Persee

Au regard des types de contrat de travail, la baisse est plus significative du côté des offres d'emploi intérimaire avec **-13,9%**. Les offres d'emploi de type contrat à durée indéterminée et les offres d'emploi de type contrat à durée déterminée enregistrent également une baisse en évolution annuelle (**-7,2%** et **-12,2%**). A contrario, les offres d'emploi saisonnier enregistrent une hausse de **+22,9%**. Les offres d'emploi de type contrat à durée déterminée représentent la plus importante part des offres avec **42%**.

### Les 15 métiers les plus recherchés par les employeurs

Offres d'Emploi Enregistrées	De février 2013 à janvier 2014	Poids (métier / total des métiers)	Evolution annuelle cumulée
A1402 Aide agricole de production légumière ou végétale	5 477	8.0%	1.2%
K2204 Nettoyage de locaux	2 345	3.4%	-20.8%
K1303 Assistance auprès d'enfants	2 278	3.3%	-3.2%
G1803 Service en restauration	1 930	2.8%	-21.7%
G1602 Personnel de cuisine	1 904	2.8%	-12.2%
N1103 Magasinage et préparation de commandes	1 333	1.9%	-24.2%
K1304 Services domestiques	1 217	1.8%	-25.6%
M1805 Études et développement informatique	1 120	1.6%	109.3%
H3302 Opérations manuelles d'assemblage, tri ou emballage	999	1.5%	8.5%
J1501 Soins d'hygiène, de confort du patient	975	1.4%	2.5%
K1302 Assistance auprès d'adultes	967	1.4%	4.5%
G1203 Animation de loisirs auprès d'enfants ou d'adolescents	935	1.4%	17.2%
M1603 Distribution de documents	848	1.2%	-20.1%
D1106 Vente en alimentation	845	1.2%	-12.2%
N4101 Conduite de transport de marchandises sur longue distance	837	1.2%	-1.4%

Source : Pôle Emploi Persee

En cumul sur douze mois, les métiers les plus recherchés par les employeurs se trouvent en grande majorité dans ces trois secteurs :

- « Services à la personne et à la collectivité » avec les métiers « Nettoyage de locaux » (**2 345** offres), « Assistance auprès d'enfants » (**2 278** offres) et « Services domestiques » (**1 217** offres) ;
- « Agriculture et pêche, espaces naturels et espaces verts, soins aux animaux » avec le métier « Aide agricole de production légumière ou végétale » (**5 477** offres) ;
- « Hôtellerie restauration, tourisme, loisirs et animation » avec les métiers « Service en restauration » (**1 930** offres), « Personnel de cuisine » (**1 904** offres) et « Animation de loisirs auprès d'enfants ou d'adolescents » (**935** offres).

[www.observatoire-emploi-paysdelaloire.fr](http://www.observatoire-emploi-paysdelaloire.fr)

Le service Statistiques, Etudes et Evaluation est à votre disposition pour tout complément d'information  
Contact : StatsPDL@pole-emploi.fr

Directeur de publication :  
Gwenaël PROUTEAU  
Directeur de la rédaction :  
Josette BARREAU  
Conception et réalisation :  
Service Statistiques, Etudes et  
Evaluation – Catherine MOULIN,  
Brigitte VIGOUROUX.