

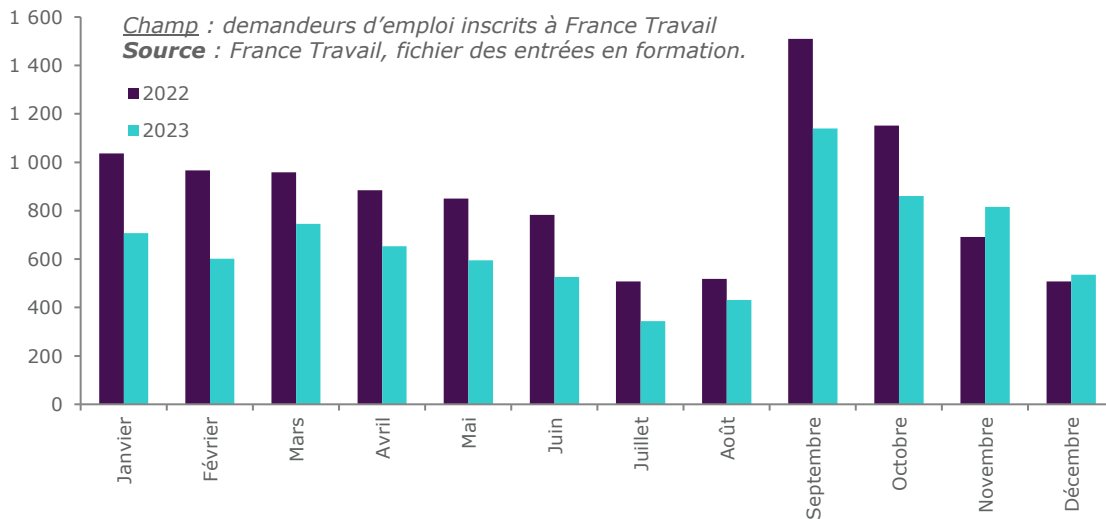


STATISTIQUES ET INDICATEURS

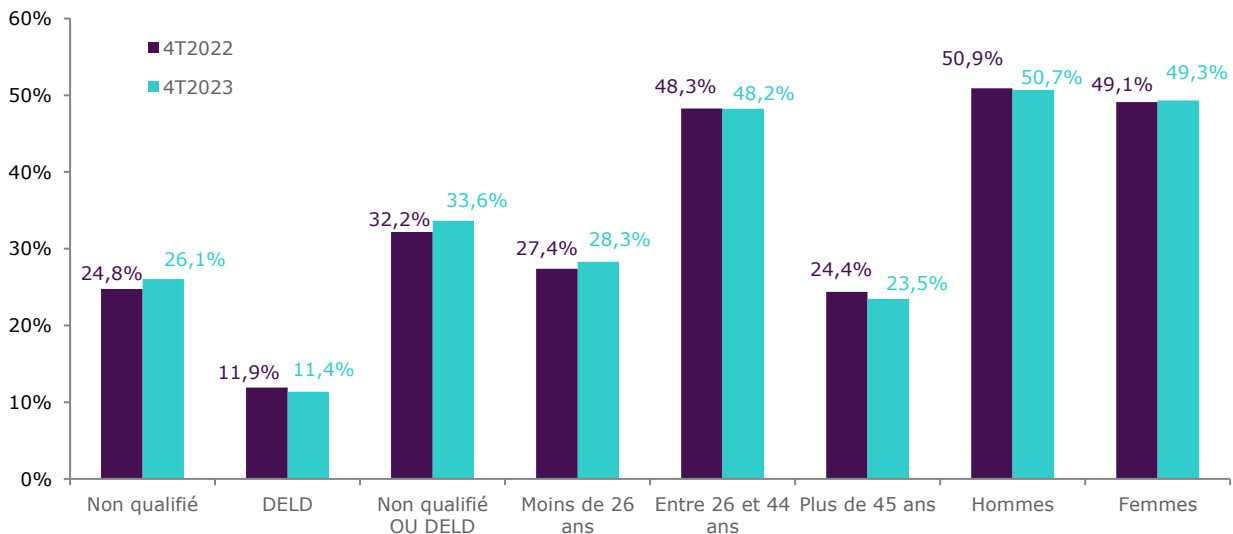
LES ENTRÉES EN FORMATION DES DEMANDEURS D'EMPLOI - SARTHE

4ème Trimestre 2023

GRAPHIQUE 1 :
ENTRÉES EN FORMATION DES DEMANDEURS D'EMPLOI



GRAPHIQUE 2 :
CARACTÉRISTIQUES DES DEMANDEURS D'EMPLOI ENTRÉS EN FORMATION



Champ : demandeurs d'emploi inscrits à France Travail.

Non qualifié : (niveau de formation inférieur à BEP,CAP ou égal à BEP,CAP mais sans diplôme obtenu)

DELD : demandeurs d'emploi de longue durée (au moins 12 mois en catégorie A au cours des 15 derniers mois précédant l'entrée en formation).

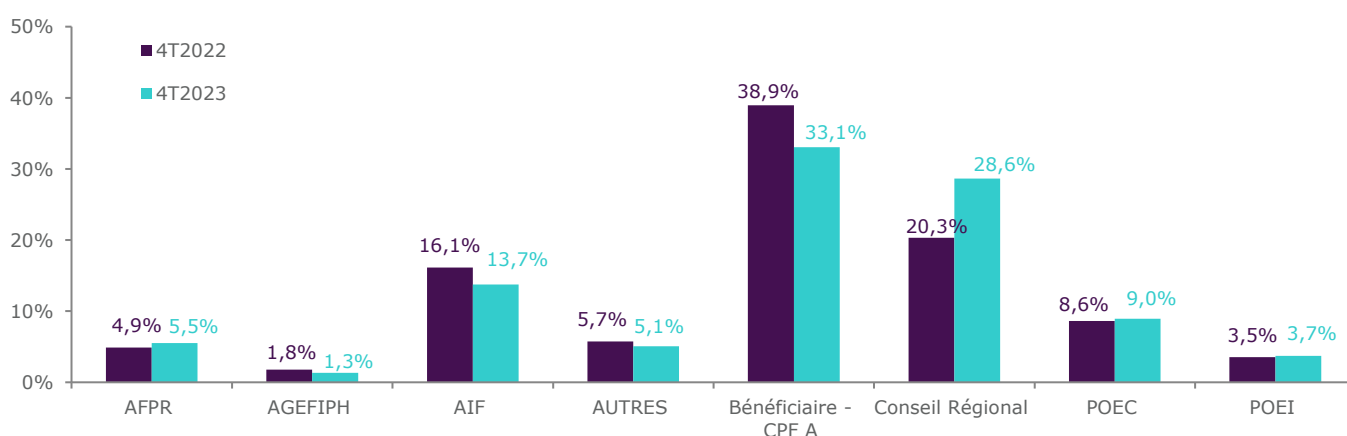
Non qualifié ou DELD : demandeurs d'emploi non qualifié ou de longue durée.

Source : France Travail, fichier des entrées en formation.

TABLEAU 1 :**ANCIENNETÉ AVANT L'ENTRÉE EN FORMATION ET DURÉE DE LA FORMATION
SELON L'ÂGE ET LE SEXE - 4ÈME TRIMESTRE 2023**

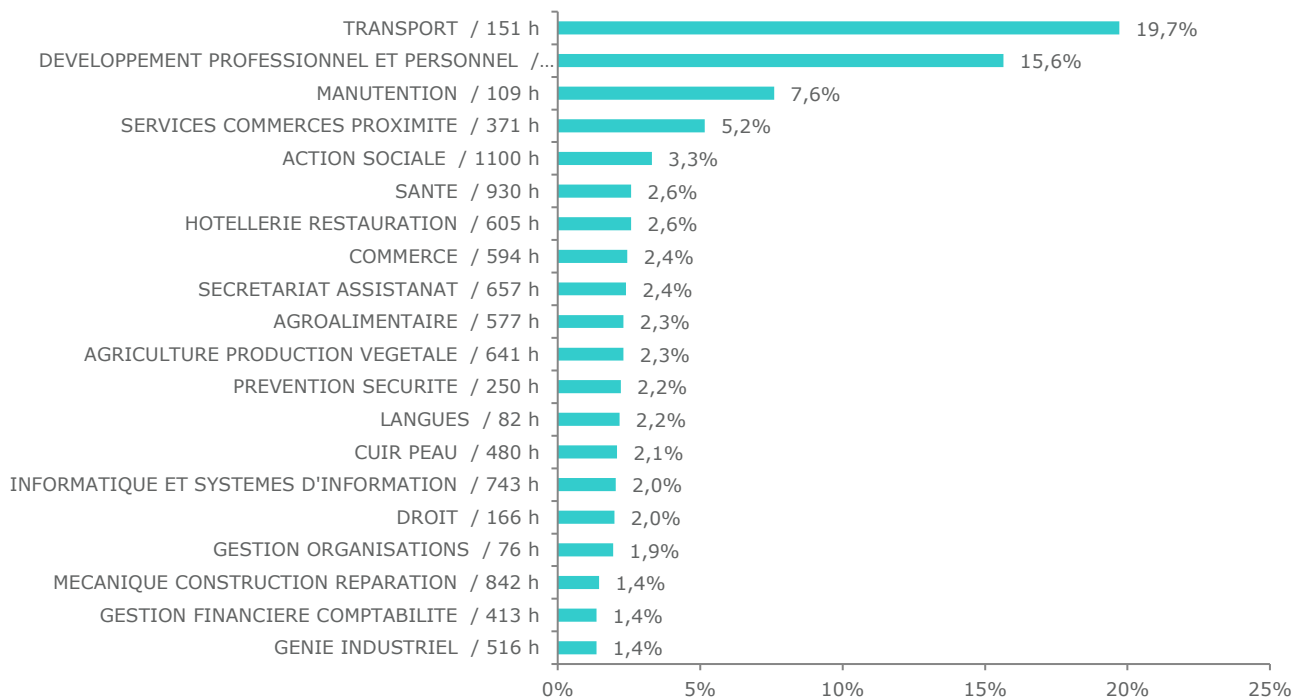
Age à l'entrée	Ancienneté avant l'entrée en formation (en jours)				Durée prévue du plan de formation (en heures)			
	Moyenne	1er quartile	médiane	3ème quartile	Moyenne	1er quartile	médiane	3ème quartile
Moins de 20 ans	78	21	49	111	777	399	599	1 103
20-24 ans	148	26	80	181	695	350	476	970
25-29 ans	228	48	116	329	563	273	434	840
30-34 ans	330	48	146	361	596	300	475	861
35-39 ans	309	68	156	343	589	300	477	844
40-44 ans	370	77	161	373	548	241	400	816
45-49 ans	325	78	218	553	551	240	455	798
50-55 ans	459	91	206	434	592	300	434	840
55 ans et plus	665	115	311	661	597	273	452	917
Hommes	290	39	114	296	591	248	434	840
Femmes	273	54	133	328	640	357	495	861
Ensemble	281	47	119	316	617	300	468	861

Champ : demandeurs d'emploi inscrits à France Travail.
Source : France Travail, fichier des entrées en formation.

GRAPHIQUE 3 :**RÉPARTITION DES ENTRÉES EN FORMATION SELON LE TYPE DE FORMATION**

Champ : demandeurs d'emploi inscrits à France Travail.
Source : France Travail, fichier des entrées en formation.

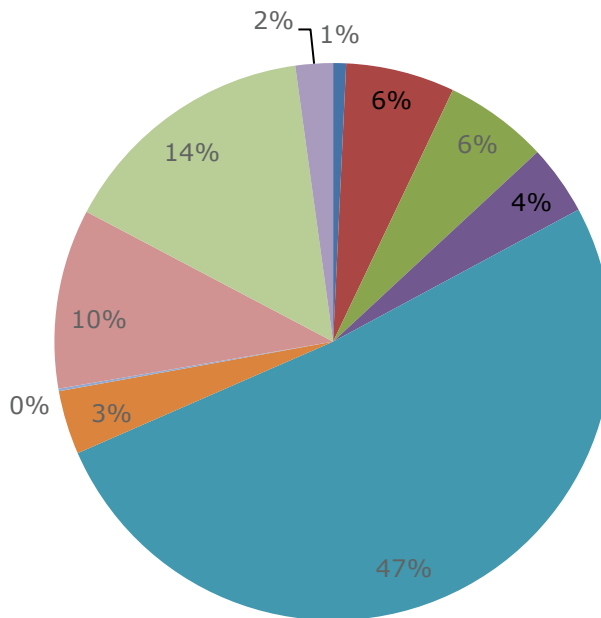
**GRAPHIQUE 4 :
PART ET DURÉE MOYENNE DE FORMATION PAR CHAMP DE FORMATION - 4ÈME TRIMESTRE 2023**



*Champ : demandeurs d'emploi inscrits à France Travail.
Source : France Travail, fichier des entrées en formation.*

**GRAPHIQUE 5 :
PART ET DURÉE MOYENNE DE FORMATION PAR OBJECTIF DE FORMATION - 4ÈME TRIMESTRE 2023**

- Non déterminé / . h
- (Re)mobilisation, aide à l'élaboration de projet professionnel / 407 h
- Adaptation poste travail AFPR / 443 h
- Adaptation poste travail POE / 264 h
- Certification / 541 h
- Création d'entreprise / 104 h
- Non concerné / 1081 h
- Perfectionnement, élargissement des compétences / 108 h
- Professionnalisation / 327 h
- Préparation à la qualification / 353 h



*Champ : demandeurs d'emploi inscrits à France Travail.
Source : France Travail, fichier des entrées en formation.*

Directeurs de la publication :
Martine CHONG-WA NUMERIC – Jean-Marc VIOLEAU

Responsable de la rédaction :
Vincent RAGOT

Conception et réalisation :
Service SEE

Contact : statsPDL@francetravail.fr

France Travail Pays de la Loire
1 rue de la Cale Crucy
44100 Nantes

