

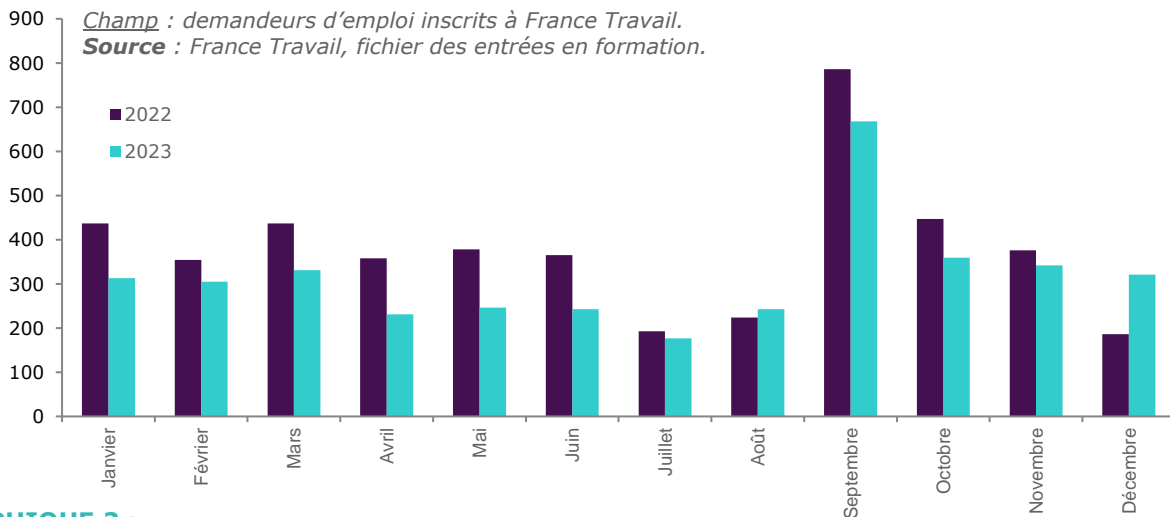


STATISTIQUES ET INDICATEURS

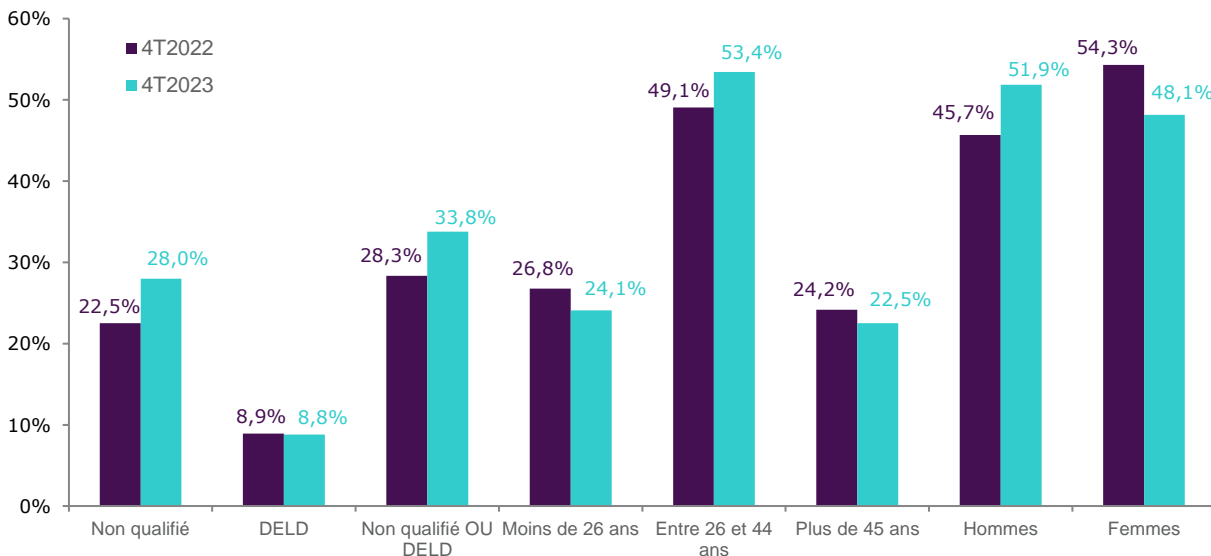
LES ENTRÉES EN FORMATION DES DEMANDEURS D'EMPLOI - MAYENNE

4ème Trimestre 2023

GRAPHIQUE 1 :
ENTRÉES EN FORMATION DES DEMANDEURS D'EMPLOI



GRAPHIQUE 2 :
CARACTÉRISTIQUES DES DEMANDEURS D'EMPLOI ENTRÉS EN FORMATION



Champ : demandeurs d'emploi inscrits à France Travail.

Non qualifié : (niveau de formation inférieur à BEP,CAP ou égal à BEP,CAP mais sans diplôme obtenu)

DELD : demandeurs d'emploi de longue durée (au moins 12 mois en catégorie A au cours des 15 derniers mois précédant l'entrée en formation).

Non qualifié ou DELD : demandeurs d'emploi non qualifié ou de longue durée.

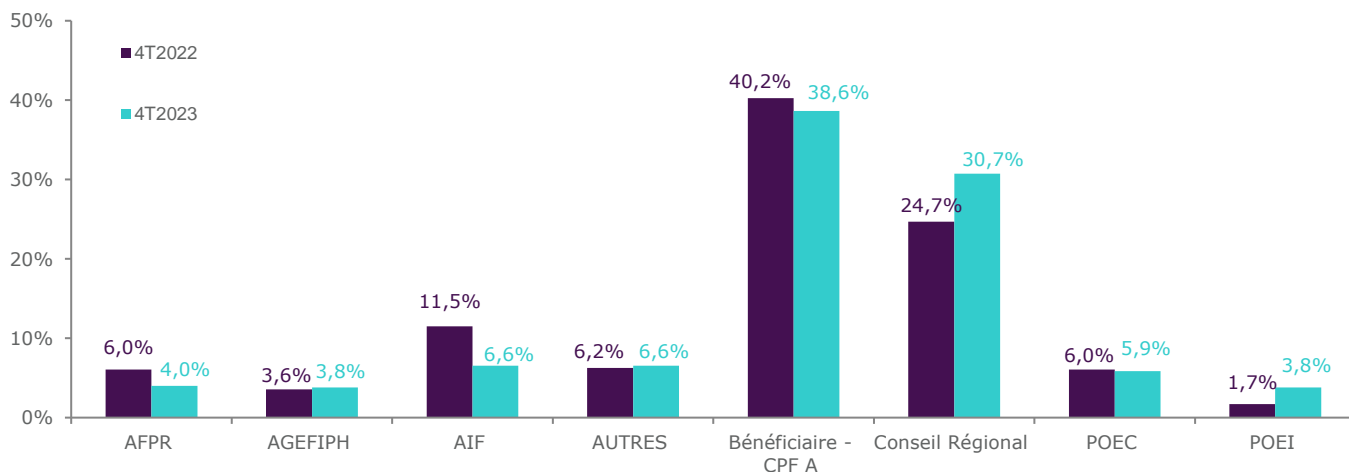
Source : France Travail, fichier des entrées en formation.

TABLEAU 1 :
ANCIENNETÉ AVANT L'ENTRÉE EN FORMATION ET DURÉE DE LA FORMATION
SELON L'ÂGE ET LE SEXE - 4ÈME TRIMESTRE 2023

Age à l'entrée	Ancienneté avant l'entrée en formation (en jours)				Durée prévue du plan de formation (en heures)			
	Moyenne	1er quartile	médiane	3ème quartile	Moyenne	1er quartile	médiane	3ème quartile
Moins de 20 ans	52	1	19	83	911	399	800	1 165
20-24 ans	155	16	52	152	729	294	617	1 050
25-29 ans	213	56	110	274	577	140	399	795
30-34 ans	244	59	132	361	636	294	511	966
35-39 ans	249	41	142	331	595	210	420	800
40-44 ans	271	43	163	364	549	167	399	795
45-49 ans	387	82	230	468	524	203	434	795
50-55 ans	312	59	230	398	571	257	469	770
55 ans et plus	344	67	170	362	394	137	311	434
Hommes	252	38	116	300	644	280	504	980
Femmes	227	36	123	324	593	220	399	795
Ensemble	239	38	119	311	617	252	434	938

Champ : demandeurs d'emploi inscrits à France Travail.
Source : France Travail, fichier des entrées en formation.

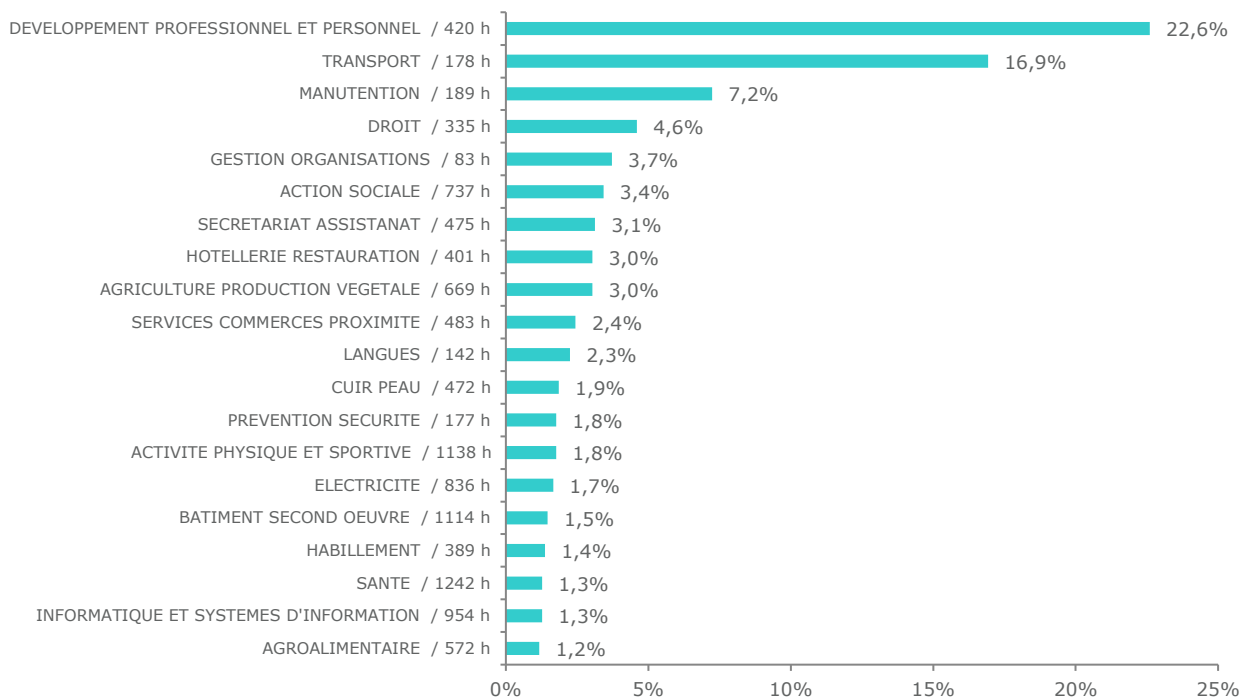
GRAPHIQUE 3 :
RÉPARTITION DES ENTRÉES EN FORMATION SELON LE TYPE DE FORMATION



Champ : demandeurs d'emploi inscrits à France Travail.
Source : France Travail, fichier des entrées en formation.

GRAPHIQUE 4 :

PART ET DURÉE MOYENNE DE FORMATION PAR CHAMP DE FORMATION - 4ÈME TRIMESTRE 2023

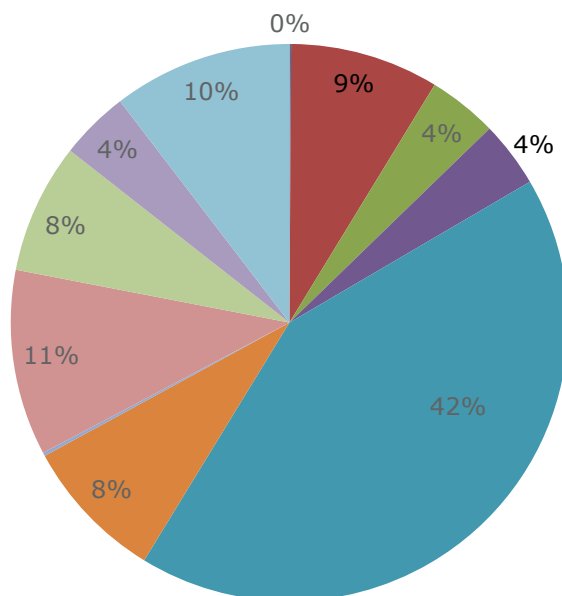


*Champ : demandeurs d'emploi inscrits à France Travail.
Source : France Travail, fichier des entrées en formation.*

GRAPHIQUE 5 :

PART ET DURÉE MOYENNE DE FORMATION PAR OBJECTIF DE FORMATION - 4ÈME TRIMESTRE 2023

- Non déterminé / . h
- (Re)mobilisation, aide à l'élaboration de projet professionnel / 335 h
- Adaptation poste travail AFPR / 334 h
- Adaptation poste travail POE / 237 h
- Certification / 567 h
- Création d'entreprise / 203 h
- Non concerné / 585 h
- Perfectionnement, élargissement des compétences / 169 h
- Professionnalisation / 515 h
- Préparation à la qualification / 153 h
- Remise à niveau, maîtrise des savoirs de base, initiation / 462 h



*Champ : demandeurs d'emploi inscrits à France Travail.
Source : France Travail, fichier des entrées en formation.*

Directeurs de la publication :
Martine CHONG-WA NUMERIC – Jean-Marc VIOLEAU

Responsable de la rédaction :
Vincent RAGOT

Conception et réalisation :
Service SEE

Contact : statsPDL@francetravail.fr

France Travail Pays de la Loire
1 rue de la Cale Crucy
44100 Nantes

