



# ENQUÊTE BMO 2024

## SARTHE

## BASSIN SABLÉ-SUR-SARTHE

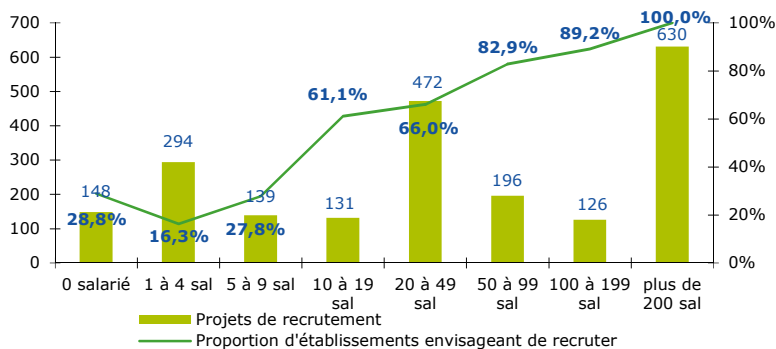
### CHIFFRES CLÉS

	SABLÉ-SUR-SARTHE	ÉVOLUTION / 2023	SARTHE	ÉVOLUTION / 2023
% D'ÉTABLISSEMENTS RECRUTEURS	28,3%	↘	28,6%	↘
PROJETS DE RECRUTEMENT	2 137	↗	21 556	↘
% DIFFICULTÉS DE RECRUTEMENT	37,6%	↘	55,3%	↘
PART DES PROJETS SAISONNIERS	24,2%	↗	27,8%	↗

### LES SECTEURS QUI RECRUTENT

GRAPHIQUE 1

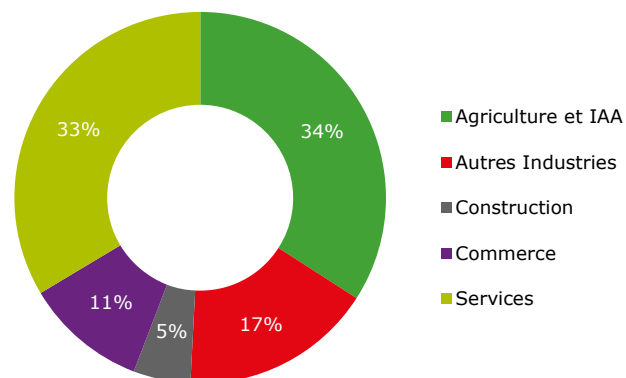
#### PROJETS DE RECRUTEMENT ET PROPORTION D'ÉTABLISSEMENTS RECRUTEURS PAR TAILLE D'ÉTABLISSEMENT



Suite à une modification dans les chaînes de traitement en 2024, le nombre d'établissements de 0 salarié est plus faible que les années précédentes. Ces changements permettent une meilleure appréciation de la réalité dans la répartition des tailles d'établissements.

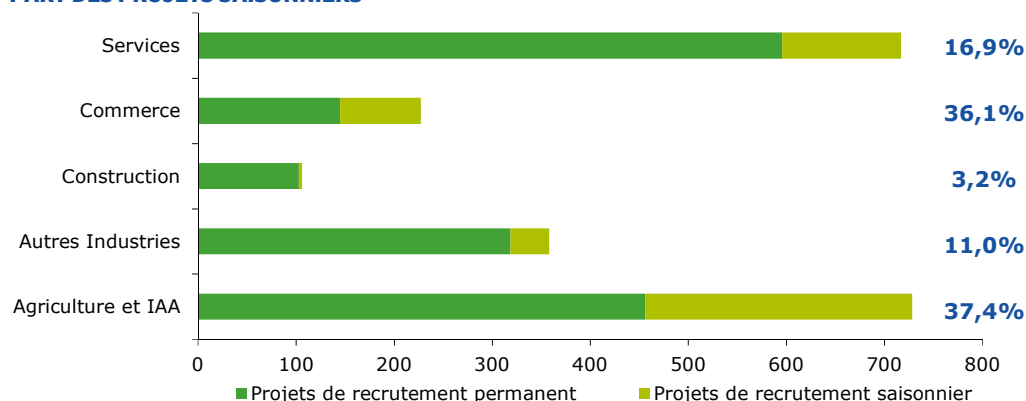
GRAPHIQUE 2

#### RÉPARTITION DES PROJETS DE RECRUTEMENT PAR SECTEUR D'ACTIVITÉ



GRAPHIQUE 3

#### PART DES PROJETS SAISONNIERS



#### ENCADRÉ N° 1

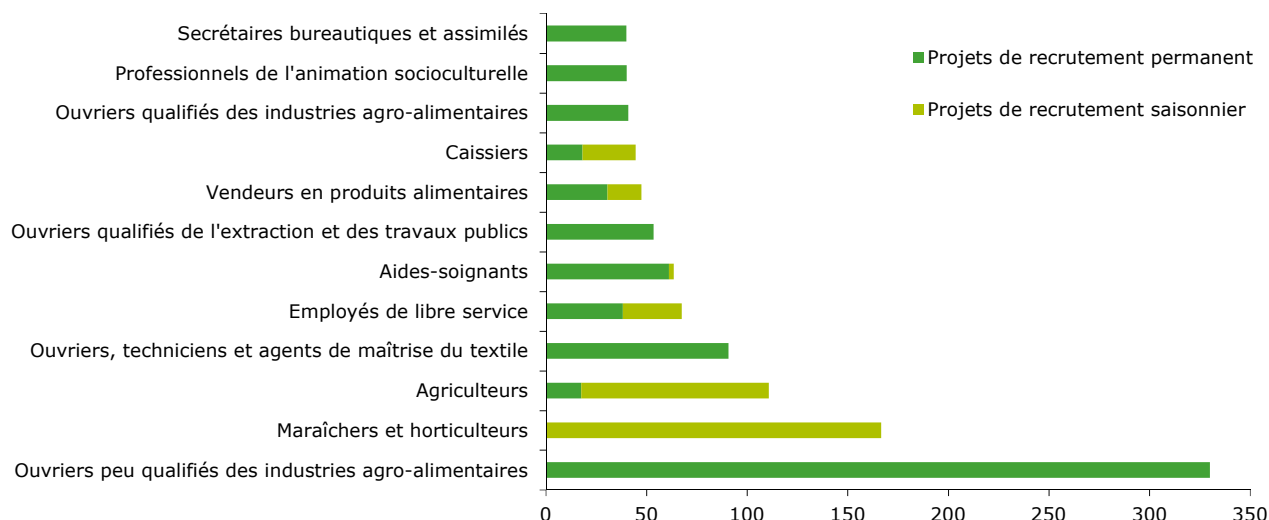
Cette étude résulte d'une enquête par questionnaires auto administrés en octobre, novembre et décembre 2023 auprès de l'ensemble des établissements (secteur privé, agricole, collectivités territoriales, fonction publique hospitalière) du bassin d'emploi.

L'enquête BMO comptabilise les projets de recrutement (créations ou renouvellement de postes) déclarés par les employeurs et non les flux d'emploi, mesurés postérieurement. Autrement dit, l'indicateur traduit les anticipations des entrepreneurs sur leurs perspectives d'embauche pour l'année à venir.

# LES MÉTIERS RECHERCHÉS

GRAPHIQUE 4

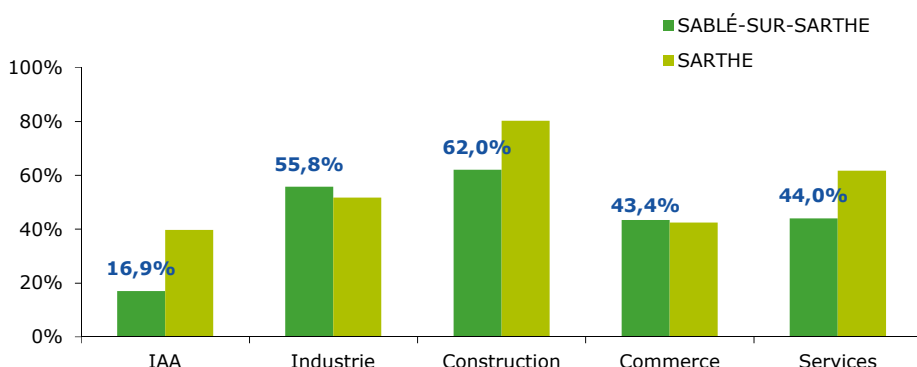
## LES 12 MÉTIERS LES PLUS RECHERCHÉS



# LES MÉTIERS EN TENSION

GRAPHIQUE 5

## PROPORTION DE RECRUTEMENTS JUGÉS DIFFICILES PAR SECTEUR D'ACTIVITÉ



### EN SAVOIR PLUS

Rapport national, synthèses régionales, ... retrouvez toutes les informations sur l'enquête Besoins en Main d'Œuvre 2024 sur le site institutionnel de France Travail <https://statistiques.francetravail.org/bmo>.

Toutes les informations régionales sont également sur [www.observatoire-emploi-paysdelaloire.fr](http://www.observatoire-emploi-paysdelaloire.fr)

Cette publication est la propriété de France Travail Pays de la Loire. Elle est libre de diffusion, sous réserve de mention de la source "France Travail Pays de la Loire".

TABLEAU 1

## LISTE DES MÉTIERS\* LE PLUS SOUVENT ASSOCIÉS À DES DIFFICULTÉS DE RECRUTEMENT

Métier	Effectifs à recruter	Taux de tension	Part des recrutements saisonniers
Assistants maternels, auxiliaires de puériculture, assistants familiaux et gardes à domicile	32	100,0%	0,0%
Pilotes d'installation lourdes des industries de transformation et d'énergie	32	100,0%	0,0%
Formateurs	26	100,0%	0,0%
Aides médico-psychologiques	19	100,0%	0,0%
Dessinateurs en bâtiment et en travaux publics	18	100,0%	0,0%
Agents de sécurité et de surveillance	16	100,0%	100,0%
Ouvriers et techniciens de la scierie, de l'assemblage et de la fabrication d'ouvrages en bois	16	100,0%	0,0%
Viticulteurs, arboriculteurs	15	100,0%	100,0%
Conducteurs de véhicules légers	26	87,5%	0,0%
Soudeurs	24	85,1%	0,0%
Employés de la comptabilité	23	84,8%	0,0%
Boulangers, pâtisseries	18	78,2%	0,0%

\* Uniquement sur les métiers qui recensent plus de 15 projets de recrutement du territoire

Directeurs de la publication  
Martine CHONG-WA NUMERIC - Jean-Marc VIOLEAU

Responsable de la rédaction  
Vincent RAGOT

Conception et réalisation  
Linda LAUNAY

Contact : statspdl@francetravail.fr

France Travail Pays de la Loire  
1 rue de la Cale Crucy  
44100 Nantes

[WWW.FRANCETRAVAIL.ORG](http://WWW.FRANCETRAVAIL.ORG)

