



ENQUÊTE BMO 2024

MAINE-ET-LOIRE

BASSIN SAUMUR

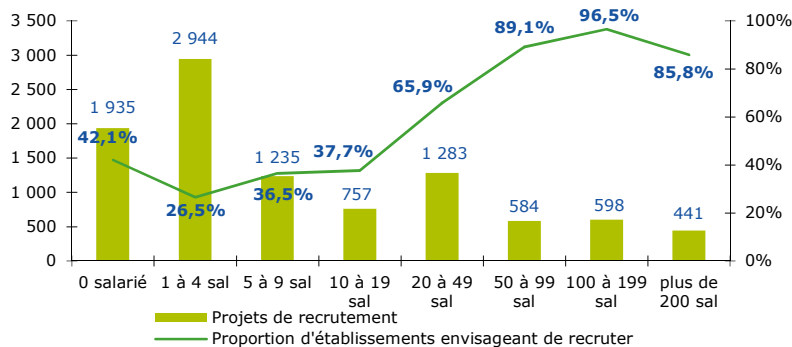
CHIFFRES CLÉS

	SAUMUR	ÉVOLUTION / 2023	MAINE-ET-LOIRE	ÉVOLUTION / 2023
% D'ÉTABLISSEMENTS RECRUTEURS	34,7%	↘	32,4%	↘
PROJETS DE RECRUTEMENT	9 777	↗	43 729	↘
% DIFFICULTÉS DE RECRUTEMENT	56,0%	↘	59,2%	↘
PART DES PROJETS SAISONNIERS	56,1%	↗	37,8%	↗

LES SECTEURS QUI RECRUTENT

GRAPHIQUE 1

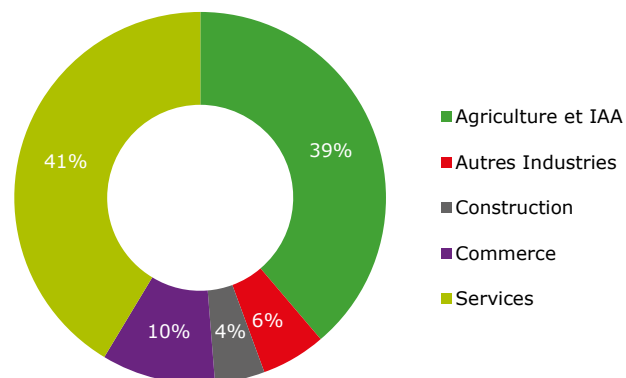
PROJETS DE RECRUTEMENT ET PROPORTION D'ÉTABLISSEMENTS RECRUTEURS PAR TAILLE D'ÉTABLISSEMENT



Suite à une modification dans les chaînes de traitement en 2024, le nombre d'établissements de 0 salarié est plus faible que les années précédentes. Ces changements permettent une meilleure appréciation de la réalité dans la répartition des tailles d'établissements.

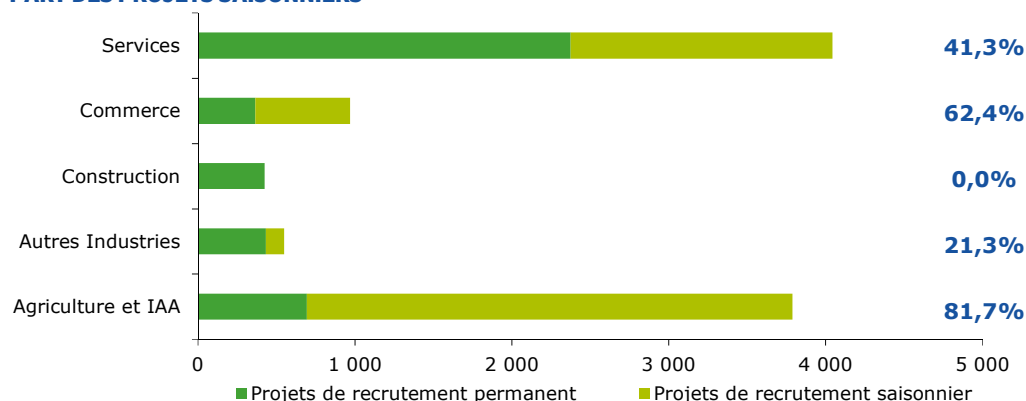
GRAPHIQUE 2

RÉPARTITION DES PROJETS DE RECRUTEMENT PAR SECTEUR D'ACTIVITÉ



GRAPHIQUE 3

PART DES PROJETS SAISONNIERS



ENCADRÉ N° 1

Cette étude résulte d'une enquête par questionnaires auto administrés en octobre, novembre et décembre 2023 auprès de l'ensemble des établissements (secteur privé, agricole, collectivités territoriales, fonction publique hospitalière) du bassin d'emploi.

L'enquête BMO comptabilise les projets de recrutement (créations ou renouvellement de postes) déclarés par les employeurs et non les flux d'emploi, mesurés postérieurement. Autrement dit, l'indicateur traduit les anticipations des entrepreneurs sur leurs perspectives d'embauche pour l'année à venir.

41,3%

62,4%

0,0%

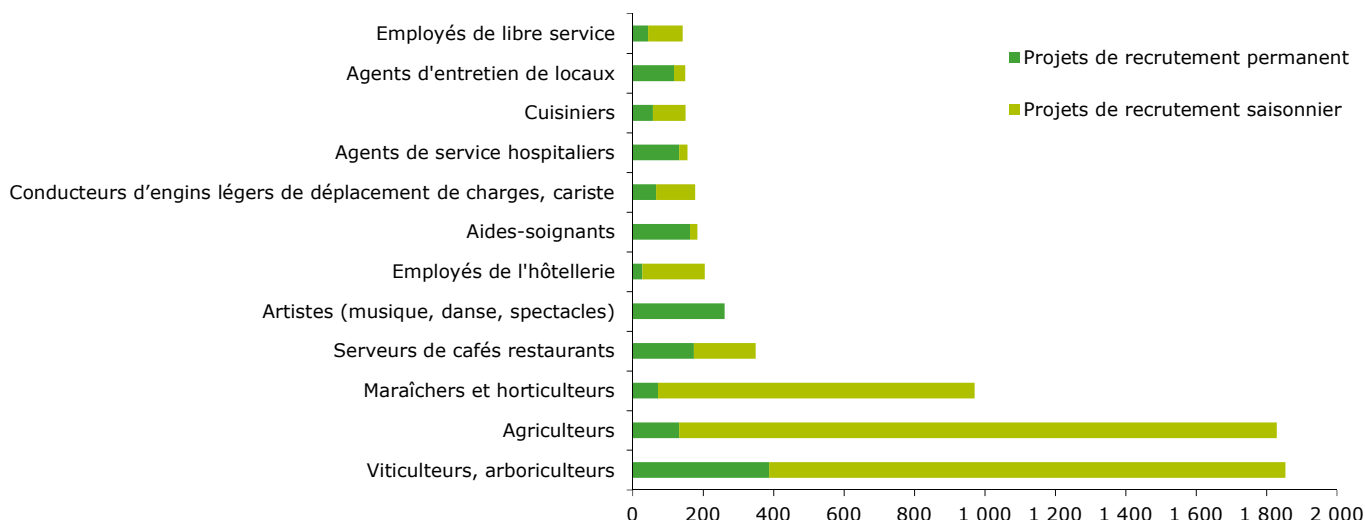
21,3%

81,7%

LES MÉTIERS RECHERCHÉS

GRAPHIQUE 4

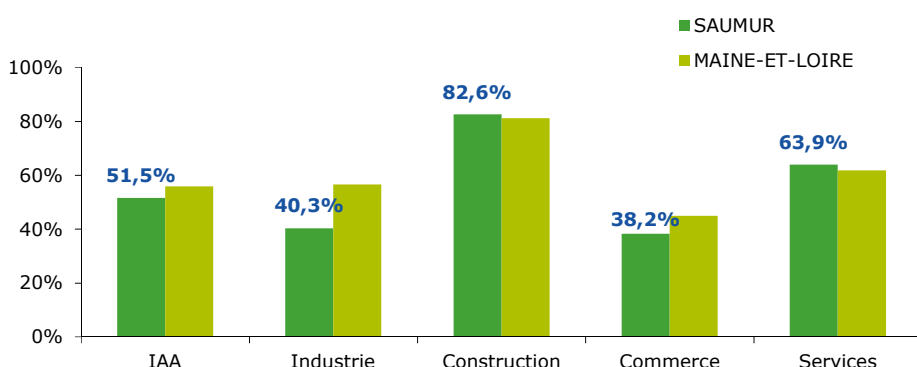
LES 12 MÉTIERS LES PLUS RECHERCHÉS



LES MÉTIERS EN TENSION

GRAPHIQUE 5

PROPORTION DE RECRUTEMENTS JUGÉS DIFFICILES PAR SECTEUR D'ACTIVITÉ



EN SAVOIR PLUS

Rapport national, synthèses régionales, ... retrouvez toutes les informations sur l'enquête Besoins en Main d'Œuvre 2024 sur le site institutionnel de France Travail <https://statistiques.francetravail.org/bmo>.

Toutes les informations régionales sont également sur www.observatoire-emploi-paysdelaloire.fr

Cette publication est la propriété de France Travail Pays de la Loire. Elle est libre de diffusion, sous réserve de mention de la source "France Travail Pays de la Loire".

TABLEAU 1

LISTE DES MÉTIERS* LE PLUS SOUVENT ASSOCIÉS À DES DIFFICULTÉS DE RECRUTEMENT

Métier	Effectifs à recruter	Taux de tension	Part des recrutements saisonniers
Ouvriers en travaux de façade, d'étanchéité et d'isolation	41	100,0%	0,0%
Ouvriers en peinture en bâtiment	41	100,0%	0,0%
Maçons qualifiés	40	100,0%	0,0%
Conducteurs de transport en commun sur route	28	100,0%	0,0%
Ouvriers qualifiés des industries chimiques et plastiques	28	100,0%	0,0%
Pilotes d'installation lourdes des industries de transformation et d'énergie	25	100,0%	0,0%
Professionnels du travail de la pierre et des matériaux associés	22	100,0%	0,0%
Ouvriers, techniciens et agents de maîtrise du textile	20	100,0%	100,0%
Agents de maîtrise et assimilés des industries de process	19	100,0%	0,0%
Patrons et cadres de l'hôtellerie et de la restauration	17	100,0%	0,0%
Ouvriers peu qualifiés des industries agro-alimentaires	60	96,1%	0,0%
Infirmiers et sages-femmes	70	94,9%	0,0%

* Uniquement sur les métiers qui recensent plus de 15 projets de recrutement du territoire

Directeurs de la publication
Martine CHONG-WA NUMERIC - Jean-Marc VIOLEAU

Responsable de la rédaction
Vincent RAGOT

Conception et réalisation
Linda LAUNAY

Contact : statspdl@francetravail.fr

France Travail Pays de la Loire
1 rue de la Cale Crucy
44100 Nantes

WWW.FRANCETRAVAIL.ORG

