



STATISTIQUES ET INDICATEURS

LES DEMANDEURS D'EMPLOI EN OBLIGATION D'EMPLOI – SARTHE

SITUATION A FIN DÉCEMBRE 2023

Obligation d'Emploi : Demandeurs d'emploi bénéficiant de l'obligation d'emploi instituée par l'article L.323-1 du Code du travail : Les travailleurs reconnus handicapés par la CDAPH, les victimes d'accidents du travail ou maladies professionnelles, les titulaires d'une pension d'invalidité, les anciens militaires, avec une pension militaire d'invalidité, et les titulaires de la carte d'invalidité.

ALERTE : France Travail n'a pas connaissance de tous les demandeurs d'emploi en obligation d'emploi.

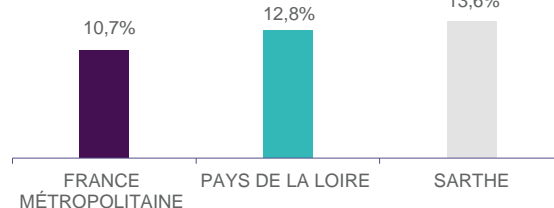
LA SITUATION GÉOGRAPHIQUE

En décembre 2023, la Sarthe comptabilise **3 007** demandeurs d'emploi en obligation d'emploi catégorie A. Ces demandeurs représentent **13,6%** de la totalité de la demande d'emploi en fin de mois (DEFM) catégorie A, un poids supérieur au taux régional (**12,8%**) et à celui de la France métropolitaine, qui est de **10,7%**.

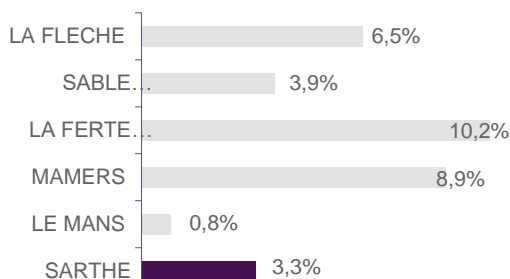
La Sarthe (**13,6%**), Le Maine-et-Loire (**14,3%**) et la Mayenne (**14,2%**) affichent un poids supérieur au taux régional.

La Loire-Atlantique est le seul département avec un taux inférieur au niveau régional (**11,3%**). La Vendée a un taux égal à celui de la région (**12,8%**).

GRAPHIQUE 1
POIDS DES DE EN OBLIGATION D'EMPLOI SUR LA DEFM TOTALE



GRAPHIQUE 2
ÉVOLUTION ANNUELLE DES DEFM EN OBLIGATION D'EMPLOI EN CATÉGORIE A



Le nombre total de DEFM (catégorie A) augmente de **+1,1%** en Sarthe entre décembre 2022 et décembre 2023. Pour les demandeurs d'emploi en obligation d'emploi, la situation est à la hausse, **+3,3%** durant cette même période.

Tous les bassins de la Sarthe sont concernés par cette tendance à la hausse.

L'augmentation est modérée pour les bassins d'emploi du Mans (**+0,8%**) et de Sablé-sur-Sarthe (**+3,9%**). Une forte hausse est constatée pour les trois autres bassins du département : La Flèche (**+6,5%**), Mamers (**+8,9%**) et La Ferté Bernard (**+10,2%**).

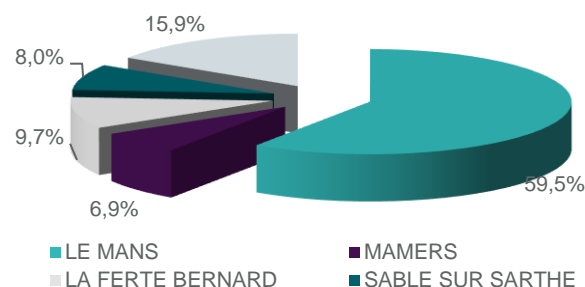
En Pays de la Loire, **17,5%** de la DEFM en obligation d'emploi en catégorie A est rattachée au département de la Sarthe, qui représente **16,4%** de la DEFM globale.

Le bassin du Mans concentre à lui seul **près de 60%** de la DEFM en obligation d'emploi Catégorie A.

Le bassin de La Flèche arrive ensuite avec **15,9%** des demandeurs en obligation d'emploi.

Les trois autres bassins d'emploi de la Sarthe ont un poids équivalent : La Ferté Bernard (**9,7%**), Sablé-sur-Sarthe (**8,0%**) et Mamers (**6,9%**).

GRAPHIQUE 3
VOLUME DES DEFM EN OBLIGATION D'EMPLOI – CATÉGORIE A



DEFM Catégorie A : Personnes sans emploi, immédiatement disponibles, tenues d'accomplir des actes positifs de recherche d'emploi sans aucune activité réduite.

LA TYPOLOGIE

A fin décembre 2023, les **3 007** DEFM (catégorie A) en obligation d'emploi du département de la Sarthe ont les caractéristiques suivantes :

- **52,0%** sont des hommes.
- **50,6%** ont 50 ans ou plus, tandis que les jeunes de moins de 25 ans ne représentent que **5,1%** de la population en question.
- **30,0%** ont un niveau de formation BAC ou plus, **17,8%** sont soit sans diplôme, soit du niveau brevet des collèges.
- **47,5%** sont des ouvriers ou employés qualifiés. **5,1%** ont une qualification de niveau technicien, agent de maîtrise ou cadre.
- **764** personnes bénéficient du RSA, soit **25,4%** des DEFM en obligation d'emploi.
- **49,6%** des DEFM ne sont pas indemnisés, **30,7%** touchent une allocation du régime d'assurance chômage et **19,7%** une allocation du régime de solidarité.
- **52,2%** sont inscrits à France Travail depuis au moins 12 mois et **32,5%** depuis au moins 24 mois.
- **3,0%** des travailleurs handicapés relèvent du milieu protégé (Etablissement et Service d'Aide par le Travail : ESAT).

TABLEAU 2

LES 20 MÉTIERS LES PLUS RECHERCHÉS PAR LES DEFM EN CATÉGORIE A EN OBLIGATION D'EMPLOI

Emploi/métier recherché détaillé (ROME)	DEFM cat. A	Poids
K2204 Nettoyage de locaux	163	5,4%
A1203 Entretien des espaces verts	136	4,5%
M1602 Opérations administratives	132	4,4%
M1601 Accueil et renseignements	117	3,9%
H3302 Opérations manuelles d'assemblage, tri ou emballage	105	3,5%
D1507 Mise en rayon libre-service	104	3,5%
K1304 Services domestiques	100	3,3%
M1607 Secrétariat	97	3,2%
K1303 Assistance auprès d'enfants	89	3,0%
D1505 Personnel de caisse	79	2,6%
N1103 Magasinage et préparation de commandes	79	2,6%
I1203 Maintenance des bâtiments et des locaux	66	2,2%
N4105 Conduite et livraison par tournées sur courte distance	62	2,1%
G1603 Personnel polyvalent en restauration	54	1,8%
K1302 Assistance auprès d'adultes	52	1,7%
N1101 Conduite d'engins de déplacement des charges	52	1,7%
D1408 Téléconseil et télévente	43	1,4%
N1105 Manutention manuelle de charges	41	1,4%
N4102 Conduite de transport de particuliers	39	1,3%
G1605 Plonge en restauration	33	1,1%

Près de la moitié (**47,8%**) des demandeurs d'emploi en obligation d'emploi en catégorie A sont accompagnés en modalité « Guidé » au sein des agences France Travail de la Sarthe.

Plus de 2 demandeurs d'emploi en obligation d'emploi sur 10 (**22,5%**) sont suivis en modalité « Renforcé ». La modalité « Expert Handicap » représente **22,7%** des demandeurs d'emploi en obligation d'emploi catégorie A. Enfin, les accompagnements « Suivi » et « Global » restent minoritaires avec un taux respectivement de **3,4%** et **2,6%**.

TABLEAU 1

VOLUME DES DEFM EN OBLIGATION D'EMPLOI - CATÉGORIE A

Obligation d'Emploi	DEFM cat. A	Poids
Alloc. adulte handicapé	NC	-
Alloc. adulte handicapé (CNASEA)	246	8,2%
Autre	NC	-
Carte d'invalidité	13	0,4%
En instance CDA	100	3,3%
Orphelin de guerre	8	0,3%
Pension d'invalidité s.s. ou autre	484	16,1%
Pensionné de guerre	NC	-
RQTH CRP	111	3,7%
RQTH ESAT	90	3,0%
RQTH Marché du travail	1 816	60,4%
Rente AT/MP	71	2,4%
TH catégorie A	10	0,3%
TH catégorie B	15	0,5%
TH catégorie C	NC	-
Veuve de guerre/conjoint	NC	-

Plus de la moitié (**54,6%**) des demandeurs d'emploi en obligation d'emploi de catégorie A inscrits à fin décembre 2023 sont concentrés sur les 20 premiers emplois/métiers recherchés (ce pourcentage est de **44,2%** pour l'ensemble des DEFM catégorie A).

Dans la majorité des cas, il s'agit de métiers requérant peu de qualifications et se concentrant dans 4 secteurs d'activité. Ils concernent à :

24,6% le domaine des services à la personne et à la collectivité, tels que le nettoyage de locaux ou les services domestiques.

21,1% le domaine du support à l'entreprise, tels que les opérations administratives ou l'accueil et renseignements.

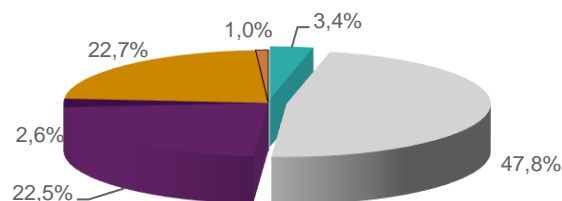
16,6% le secteur du transport et de la logistique, tels que le magasinage et la préparation de commandes.

13,8% le secteur du commerce, vente et grande distribution, tels que le personnel de caisse ou la mise en rayon libre-service.

Les autres domaines représentent chacun un poids inférieur à **10,0%**.

GRAPHIQUE 4

RÉPARTITION DES DEFM EN CATÉGORIE A EN OBLIGATION D'EMPLOI PAR MODALITÉ D'ACCOMPAGNEMENT



■ Suivi ■ Guidé ■ Renforcé ■ Global ■ Expert Handicap ■ Autre

France Travail Pays de la Loire
1 rue de la Cale Crucy
44100 Nantes

WWW.FRANCETRAVAIL.ORG



Directeurs de la publication
Martine CHONG-WA NUMERIC - Jean-Marc VIOLEAU

Responsable de la rédaction
Vincent RAGOT

Conception et réalisation
Service Statistiques, Etudes et Evaluation - Salomé MEREL

Contact : statspdl@francetravail.fr