



STATISTIQUES ET INDICATEURS

LES DEMANDEURS D'EMPLOI EN OBLIGATION D'EMPLOI – MAINE-ET-LOIRE

SITUATION A FIN DÉCEMBRE 2023

Obligation d'Emploi : Demandeurs d'emploi bénéficiant de l'obligation d'emploi instituée par l'article L.323-1 du Code du travail : Les travailleurs reconnus handicapés par la CDAPH, les victimes d'accidents du travail ou maladies professionnelles, les titulaires d'une pension d'invalidité, les anciens militaires, avec une pension militaire d'invalidité, et les titulaires de la carte d'invalidité.

ALERTE : France Travail n'a pas connaissance de tous les demandeurs d'emploi en obligation d'emploi.

LA SITUATION GÉOGRAPHIQUE

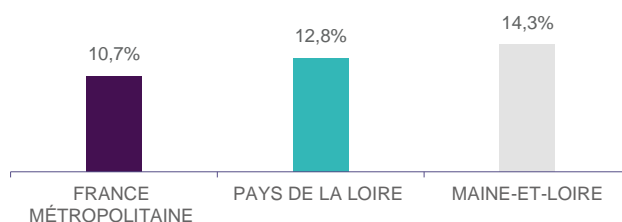
En décembre 2023, le Maine-et-Loire comptabilise **4 381** demandeurs d'emploi en obligation d'emploi catégorie A.

Ces demandeurs représentent **14,3%** de la totalité de la demande d'emploi en fin de mois (DEFM) catégorie A, un poids supérieur au taux de la région (**12,8%**) et au taux de la France métropolitaine (**10,7%**).

Le Maine-et-Loire (**14,3%**), la Mayenne (**14,2%**) et la Sarthe (**13,6%**) affichent un poids supérieur au taux régional. La Loire-Atlantique est le seul département avec un taux inférieur au niveau régional (**11,3%**). La Vendée a un taux égal à celui de la région (**12,8%**).

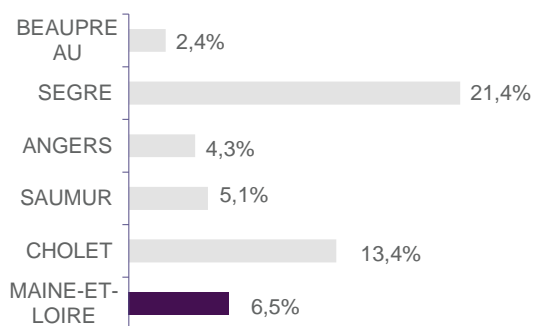
GRAPHIQUE 1

POIDS DES DE EN OBLIGATION D'EMPLOI SUR LA DEFM TOTALE



GRAPHIQUE 2

ÉVOLUTION ANNUELLE DES DEFM EN OBLIGATION D'EMPLOI EN CATÉGORIE A



En Pays de la Loire, **un quart (25,5%)** de la DEFM en obligation d'emploi en catégorie A est rattachée au département de Maine-et-Loire, et représente un poids plus élevé que dans la DEFM globale (**22,8%**).

Le bassin d'Angers concentre à lui seul **plus de la moitié (50,6%)** de la DEFM en obligation d'emploi en Catégorie A.

Le bassin de Saumur arrive ensuite avec **17,8%** des demandeurs en obligation d'emploi, suivis par ceux de Cholet (**13,5%**) et Beaupréau (**10,8%**).

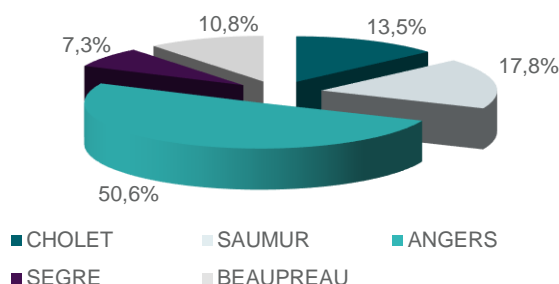
Le bassin de Segré affiche un poids inférieur avec **7,3%**.

Le nombre total des DEFM (catégorie A) diminue de **-1,2%** en Maine-et-Loire entre décembre 2022 et décembre 2023. Pour les demandeurs d'emploi en obligation d'emploi, la situation est à la hausse avec une augmentation de **6,5%** durant cette même période.

Ces évolutions annuelles sont à la hausse pour tous les bassins du Maine-et-Loire. Les bassins de Beaupréau, d'Angers et Saumur affichent des augmentations moins fortes avec respectivement **+2,4%**, **+4,3%** et **+5,1%**. Les bassins de Segré (**+21,4%**) et de Cholet (**+13,4%**) connaissent des fortes hausses.

GRAPHIQUE 3

VOLUME DES DEFM EN OBLIGATION D'EMPLOI – CATÉGORIE A



DEFM Catégorie A : Personnes sans emploi, immédiatement disponibles, tenues d'accomplir des actes positifs de recherche d'emploi sans aucune activité réduite.

LA TYPOLOGIE

A fin décembre 2023, les **4 381** DEFM (catégorie A) en obligation d'emploi du département de Maine-et-Loire ont les caractéristiques suivantes :

- **50,5%** sont des femmes.
- **52,5%** ont 50 ans ou plus, tandis que les jeunes de moins de 25 ans ne représentent que **4,9%** de la population en question.
- **32,3%** ont un niveau de formation BAC ou plus, **17,9%** sont soit sans diplôme, soit du niveau brevet des collèges.
- **47,4%** sont des ouvriers ou employés non qualifiés. **6,3%** ont une qualification de niveau technicien, agent de maîtrise ou cadre.
- **1 127** personnes touchent le RSA, soit **25,7%** des DEFM en obligation d'emploi.
- **45,0%** des DEFM ne sont pas indemnisés, **38,8%** touchent une allocation du régime d'assurance chômage et **16,2%** une allocation du régime de solidarité.
- **51,8%** sont inscrits à France Travail depuis au moins 12 mois et **31,5%** depuis au moins 24 mois.
- **1,4%** des travailleurs handicapés relèvent du milieu protégé (Etablissement et Service d'Aide par le Travail : ESAT).

TABLEAU 2

LES 20 MÉTIERS LES PLUS RECHERCHÉS PAR LES DEFM EN CATÉGORIE A EN OBLIGATION D'EMPLOI

Emploi/métier recherché détaillé (ROME)	DEFM cat. A	Poids
H3302 Opérations manuelles d'assemblage, tri ou emballage	224	5,1%
K2204 Nettoyage de locaux	218	5,0%
M1601 Accueil et renseignements	184	4,2%
M1607 Secrétariat	169	3,9%
A1203 Entretien des espaces verts	150	3,4%
N1103 Magasinage et préparation de commandes	145	3,3%
M1602 Opérations administratives	134	3,1%
K1303 Assistance auprès d'enfants	131	3,0%
K1304 Services domestiques	122	2,8%
D1505 Personnel de caisse	81	1,8%
N1105 Manutention manuelle de charges	78	1,8%
D1507 Mise en rayon libre-service	76	1,7%
N4105 Conduite et livraison par tournées sur courte distance	71	1,6%
N1101 Conduite d'engins de déplacement des charges	69	1,6%
I1203 Maintenance des bâtiments et des locaux	68	1,6%
K2501 Gardiennage de locaux	68	1,6%
G1603 Personnel polyvalent en restauration	63	1,4%
G1605 Plonge en restauration	58	1,3%
A1414 Horticulture et maraîchage	54	1,2%
K2104 Éducation et surveillance au sein d'établissements d'enseignement	53	1,2%

Environ la moitié (**46,4%**) des demandeurs d'emploi en obligation d'emploi en catégorie A sont accompagnés en modalité « Guidé » au sein des agences France Travail de Maine-et-Loire.

Près de 3 sur 10 de ces publics (**29,2%**) sont suivis en modalité « Renforcé ». La modalité « Expert Handicap » représente quant à elle **18,1%** des demandeurs d'emploi en obligation d'emploi du Maine-et-Loire.

Enfin, les accompagnements « Suivi » et « Global » restent minoritaires avec respectivement **3,3%** et **2,1%** de ces demandeurs d'emploi.

Directeurs de la publication
Martine CHONG-WA NUMERIC - Jean-Marc VIOLEAU

Responsable de la rédaction
Vincent RAGOT

Conception et réalisation
Service Statistiques, Etudes et Evaluation - Salomé MEREL

Contact : statspdl@francetravail.fr

TABLEAU 1

VOLUME DES DEFM EN OBLIGATION D'EMPLOI - CATÉGORIE A

Obligation d'Emploi	DEFM cat. A	Poids
Alloc. adulte handicapé	5	0,1%
Alloc. adulte handicapé (CNASEA)	357	8,1%
Autre	NC	-
Carte d'invalidité	11	0,3%
En instance CDA	124	2,8%
Orphelin de guerre	7	0,2%
Pension d'invalidité s.s. ou autre	457	10,4%
Pensionné de guerre	NC	-
RQTH CRP	13	0,3%
RQTH ESAT	63	1,4%
RQTH Marché du travail	3 147	71,8%
Rente AT/MP	84	1,9%
TH catégorie A	8	0,2%
TH catégorie B	9	0,2%
TH catégorie C	NC	-
Veuve de guerre/conjoint	NC	-

Plus de la moitié (**50,6%**) des demandeurs d'emploi en obligation d'emploi de catégorie A inscrits à fin décembre 2023 sont concentrés sur les 20 premiers emplois/métiers recherchés (ce pourcentage est de **40,8%** pour l'ensemble des DEFM catégorie A).

Dans la majorité des cas, il s'agit de métiers requérant peu de qualifications et se concentrant sur 3 secteurs d'activité. Ils concernent à :

26,7% le domaine des services à la personne et à la collectivité, tels que le nettoyage de locaux ou les services domestiques.

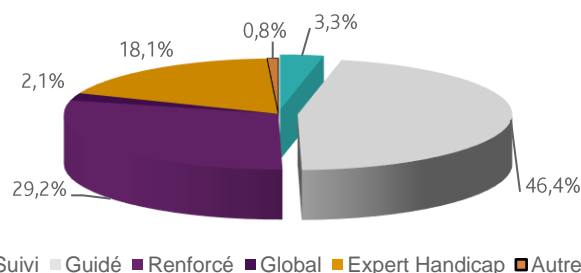
22,0% le domaine du support à l'entreprise, tels que le secrétariat, l'accueil et renseignements ou les opérations administratives.

16,4% le secteur du transport et de la logistique, tels que le magasinage et la préparation de commandes ou la manutention manuelle de charges.

Les autres domaines représentent chacun un poids inférieur à **11,0%**.

GRAPHIQUE 4

RÉPARTITION DES DEFM EN CATÉGORIE A EN OBLIGATION D'EMPLOI PAR MODALITÉ D'ACCOMPAGNEMENT



France Travail Pays de la Loire
1 rue de la Cale Crucy
44100 Nantes

WWW.FRANCETRAVAIL.ORG

