



STATISTIQUES ET INDICATEURS

## L'EMPLOI INTÉRIMAIRE EN MAINE ET LOIRE AU 4ÈME TRIMESTRE 2023



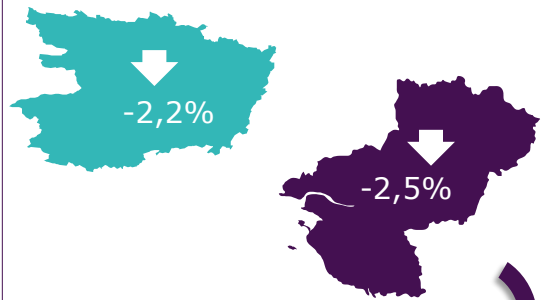
**11 714**  
INTÉRIMAIRES  
EN MAINE ET LOIRE

AU 4ÈME  
TRIMESTRE 2023

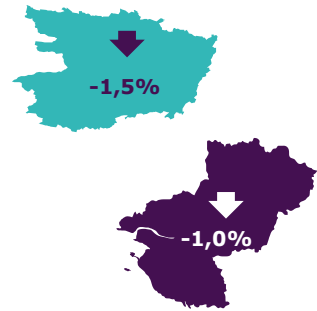
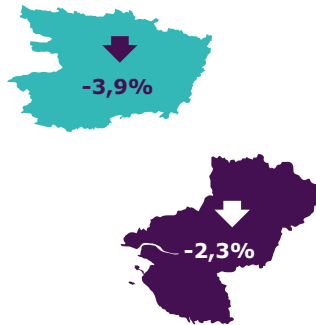
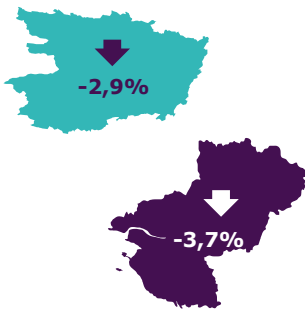
PART DU  
**MAINE ET LOIRE**  
DANS  
L'INTÉRIM REGIONAL  
**19,4%**

**2ÈME**  
DÉPARTEMENT DE LA REGION

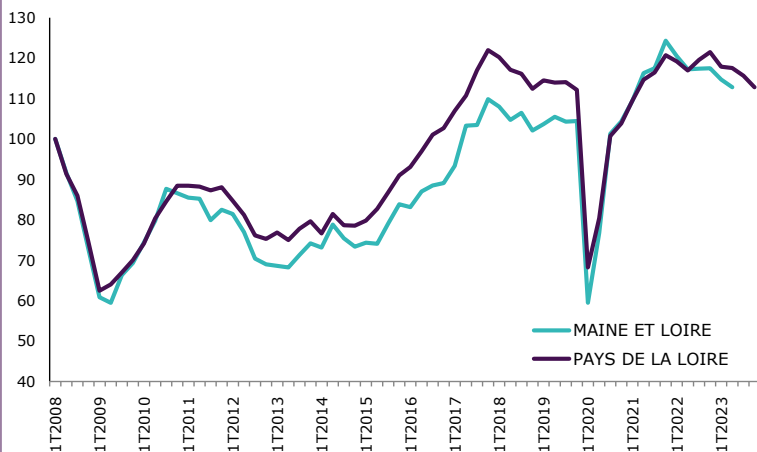
### CHIFFRES 1 ÉVOLUTION TRIMESTRIELLE



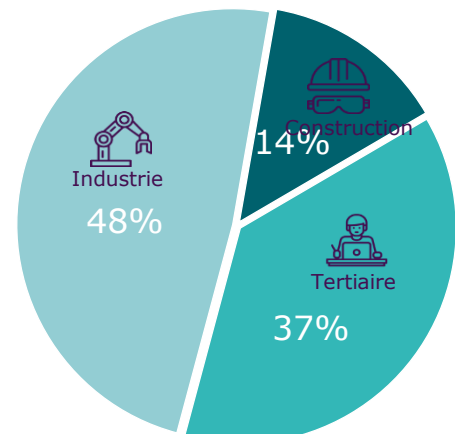
### CHIFFRES 2 ÉVOLUTION TRIMESTRIELLE PAR SECTEUR



### GRAPHIQUE 1 NOMBRE D'INTÉRIMAIRES EN FIN DE TRIMESTRE



### GRAPHIQUE 2 RÉPARTITION PAR SECTEUR EN MAINE ET LOIRE

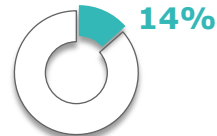


### CHIFFRES 3

#### LES 5 PREMIERS SECTEURS EN MAINE ET LOIRE

①

CONSTRUCTION

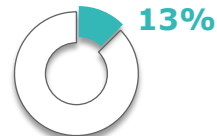


#### ÉVOLUTION TRIMESTRIELLE

↓  
-3,9%

②

FABRICATION DE DENRÉES ALIMENTAIRES, DE  
BOISSONS ET DE PRODUITS À BASE DE TABAC



↑  
+0,2%

③

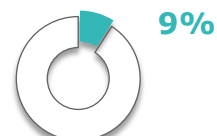
TRANSPORTS ET ENTREPOSAGE



↓  
-5,9%

④

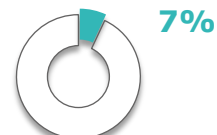
ACTIVITÉS DE SERVICES ADMINISTRATIFS ET  
DE SOUTIEN



↓  
-6,5%

⑤

COMMERCE ; RÉPARATION D'AUTOMOBILES ET  
DE MOTOCYCLES



↑  
+7,3%



**SOURCE** : DARES, DREETS. Exploitation des déclarations sociales nominatives (DSN) et des fichiers France Travail des déclarations mensuelles des agences d'intérim - DONNEES CVS

**MÉTHODOLOGIE** : <https://dares.travail-emploi.gouv.fr/donnees/lemploi-interimaire>

A noter que les données brutes et CVS de l'interim produites par la DREETS ont été révisées (ajustements) au cours du 1er trimestre 2022 ([détails](#)).

Directeurs de la publication  
Martine CHONG-WA NUMERIC - Jean-Marc VIOLEAU

Responsable de la rédaction  
Vincent RAGOT

Conception et réalisation  
Service Statistiques, Etudes et Evaluation

Contact : [statspd@francetravail.fr](mailto:statspd@francetravail.fr)

France Travail Pays de la Loire  
1 rue de la Cale Crucy  
44100 Nantes

[WWW.FRANCETRAVAIL.ORG](http://WWW.FRANCETRAVAIL.ORG)

