



STATISTIQUES ET INDICATEURS

LES REPRISES D'EMPLOI DES DEMANDEURS D'EMPLOI SARTHE - 3ème TRIMESTRE 2023



REPRISES D'EMPLOI
AU 3ème TRIMESTRE 2023

10 187

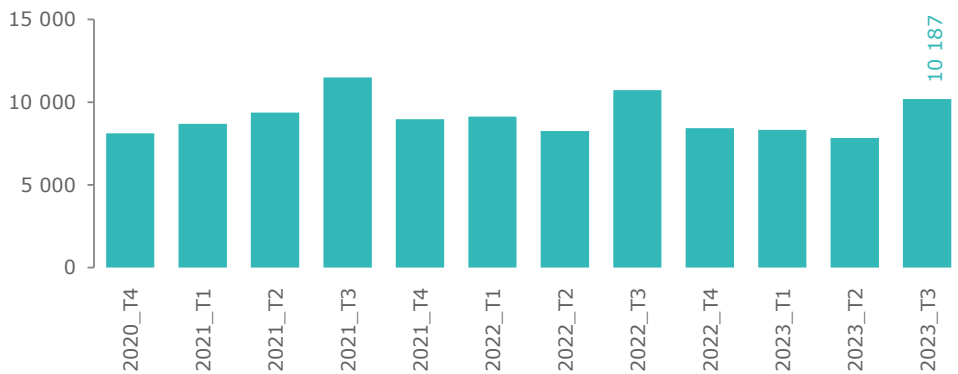
TAUX MENSUEL MOYEN
AU 3ème TRIMESTRE 2023

11,7%

ÉVOLUTION ANNUELLE
DES REPRISES
D'EMPLOI
-5,0%

GRAPHIQUE 1

ÉVOLUTION DES REPRISES D'EMPLOI PAR TRIMESTRE



TYPE

	3T2023	Part	Évolution annuelle
Passage en C	4 126	40,5%	-2,4%
DPAE CDI	1 956	19,2%	-2,4%
DPAE CDD 1 à 3 mois	1 432	14,1%	-4,9%
DPAE CDD plus de 6 mois	1 378	13,5%	-10,5%
DPAE CDD 3 à 6 mois	672	6,6%	-2,3%
reprise_declaree	582	5,7%	-8,8%
AFPR/POE	32	0,3%	-70,4%
Passage en E	9	0,1%	-40,0%

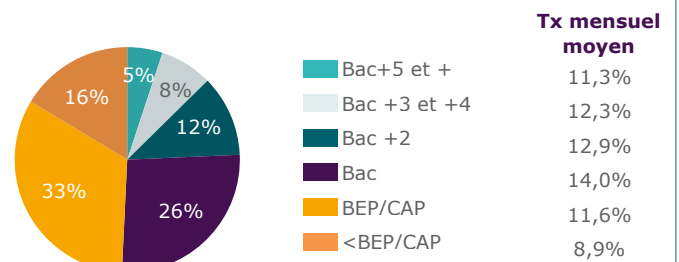
SEXE

	3T2023	Part	Tx mensuel moyen
Hommes	4 735	46,5%	11,4%
<i>Évolution annuelle</i>			-7,1%
Femmes	5 452	53,5%	11,9%
<i>Évolution annuelle</i>			-3,2%


TRANCHE D'ÂGE

	3T2023	Part	Tx mensuel moyen
1-Moins de 25 ans	2 043	20,1%	13,1%
<i>Évolution annuelle</i>			18,2%
2-Entre 25 et 49 ans	6 151	60,4%	12,6%
<i>Évolution annuelle</i>			-7,7%
3-50 ans et plus	1 993	19,6%	8,9%
<i>Évolution annuelle</i>			-14,5%

NIVEAU DE FORMATION



NIVEAU DE QUALIFICATION



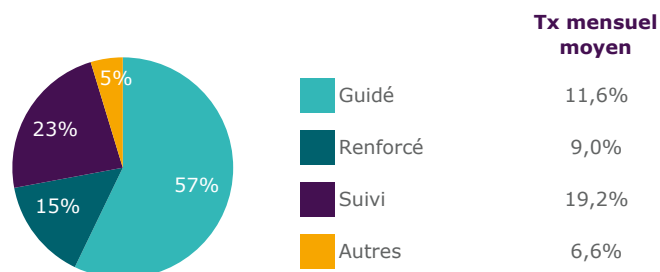
ANCIENNETÉ

	3T2023	Part	Tx mensuel moyen
Moins d'un an	6 776	66,5%	12,6%
<i>Evolution annuelle</i>	13,5%		
Entre un an et deux ans	1 454	14,3%	10,1%
<i>Evolution annuelle</i>	-27,4%		
Plus de deux ans	1 957	19,2%	10,4%
<i>Evolution annuelle</i>	-29,0%		

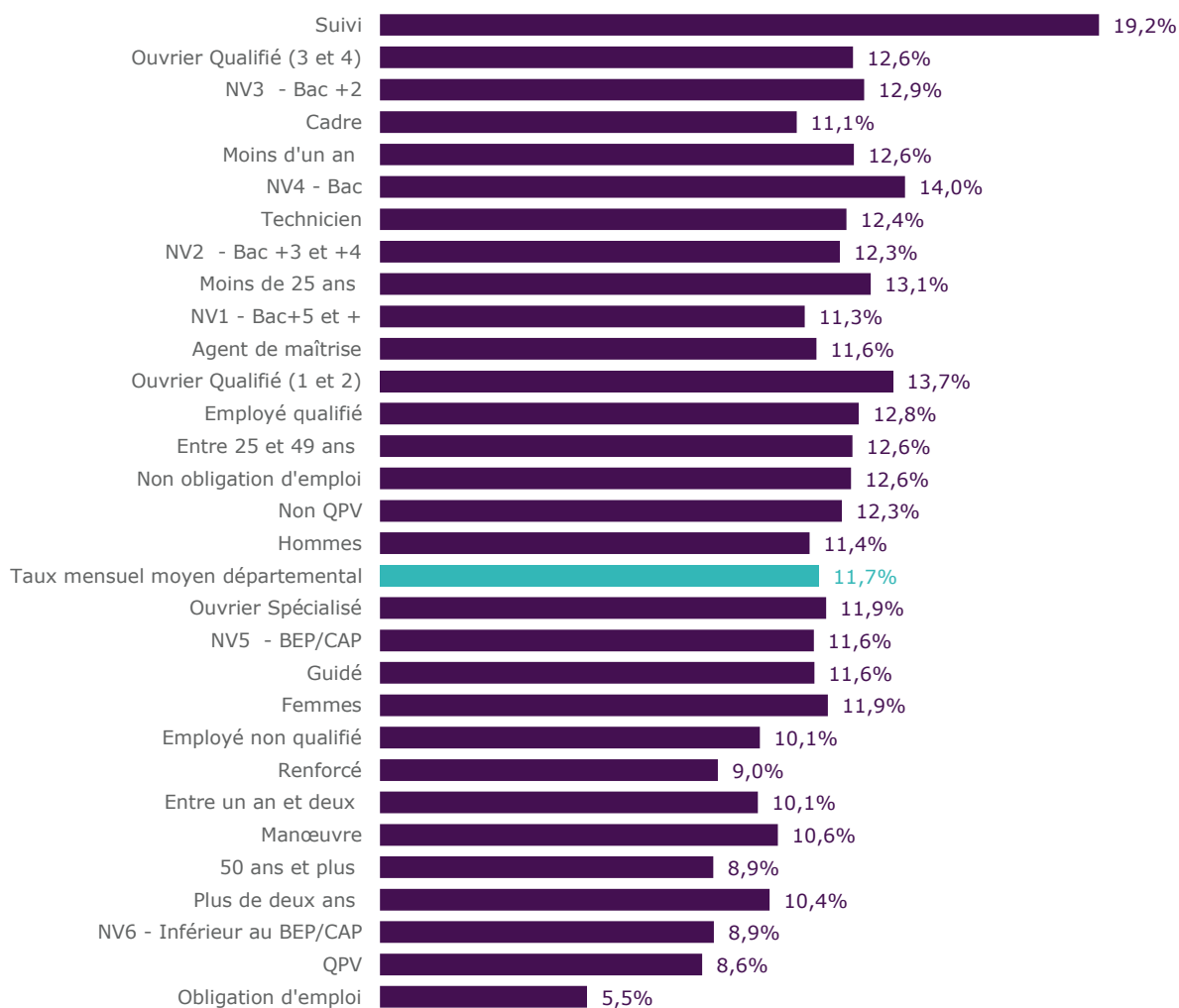
OBLIGATION D'EMPLOI ET QPV

	3T2023	Part	Tx mensuel moyen
Obligation d'emploi	581	5,7%	5,5%
<i>Evolution annuelle</i>	-10,9%		
QPV	1 212	11,9%	8,6%
<i>Evolution annuelle</i>	0,2%		

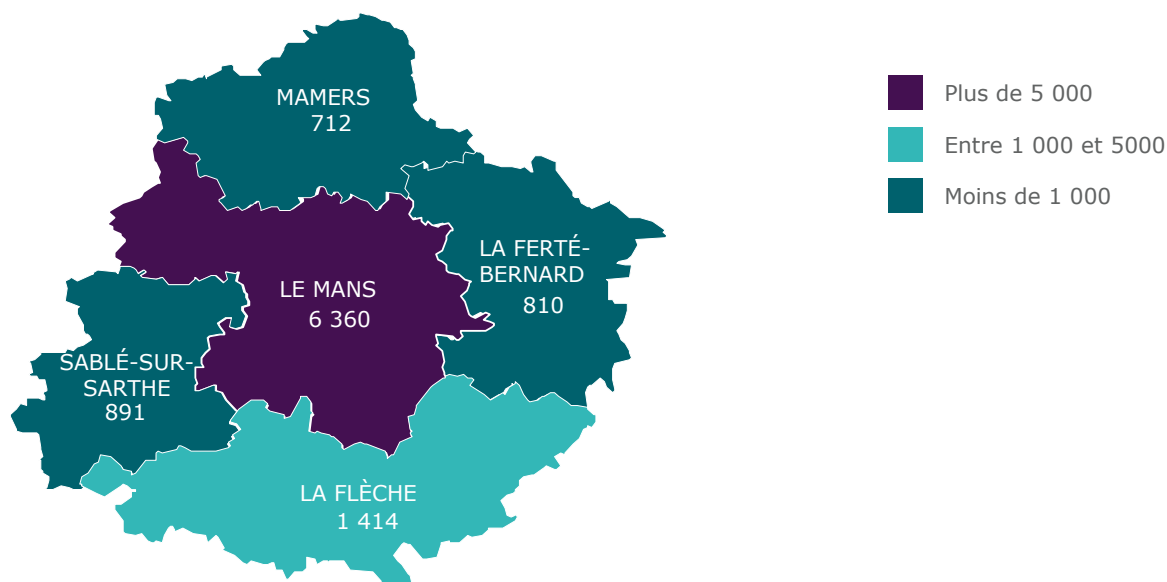
MODALITÉ D'ACCOMPAGNEMENT



GRAPHIQUE 2 TAUX MENSUEL MOYEN DES REPRISES D'EMPLOI



CARTE 1
REPRISES D'EMPLOI PAR BASSIN D'EMPLOI
AU 3^{ème} TRIMESTRE 2023



ENCADRÉ N° 1

DÉFINITIONS

La mesure de l'accès ou du retour à l'emploi des demandeurs d'emploi inscrits sur les listes de France Travail est construite à partir des déclarations préalables à l'embauche (DPAE) transmises par les employeurs à l'URSSAF et la CCMSA, et des données de France Travail (pour les emplois non-salariés, salariés de particuliers employeurs, salariés en contrat de droit public ou de droit d'un pays étranger).

Le nombre de reprises d'emploi est mesuré pour les demandeurs d'emploi en catégorie A ou B ayant une DPAE d'un mois ou plus, sortant des listes en déclarant une reprise d'emploi, ou basculant sous certaines conditions en catégories C ou E (cf Annexe 3 méthodologie).

Directeurs de la publication :
Martine CHONG-WA NUMERIC - Jean-Marc VIOLEAU

Responsable de la rédaction :
Vincent RAGOT

Conception et réalisation :
Service Statistiques, Etudes et Evaluation

Contact : statsPDL@pole-emploi.fr

France Travail Pays de la Loire
1 rue de la Cale Crucy
44100 Nantes

WWW.FRANCETRAVAIL.ORG

