



STATISTIQUES ET INDICATEURS

LES REPRISES D'EMPLOI DES DEMANDEURS D'EMPLOI

MAINE-ET-LOIRE - 3ème TRIMESTRE 2023



REPRISES D'EMPLOI
AU 3ème TRIMESTRE 2023

15 587

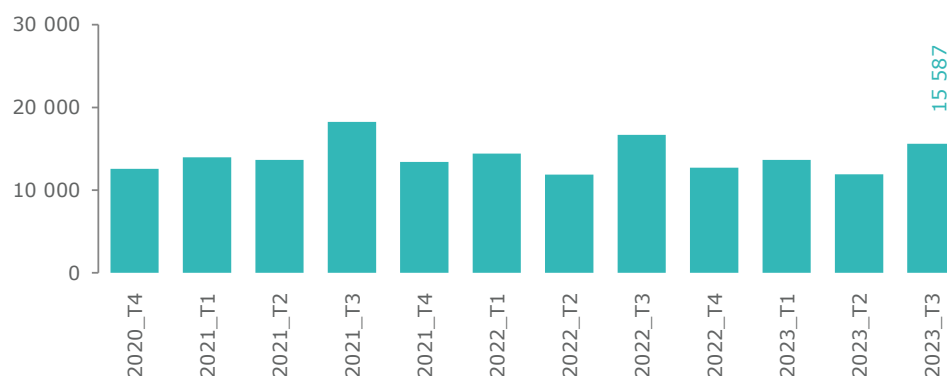
TAUX MENSUEL MOYEN
AU 3ème TRIMESTRE 2023

12,4%

ÉVOLUTION ANNUELLE
DES REPRISES
D'EMPLOI
-6,5%

GRAPHIQUE 1

ÉVOLUTION DES REPRISES D'EMPLOI PAR TRIMESTRE



TYPE

	3T2023	Part	Évolution annuelle
Passage en C	6 638	42,6%	-3,6%
DPAE CDI	3 244	20,8%	-2,8%
DPAE CDD 1 à 3 mois	1 984	12,7%	-10,8%
DPAE CDD plus de 6 mois	1 751	11,2%	-7,3%
DPAE CDD 3 à 6 mois	1 006	6,5%	-11,8%
reprise_declaree	904	5,8%	-13,3%
Passage en E	31	0,2%	210,0%
AFPR/POE	29	0,2%	-79,3%

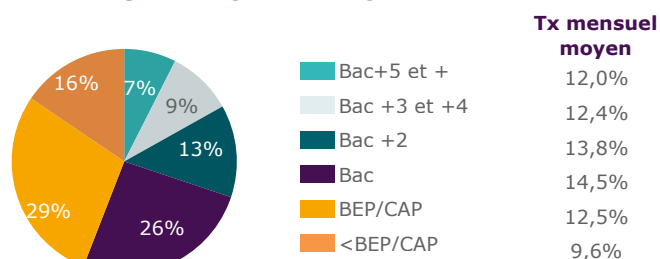
SEXE

	3T2023	Part	Tx mensuel moyen
Hommes	7 192	46,1%	12,3%
Évolution annuelle			-6,2%
Femmes	8 395	53,9%	12,5%
Évolution annuelle			-6,7%

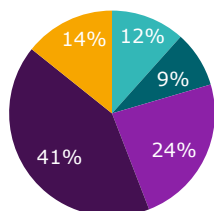
TRANCHE D'ÂGE

	3T2023	Part	Tx mensuel moyen
1-Moins de 25 ans	2 930	18,8%	14,0%
Évolution annuelle			19,2%
2-Entre 25 et 49 ans	9 528	61,1%	13,3%
Évolution annuelle			-10,1%
3-50 ans et plus	3 129	20,1%	9,6%
Évolution annuelle			-13,4%

NIVEAU DE FORMATION



NIVEAU DE QUALIFICATION



Tx mensuel moyen

Ouvriers non qualifiés	11,7%
Ouvriers qualifiés	15,8%
Employés non qualifiés	10,9%
Employés qualifiés	13,4%
AMT et Cadres	12,5%

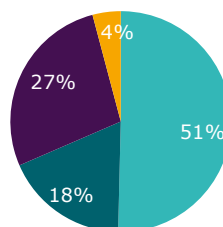
ANCIENNETÉ

	3T2023	Part	Tx mensuel moyen
Moins d'un an	10 375	66,6%	13,6%
<i>Evolution annuelle</i>	9,8%		
Entre un an et deux ans	2 287	14,7%	10,8%
<i>Evolution annuelle</i>	-27,9%		
Plus de deux ans	2 925	18,8%	10,7%
<i>Evolution annuelle</i>	-27,8%		

OBLIGATION D'EMPLOI ET QPV

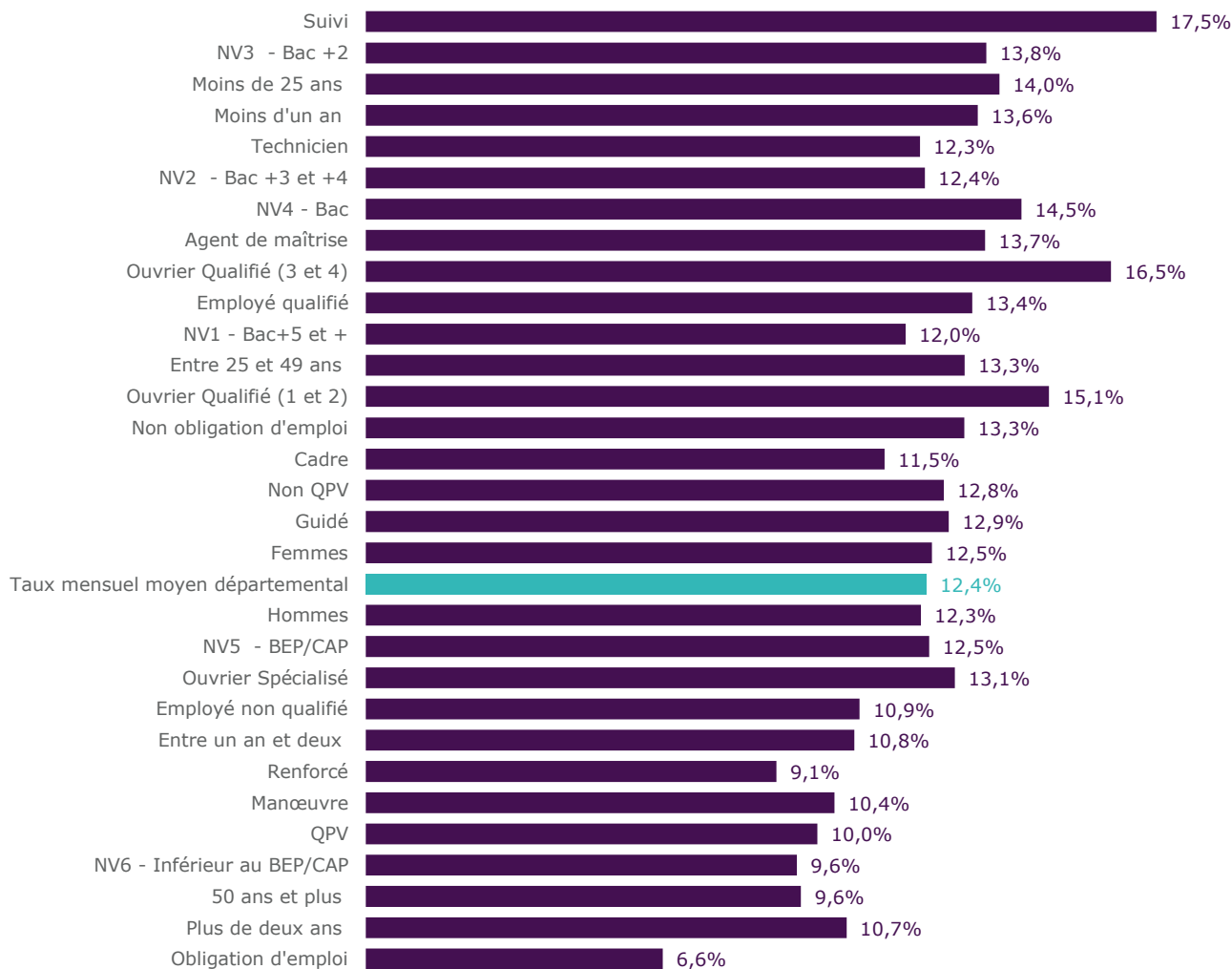
	3T2023	Part	Tx mensuel moyen
Obligation d'emploi	1 030	6,6%	6,6%
<i>Evolution annuelle</i>	-9,6%		
QPV	1 699	10,9%	10,0%
<i>Evolution annuelle</i>	-3,8%		

MODALITÉ D'ACCOMPAGNEMENT

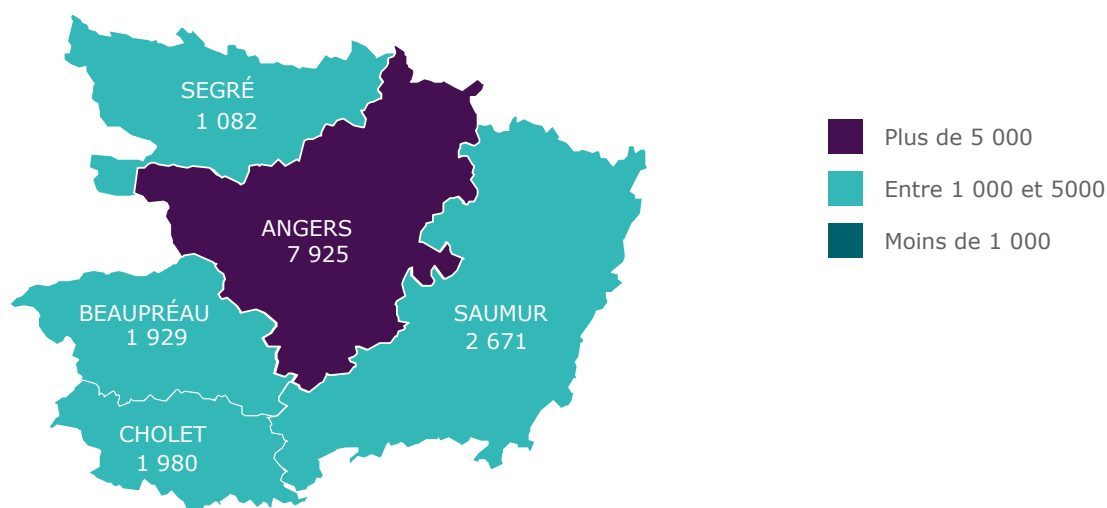


Modalité	Tx mensuel moyen
Guidé	12,9%
Renforcé	9,1%
Suivi	17,5%
Autres	7,2%

GRAPHIQUE 2 TAUX MENSUEL MOYEN DES REPRISES D'EMPLOI



CARTE 1
REPRISES D'EMPLOI PAR BASSIN D'EMPLOI
AU 3^{ème} TRIMESTRE 2023



ENCADRÉ N° 1

DÉFINITIONS

La mesure de l'accès ou du retour à l'emploi des demandeurs d'emploi inscrits sur les listes de France Travail est construite à partir des déclarations préalables à l'embauche (DPAE) transmises par les employeurs à l'URSSAF et la CCMSA, et des données de France Travail (pour les emplois non-salariés, salariés de particuliers employeurs, salariés en contrat de droit public ou de droit d'un pays étranger).

Le nombre de reprises d'emploi est mesuré pour les demandeurs d'emploi en catégorie A ou B ayant une DPAE d'un mois ou plus, sortant des listes en déclarant une reprise d'emploi, ou basculant sous certaines conditions en catégories C ou E (cf Annexe 3 méthodologie).

Directeurs de la publication :
Martine CHONG-WA NUMERIC - Jean-Marc VIOLEAU

Responsable de la rédaction :
Vincent RAGOT

Conception et réalisation :
Service Statistiques, Etudes et Evaluation

Contact : statsPDL@pole-emploi.fr

France Travail Pays de la Loire
1 rue de la Cale Crucy
44100 Nantes

WWW.FRANCETRAVAIL.ORG

