

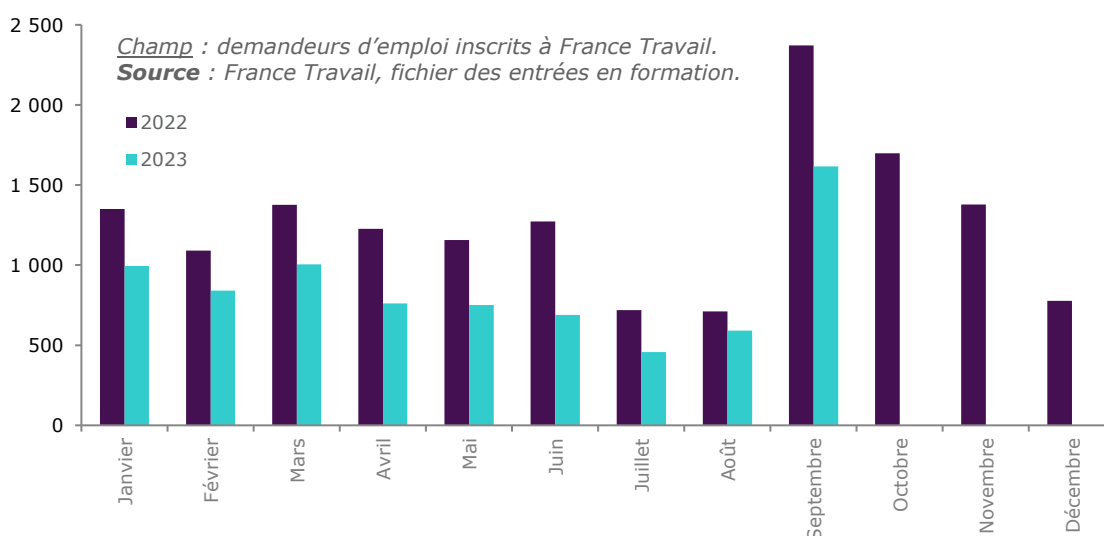


STATISTIQUES ET INDICATEURS

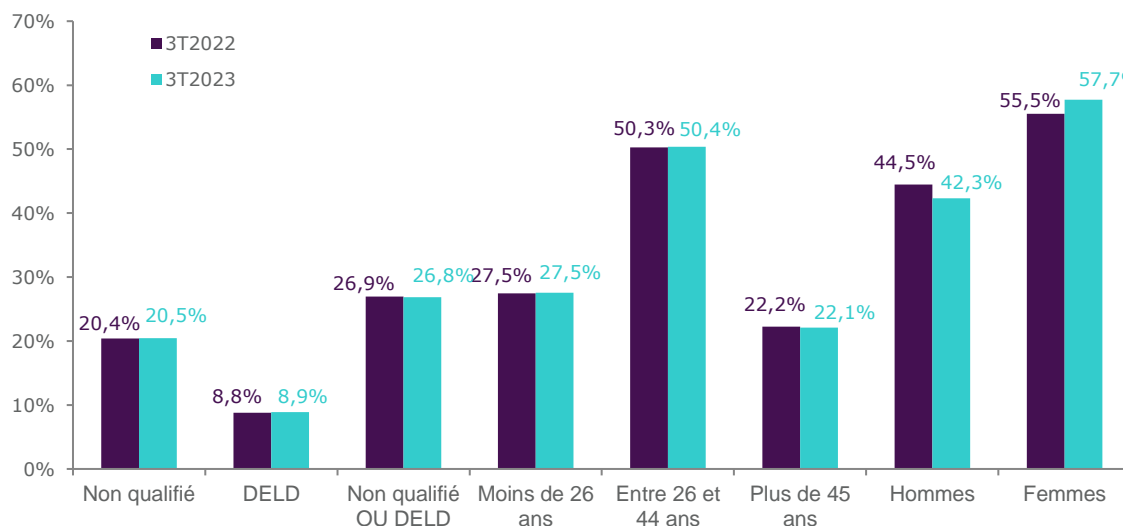
# LES ENTRÉES EN FORMATION DES DEMANDEURS D'EMPLOI - MAINE-ET-LOIRE

**GRAPHIQUE 1 :**  
**ENTRÉES EN FORMATION DES DEMANDEURS D'EMPLOI**

3ème Trimestre 2023



**GRAPHIQUE 2 :**  
**CARACTÉRISTIQUES DES DEMANDEURS D'EMPLOI ENTRÉS EN FORMATION**



*Champ : demandeurs d'emploi inscrits à France Travail*

*Non qualifié : (niveau de formation inférieur à BEP,CAP ou égal à BEP,CAP mais sans diplôme obtenu)*

*DELD : demandeurs d'emploi de longue durée (au moins 12 mois en catégorie A au cours des 15 derniers mois précédant l'entrée en formation).*

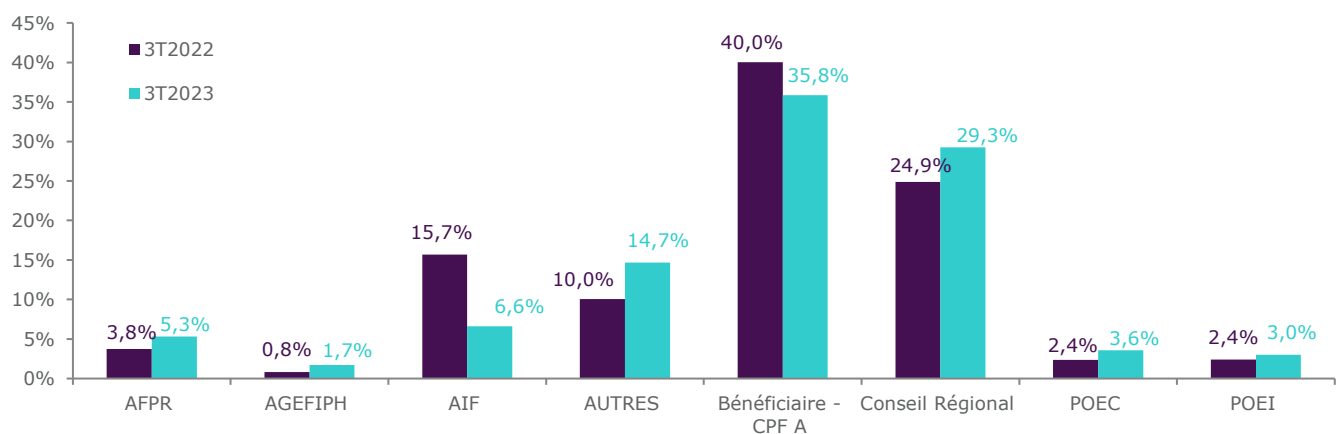
*Non qualifié ou DELD : demandeurs d'emploi non qualifié ou de longue durée.*

*Source : France Travail, fichier des entrées en formation.*

**TABLEAU 1 :****ANCIENNETÉ AVANT L'ENTRÉE EN FORMATION ET DURÉE DE LA FORMATION SELON L'AGE ET LE SEXE - 3ÈME TRIMESTRE 2023**

Age à l'entrée	Ancienneté avant l'entrée en formation (en jours)				Durée prévue du plan de formation (en heures)			
	Moyenne	1er quartile	médiane	3ème quartile	Moyenne	1er quartile	médiane	3ème quartile
Moins de 20 ans	68	11	41	66	1 117	580	756	1 407
20-24 ans	144	22	70	232	1 081	398	750	1 400
25-29 ans	243	32	91	256	872	245	516	1 219
30-34 ans	315	56	128	336	720	257	545	1 105
35-39 ans	323	58	168	365	886	262	597	1 274
40-44 ans	360	69	209	373	723	280	525	1 169
45-49 ans	440	64	185	395	629	210	400	938
50-55 ans	411	95	211	462	598	278	400	748
55 ans et plus	483	100	221	547	426	140	342	462
Hommes	310	46	134	340	640	210	429	1 001
Femmes	270	41	110	294	940	330	693	1 295
Ensemble	284	42	120	313	832	280	580	1 190

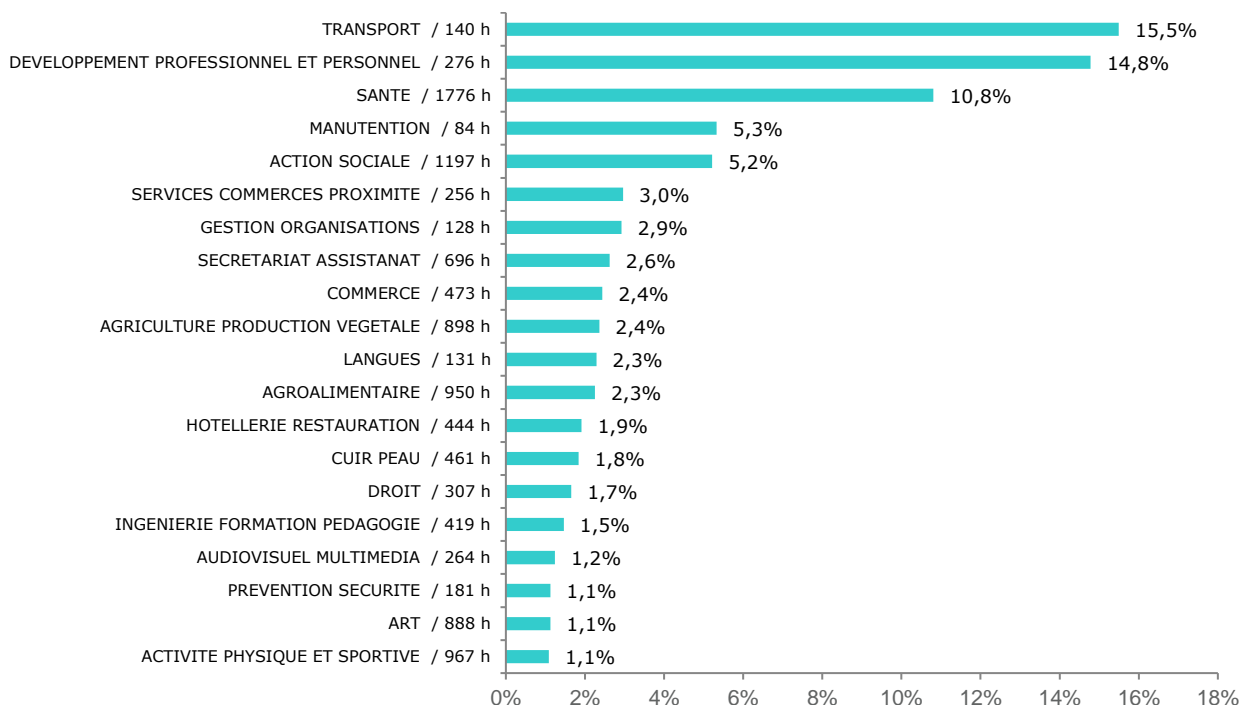
*Champ* : demandeurs d'emploi inscrits à France Travail.  
*Source* : France Travail, fichier des entrées en formation.

**GRAPHIQUE 3 :****RÉPARTITION DES ENTRÉES EN FORMATION SELON LE TYPE DE FORMATION**

*Champ* : demandeurs d'emploi inscrits à France Travail.  
*Source* : France Travail, fichier des entrées en formation.

#### GRAPHIQUE 4 :

### PART ET DURÉE MOYENNE DE FORMATION PAR CHAMP DE FORMATION - 3ÈME TRIMESTRE 2023

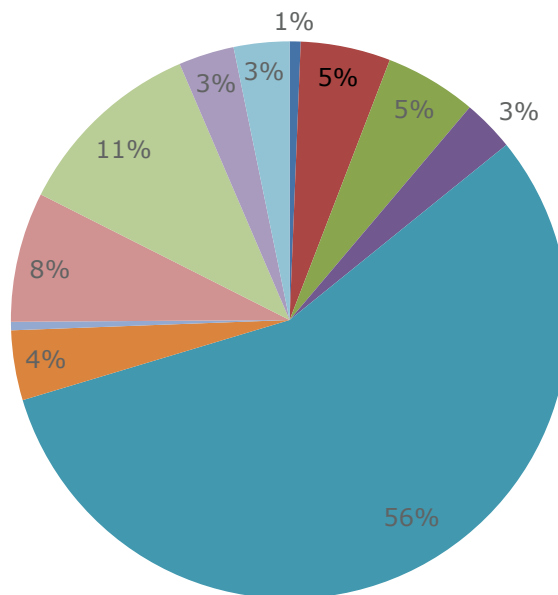


*Champ : demandeurs d'emploi inscrits à France Travail.  
Source : France Travail, fichier des entrées en formation.*

#### GRAPHIQUE 5 :

### PART ET DURÉE MOYENNE DE FORMATION PAR OBJECTIF DE FORMATION - 3ÈME TRIMESTRE 2023

- Non déterminé / , h
- (Re)mobilisation, aide à l'élaboration de projet professionnel / 267 h
- Adaptation poste travail AFPR / 361 h
- Adaptation poste travail POE / 245 h
- Certification / 837 h
- Création d'entreprise / 92 h
- Non concerné / 989 h
- Perfectionnement, élargissement des compétences / 75 h
- Professionnalisation / 532 h
- Préparation à la qualification / 121 h
- Remise à niveau, maîtrise des savoirs de base, initiation / 113 h



*Champ : demandeurs d'emploi inscrits à France Travail.  
Source : France Travail, fichier des entrées en formation.*

Directeurs de la publication :  
**Martine CHONG-WA NUMERIC – Jean-Marc VIOLEAU**

Responsable de la rédaction :  
**Vincent RAGOT**

Conception et réalisation :  
**Service SEE**

Contact : statsPDL@pole-emploi.fr

France Travail Pays de la Loire  
1 rue de la Cale Crucy  
44100 Nantes

