



STATISTIQUES ET INDICATEURS

## L'EMPLOI INTÉRIMAIRE EN MAYENNE AU 3ÈME TRIMESTRE 2023



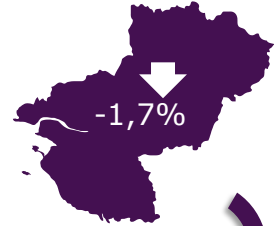
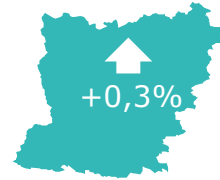
**5 814**  
INTÉRIMAIRES  
EN MAYENNE

AU 3ÈME  
TRIMESTRE 2023

PART DE LA  
**MAYENNE**  
DANS  
L'INTÉRIM REGIONAL  
**9,4%**

**5ÈME**  
DÉPARTEMENT DE LA REGION

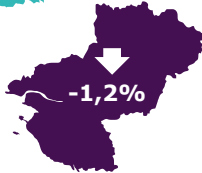
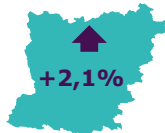
### CHIFFRES 1 ÉVOLUTION TRIMESTRIELLE



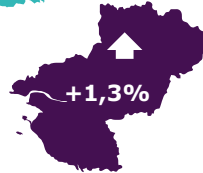
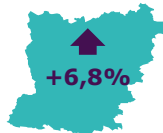
### CHIFFRES 2 ÉVOLUTION TRIMESTRIELLE PAR SECTEUR



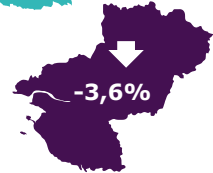
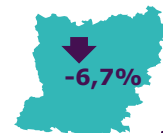
Industrie



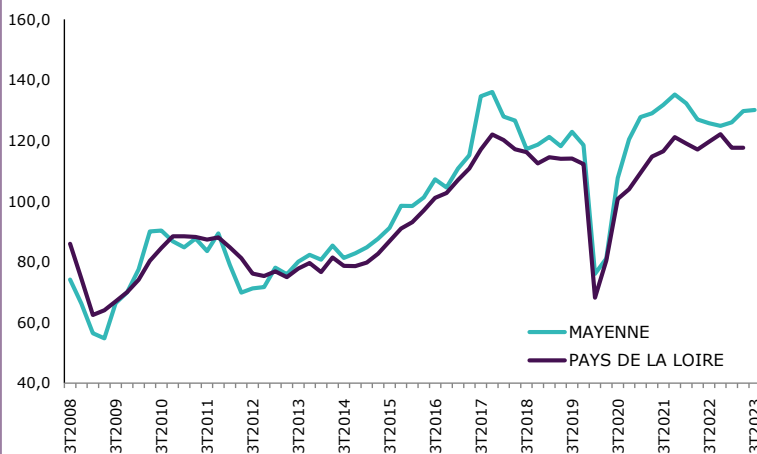
Construction



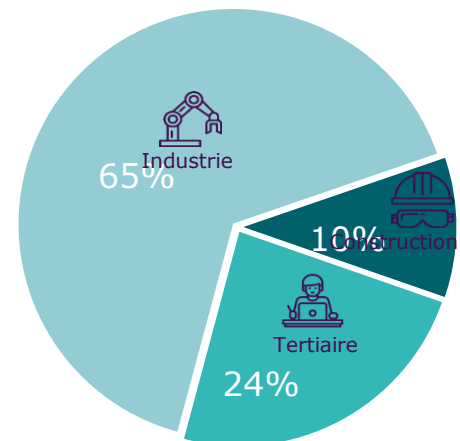
Tertiaire



### GRAPHIQUE 1 NOMBRE D'INTÉRIMAIRES EN FIN DE TRIMESTRE



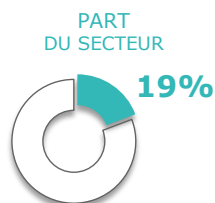
### GRAPHIQUE 2 RÉPARTITION PAR SECTEUR EN MAYENNE



### CHIFFRES 3

#### LES 5 PREMIERS SECTEURS EN MAYENNE

① FABRICATION DE DENRÉES ALIMENTAIRES, DE BOISSONS ET DE PRODUITS À BASE DE TABAC



#### ÉVOLUTION TRIMESTRIELLE




② MÉTALLURGIE ET FABRICATION DE PRODUITS MÉTALLIQUES À L'EXCEPTION DES MACHINES ET DES ÉQUIPEMENTS



③ CONSTRUCTION



④ ACTIVITÉS DE SERVICES ADMINISTRATIFS ET DE SOUTIEN



⑤ FABRICATION DE PRODUITS EN CAOUTCHOUC ET EN PLASTIQUE AINSI QUE D'AUTRES PRODUITS MINÉRAUX NON MÉ



**SOURCE** : DARES, DREETS. Exploitation des déclarations sociales nominatives (DSN) et des fichiers Pôle emploi des déclarations mensuelles des agences d'intérim - DONNEES CVS

**MÉTHODOLOGIE** : <https://dares.travail-emploi.gouv.fr/donnees/lemploi-interimaire>

A noter que les données brutes et CVS de l'interim produites par la DREETS ont été révisées (ajustements) au cours du 1er trimestre 2022 ([détails](#)).

Directeurs de la publication  
Martine CHONG-WA NUMERIC - Jean-Marc VIOLEAU

Responsable de la rédaction  
Vincent RAGOT

Conception et réalisation  
Service Statistiques, Etudes et Evaluation

Contact : [statspd@pole-emploi.fr](mailto:statspd@pole-emploi.fr)

STATISTIQUES ET INDICATEURS

Pôle emploi Pays de la Loire  
1 rue de la Cale Crucy  
44100 Nantes

[WWW.POLE-EMPLOI.ORG](http://WWW.POLE-EMPLOI.ORG)



DÉCEMBRE 2023 - 2