

MAYENNE

LES DEMANDEURS D'EMPLOI EN OBLIGATION D'EMPLOI

SITUATION AU 31/12/2015

DOCUMENT TRIMESTRIEL - LIBRE DE DIFFUSION SOUS RESERVE DE MENTION DE LA SOURCE « POLE EMPLOI PAYS DE LA LOIRE

Obligation d'Emploi : Demandeurs d'emploi bénéficiant de l'obligation d'emploi instituée par l'article L.323-1 du Code du travail : Les travailleurs reconnus handicapés par la CDAPH, les victimes d'accidents du travail ou maladies professionnelles, les titulaires d'une pension d'invalidité, les anciens militaires, avec une pension militaire d'invalidité, et les titulaires de la carte d'invalidité.

Depuis le 1^{er} janvier 2012, les aides financières gérées par l'Agefiph ne sont plus versées automatiquement. Elle concentre dorénavant ses actions sur les publics prioritaires (demandeurs d'emploi éloignés de l'emploi, PME...).

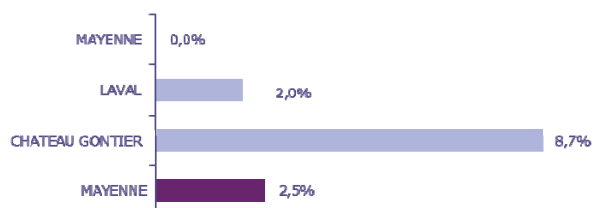
ALERTE : Pôle emploi n'a pas connaissance de tous les demandeurs d'emploi en obligation d'emploi.

LA SITUATION GEOGRAPHIQUE

En décembre 2015, les demandeurs d'emploi en obligation d'emploi catégorie A représentent **13,3%** de la totalité des demandeurs d'emploi en fin de mois (DEFM) de la Mayenne catégorie A, soit **1 460** personnes.

Cette proportion est supérieure au poids enregistré aux niveaux régional (**11,8%**) et national (**10,6%**).

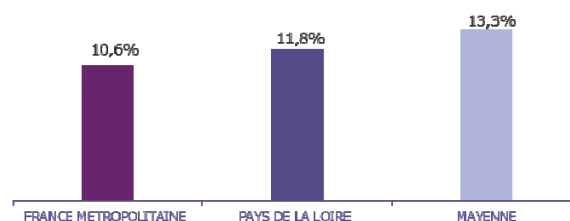
GRAPHIQUE EVOLUTION ANNUELLE DES DEFM EN OBLIGATION D'EMPLOI – CATEGORIE A



En Pays de la Loire, **6,8%** de la DEFM en obligation d'emploi est rattachée au département de la Mayenne. Sur le département, le bassin de Laval représente à lui seul **53%** des demandeurs d'emploi devant le bassin de Mayenne avec **30%** et Château-Gontier **17%**.

DEFM Catégorie A : Personnes sans emploi, immédiatement disponibles, tenues d'accomplir des actes positifs de recherche d'emploi sans aucune activité réduite.

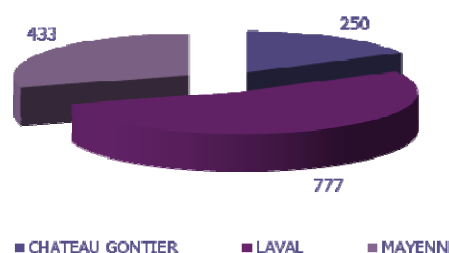
GRAPHIQUE POIDS DES OBLIGATIONS D'EMPLOI SUR LA DEFM TOTALE



Le nombre total de DEFM (catégorie A) a baissé de **-0,4%** sur la Mayenne entre décembre 2014 et 2015. Pour les demandeurs d'emploi en obligation d'emploi, la situation est moins favorable puisque leur nombre a augmenté de **2,5%**.

Sur le département, les inscriptions sont stables pour Mayenne, alors que Château-Gontier enregistre une augmentation de **8,7%**.

GRAPHIQUE VOLUME DES DEFM EN OBLIGATION D'EMPLOI – CATEGORIE A



LA TYPOLOGIE

A fin décembre 2015, les **1 460** DEFM (catégorie A) en obligation d'emploi de la région ont les caractéristiques suivantes :

- **57%** sont des hommes.
- **41%** ont 50 ans ou plus, tandis que les jeunes de moins de 25 ans ne représentent que **6%** de la population en question.
- **20%** ont un niveau de formation supérieur au CAP ou BEP.
- **20%** sont soit sans diplôme, soit détenteurs du brevet des collèges.
- **49%** sont des ouvriers ou employés qualifiés. **4%** ont une qualification de niveau technicien, agent de maîtrise ou cadre.
- **345** personnes touchent le RSA, soit **24%** des DEFM en obligation d'emploi.
- Plus de 5 personnes sur 10 ne sont pas indemnisées. **20%** de l'ensemble des DEFM en obligation d'emploi touchent une allocation du régime d'assurance chômage et **28%** une allocation du régime de solidarité.
- **55%** sont inscrits à Pôle emploi depuis au moins 12 mois et **34,5%** depuis au moins 24 mois.
- Seulement **2,5%** des travailleurs handicapés relèvent du milieu protégé (Etablissement et Service d'Aide par le Travail : ESAT).

55% des demandeurs d'emploi en obligation d'emploi catégorie A inscrits à fin décembre 2015 sont concentrés sur les 20 premiers emplois/métiers recherchés contre **43%** pour l'ensemble des DEFM catégorie A.

Dans la majorité des cas, il s'agit de métiers requérant peu de qualifications. **28%** concernent le domaine des services à la personne et à la collectivité tel que le nettoyage de locaux ou les services domestiques.

16% se rapportent à l'industrie (opérations manuelles d'assemblage, tri ou emballage), **15,5%** au domaine du transport et de la logistique (magasinage et préparation de commandes), et **14,6%** aux métiers support à l'entreprise (secrétariat, accueil, administration).

TABLEAU
DEFM CATEGORIE A PAR TYPE
D'OBLIGATION D'EMPLOI

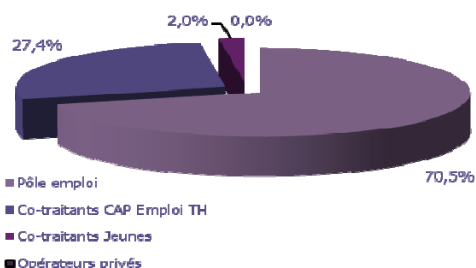
Obligation d'Emploi	DEFM cat. A	Poids
Alloc. adulte handicapé	NC	-
Alloc. adulte handicapé (CNASEA)	64	4,4%
Autre	NC	-
Carte d'invalidité	6	0,4%
En instance CDA	57	3,9%
Orphelin de guerre	6	0,4%
Pension d'invalidité s.s. ou autre	72	4,9%
Pensionné de guerre	NC	-
RQTH CRP	13	0,9%
RQTH ESAT	36	2,5%
RQTH Marché du travail	1 111	76,1%
Rente AT/MP	13	0,9%
TH catégorie A	15	1,0%
TH catégorie B	40	2,7%
TH catégorie C	10	0,7%
Veuve de guerre/conjoint	NC	-

TABLEAU
LES 20 METIERS LES PLUS RECHERCHES PAR LES DEFM EN
CATEGORIE A EN OBLIGATION D'EMPLOI

Emploi/métier recherché détaillé (ROME)	DEFM cat. A	Poids
H3302 Opérations manuelles d'assemblage, tri ou emballage	111	7,6%
K2204 Nettoyage de locaux	94	6,4%
K1304 Services domestiques	68	4,7%
A1203 Entretien des espaces verts	64	4,4%
M1602 Opérations administratives	51	3,5%
N1103 Magasinage et préparation de commandes	48	3,3%
M1601 Accueil et renseignements	45	3,1%
G1605 Plonge en restauration	37	2,5%
K1303 Assistance auprès d'enfants	37	2,5%
N4105 Conduite et livraison par tournées sur courte distance	29	2,0%
N1105 Manutention manuelle de charges	26	1,8%
A1202 Entretien des espaces naturels	24	1,6%
I1203 Maintenance des bâtiments et des locaux	24	1,6%
K1302 Assistance auprès d'adultes	24	1,6%
D1507 Mise en rayon libre-service	23	1,6%
M1607 Secrétariat	22	1,5%
N4101 Conduite de transport de marchandises sur longue distance	22	1,5%
J1301 Personnel polyvalent des services hospitaliers	21	1,4%
G1603 Personnel polyvalent en restauration	18	1,2%
H2102 Conduite d'équipement de production alimentaire	18	1,2%

LE SUIVI D'ACTIVITE

TABLEAU
DEFM EN CATEGORIES A, B EN OBLIGATION
D'EMPLOI – CO-TRAITANCE



- En décembre 2015, **38%** des demandeurs d'emploi en obligation d'emploi (catégorie A et B) étaient en accompagnement guidé et **42%** en accompagnement renforcé.

- **70%** étaient suivis par une structure Pôle emploi (soit **1 147** personnes) tandis que **27%** étaient suivis en co-traitance par Cap Emploi (pour un accompagnement de longue durée), soit **446** personnes.

- **141** Mises en Relation ont été faites pour ce public.

- De janvier à décembre 2015, Pôle emploi a mené **6 733** entretiens professionnels, soit **8,7%** de moins que sur les mêmes mois de l'année précédente.