



STATISTIQUES ET INDICATEURS

LES REPRISES D'EMPLOI DES DEMANDEURS D'EMPLOI VENDÉE - 2ème TRIMESTRE 2023



REPRISES D'EMPLOI
AU 2ème TRIMESTRE 2023

10 999

TAUX MENSUEL MOYEN
AU 2ème TRIMESTRE 2023

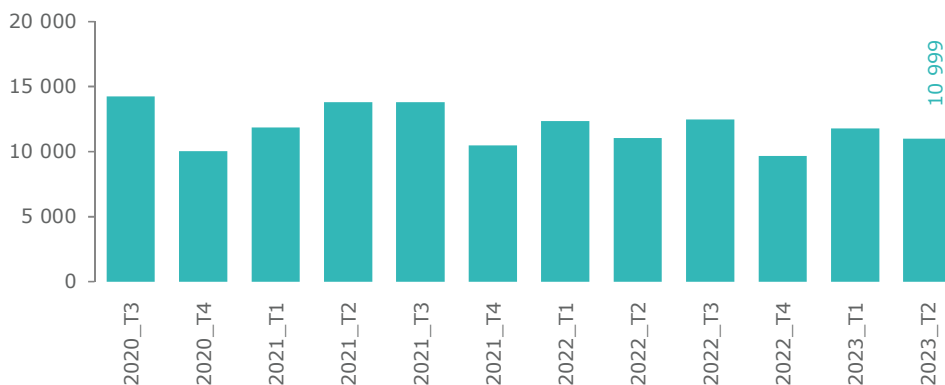
14,1%

ÉVOLUTION ANNUELLE
DES REPRISES
D'EMPLOI

-0,3%

GRAPHIQUE 1

ÉVOLUTION DES REPRISES D'EMPLOI PAR TRIMESTRE



TYPE

	2T2023	Part	Évolution annuelle
Passage en C	3 659	33,3%	-2,2%
DPAE CDI	2 015	18,3%	0,6%
DPAE CDD 3 à 6 mois	1 837	16,7%	1,3%
DPAE CDD 1 à 3 mois	1 335	12,1%	-0,9%
DPAE CDD plus de 6 mois	1 316	12,0%	11,3%
reprise_declaree	677	6,2%	-12,5%
AFPR/POE	156	1,4%	-6,0%
Passage en E	4	0,0%	-60,0%

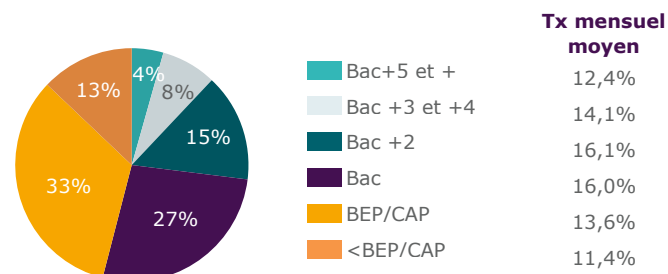
SEXE

	2T2023	Part	Tx mensuel moyen
Hommes	5 150	46,8%	14,4%
<i>Évolution annuelle</i>	-2,5%		
Femmes	5 849	53,2%	13,9%
<i>Évolution annuelle</i>	1,7%		


TRANCHE D'AGE

	2T2023	Part	Tx mensuel moyen
1-Moins de 25 ans	1 983	18,0%	18,7%
<i>Évolution annuelle</i>	23,4%		
2-Entre 25 et 49 ans	6 394	58,1%	15,2%
<i>Évolution annuelle</i>	-3,1%		
3-50 ans et plus	2 622	23,8%	10,4%
<i>Évolution annuelle</i>	-7,3%		

NIVEAU DE FORMATION



NIVEAU DE QUALIFICATION



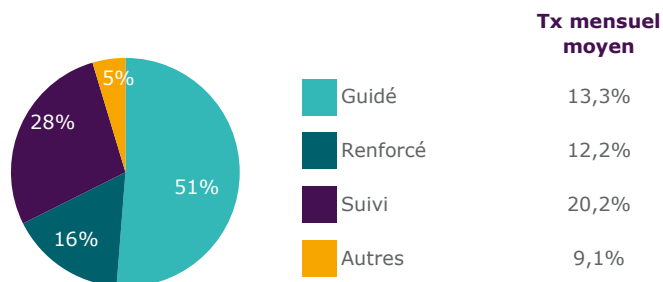
ANCIENNETÉ

	2T2023	Part	Tx mensuel moyen
Moins d'un an	7 893	71,8%	16,3%
<i>Evolution annuelle</i>	19,3%		
Entre un an et deux ans	1 378	12,5%	10,7%
<i>Evolution annuelle</i>	-36,1%		
Plus de deux ans	1 728	15,7%	10,4%
<i>Evolution annuelle</i>	-23,6%		

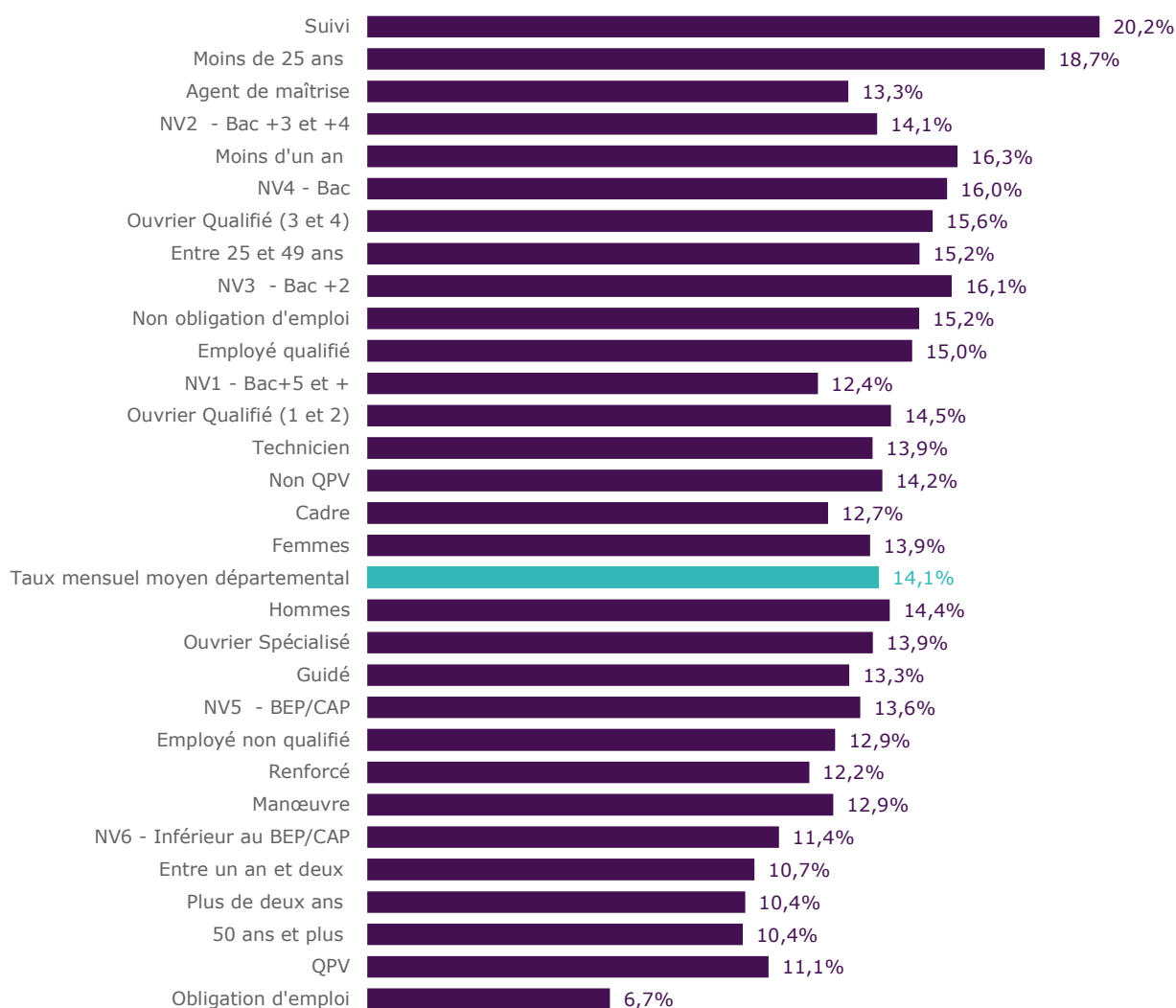
OBLIGATION D'EMPLOI ET QPV

	2T2023	Part	Tx mensuel moyen
Obligation d'emploi	677	6,2%	6,7%
<i>Evolution annuelle</i>	-12,4%		
QPV	249	2,3%	11,1%
<i>Evolution annuelle</i>	2,9%		

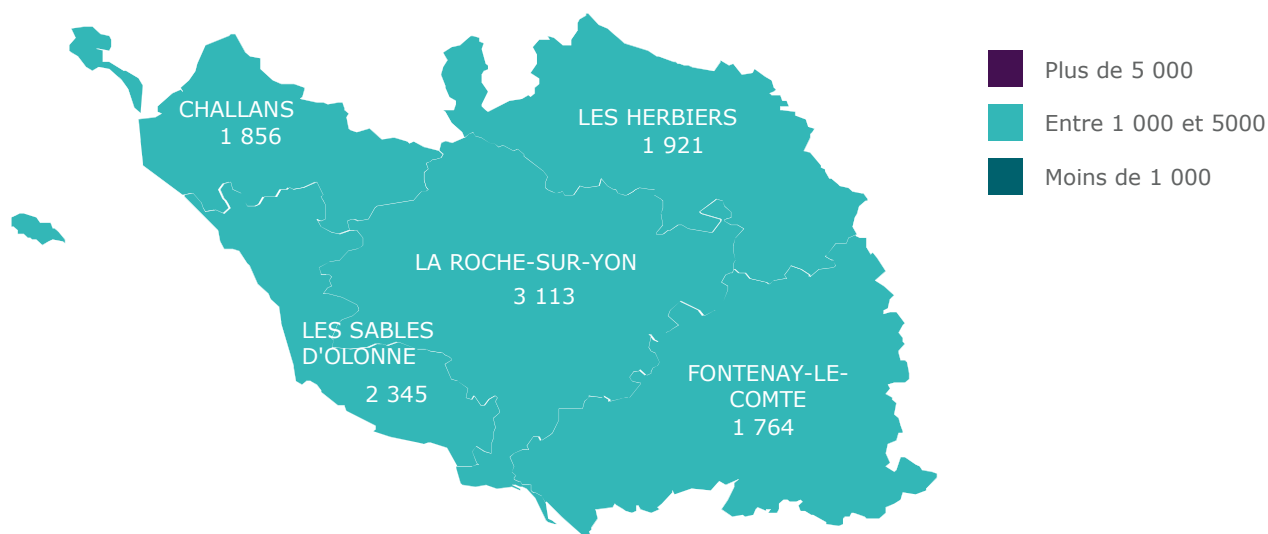
MODALITÉ D'ACCOMPAGNEMENT



GRAPHIQUE 2
TAUX MENSUEL MOYEN DES REPRISES D'EMPLOI



CARTE 1
REPRISES D'EMPLOI PAR BASSIN D'EMPLOI
AU 2ème TRIMESTRE 2023



ENCADRÉ N° 1

DÉFINITIONS

La mesure de l'accès ou du retour à l'emploi des demandeurs d'emploi inscrits sur les listes de Pôle emploi est construite à partir des déclarations préalables à l'embauche (DPAE) transmises par les employeurs à l'URSSAF et la CCMSA, et des données de Pôle emploi (pour les emplois non-salariés, salariés de particuliers employeurs, salariés en contrat de droit public ou de droit d'un pays étranger).

Le nombre de reprises d'emploi est mesuré pour les demandeurs d'emploi en catégorie A ou B ayant une DPAE d'un mois ou plus, sortant des listes en déclarant une reprise d'emploi, ou basculant sous certaines conditions en catégories C ou E (cf Annexe 3 méthodologie).

Directeurs de la publication :

Martine CHONG-WA NUMERIC - Jean-Marc VIOLEAU

Responsable de la rédaction :

Vincent RAGOT

Conception et réalisation :

Gaëtan COIRIER

Service Statistiques, Etudes et Evaluation

Contact : statsPDL@pole-emploi.fr

Pôle emploi Pays de la Loire

1 rue de la Cale Crucy

44100 Nantes

WWW.POLE-EMPLOI.ORG

