



STATISTIQUES ET INDICATEURS

LES REPRISES D'EMPLOI DES DEMANDEURS D'EMPLOI SARTHE - 2ème TRIMESTRE 2023



REPRISES D'EMPLOI
AU 2ème TRIMESTRE 2023

7 828

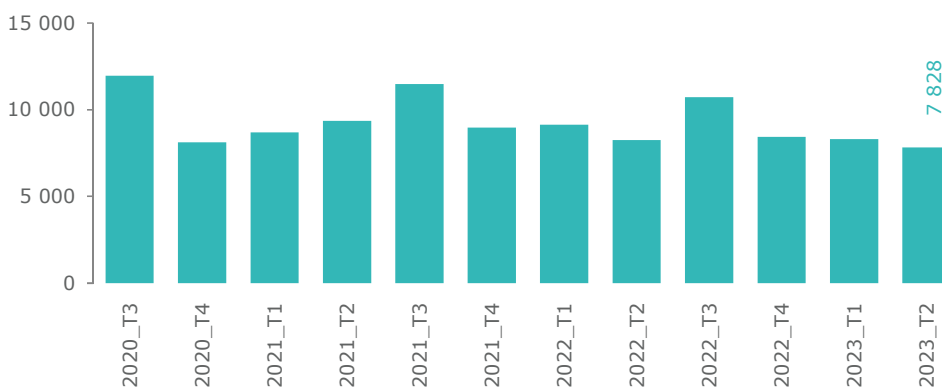
TAUX MENSUEL MOYEN
AU 2ème TRIMESTRE 2023

9,7%

ÉVOLUTION ANNUELLE
DES REPRISES
D'EMPLOI

-5,1%

GRAPHIQUE 1
ÉVOLUTION DES REPRISES D'EMPLOI PAR TRIMESTRE



TYPE

	2T2023	Part	Évolution annuelle
Passage en C	3 042	38,9%	-5,3%
DPAE CDI	1 693	21,6%	1,6%
DPAE CDD 1 à 3 mois	1 099	14,0%	1,4%
DPAE CDD 3 à 6 mois	847	10,8%	-9,4%
DPAE CDD plus de 6 mois	620	7,9%	-4,9%
reprise_declaree	416	5,3%	-25,8%
AFPR/POE	100	1,3%	-14,5%
Passage en E	11	0,1%	-31,3%

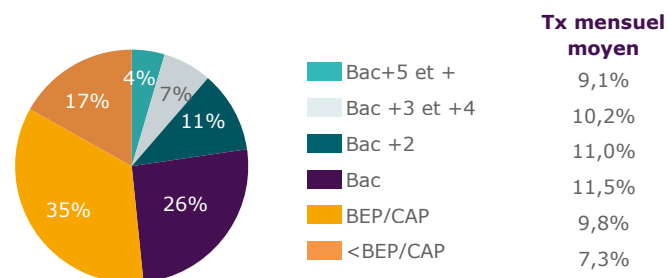
SEXE

	2T2023	Part	Tx mensuel moyen
Hommes	3 975	50,8%	10,4%
<i>Évolution annuelle</i>	-8,1%		
Femmes	3 853	49,2%	9,1%
<i>Évolution annuelle</i>	-1,7%		


TRANCHE D'ÂGE

	2T2023	Part	Tx mensuel moyen
1-Moins de 25 ans	1 645	21,0%	12,3%
<i>Évolution annuelle</i>	24,8%		
2-Entre 25 et 49 ans	4 745	60,6%	10,5%
<i>Évolution annuelle</i>	-10,5%		
3-50 ans et plus	1 438	18,4%	6,6%
<i>Évolution annuelle</i>	-11,6%		

NIVEAU DE FORMATION



NIVEAU DE QUALIFICATION



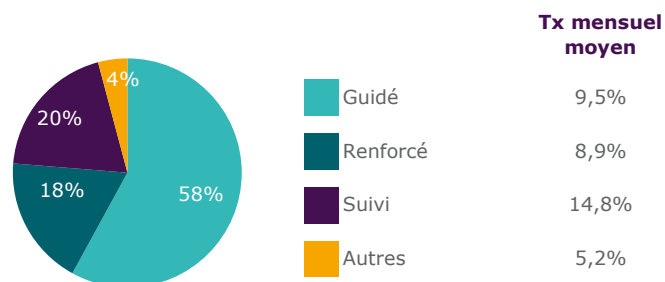
ANCIENNETÉ

	2T2023	Part	Tx mensuel moyen
Moins d'un an	5 648	72,2%	11,6%
<i>Evolution annuelle</i>	11,8%		
Entre un an et deux ans	989	12,6%	7,4%
<i>Evolution annuelle</i>	-34,4%		
Plus de deux ans	1 191	15,2%	6,5%
<i>Evolution annuelle</i>	-29,4%		

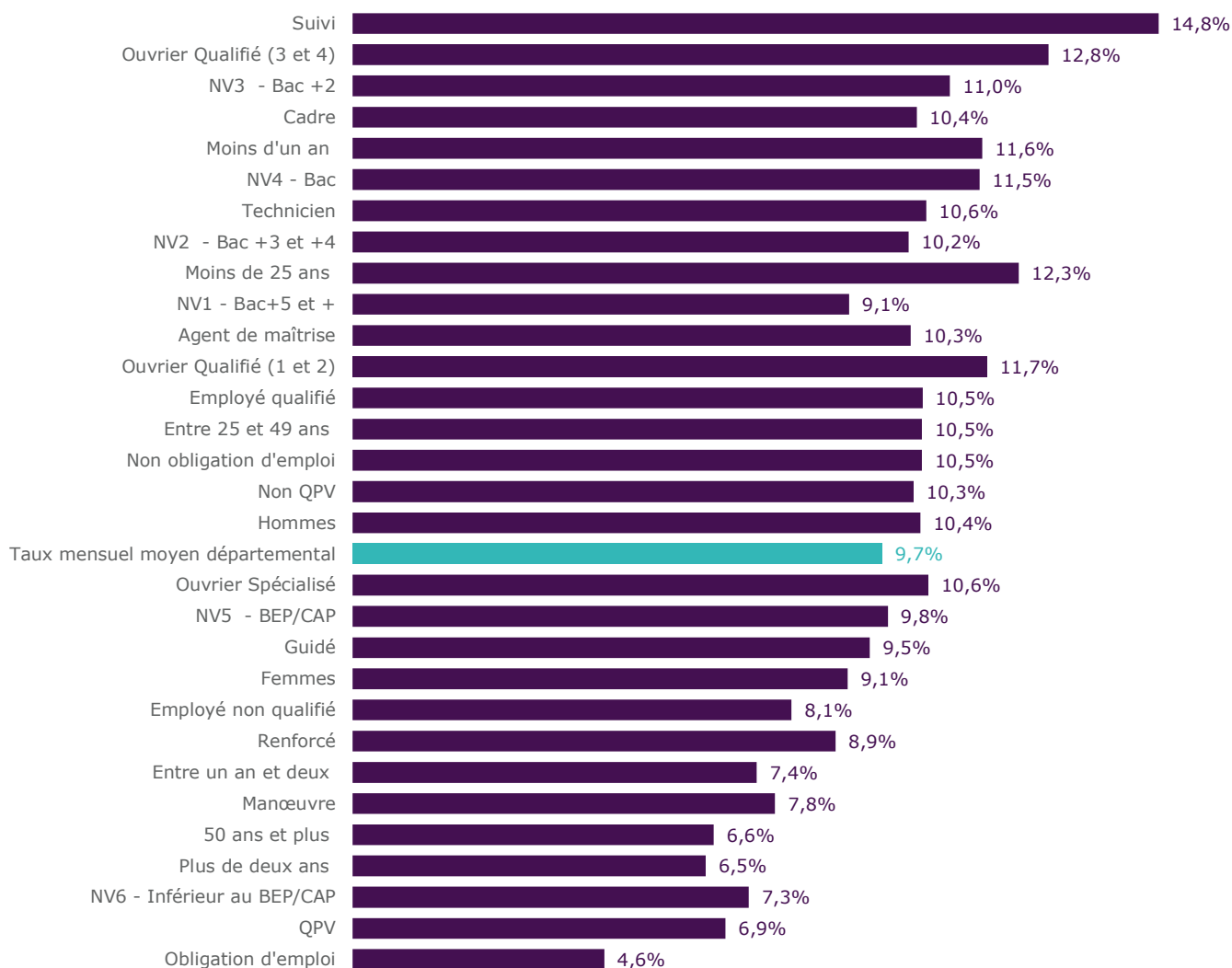
OBLIGATION D'EMPLOI ET QPV

	2T2023	Part	Tx mensuel moyen
Obligation d'emploi	468	6,0%	4,6%
<i>Evolution annuelle</i>	-3,5%		
QPV	924	11,8%	6,9%
<i>Evolution annuelle</i>	-0,2%		

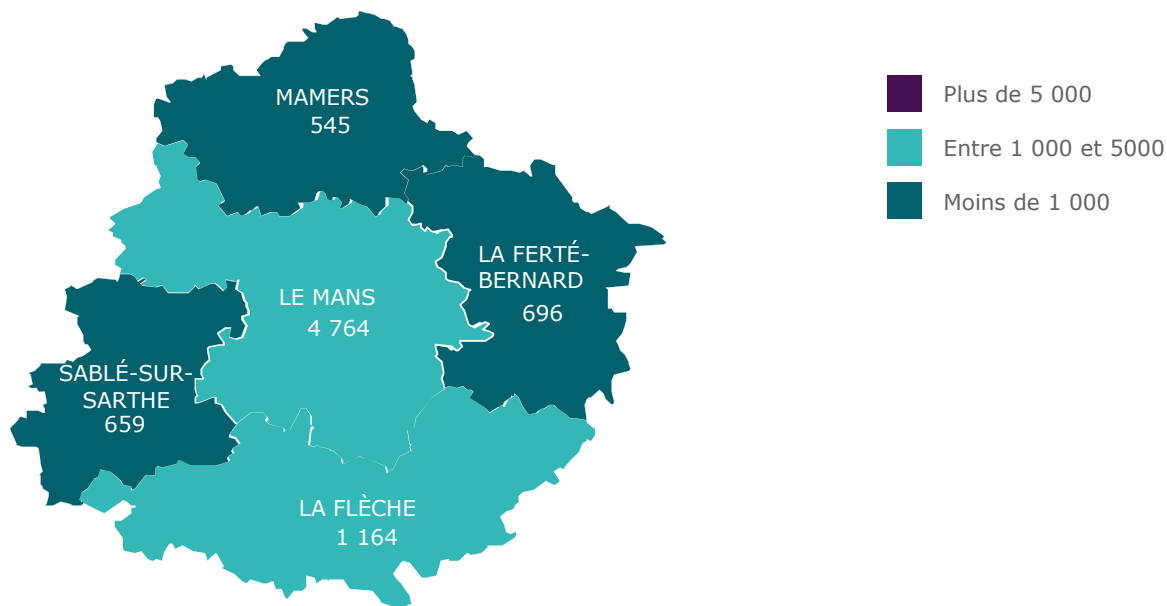
MODALITÉ D'ACCOMPAGNEMENT



GRAPHIQUE 2
TAUX MENSUEL MOYEN DES REPRISES D'EMPLOI



CARTE 1
REPRISES D'EMPLOI PAR BASSIN D'EMPLOI
AU 2ème TRIMESTRE 2023



ENCADRÉ N° 1

DÉFINITIONS

La mesure de l'accès ou du retour à l'emploi des demandeurs d'emploi inscrits sur les listes de Pôle emploi est construite à partir des déclarations préalables à l'embauche (DPAE) transmises par les employeurs à l'URSSAF et la CCMSA, et des données de Pôle emploi (pour les emplois non-salariés, salariés de particuliers employeurs, salariés en contrat de droit public ou de droit d'un pays étranger).

Le nombre de reprises d'emploi est mesuré pour les demandeurs d'emploi en catégorie A ou B ayant une DPAE d'un mois ou plus, sortant des listes en déclarant une reprise d'emploi, ou basculant sous certaines conditions en catégories C ou E (cf Annexe 3 méthodologie).

Directeurs de la publication :
Martine CHONG-WA NUMERIC - Jean-Marc VIOLEAU
Responsable de la rédaction :
Vincent RAGOT
Conception et réalisation :
Service Statistiques, Etudes et Evaluation
Contact : statsPDL@pole-emploi.fr

Pôle emploi Pays de la Loire
1 rue de la Cale Crucy
44100 Nantes

WWW.POLE-EMPLOI.ORG

