



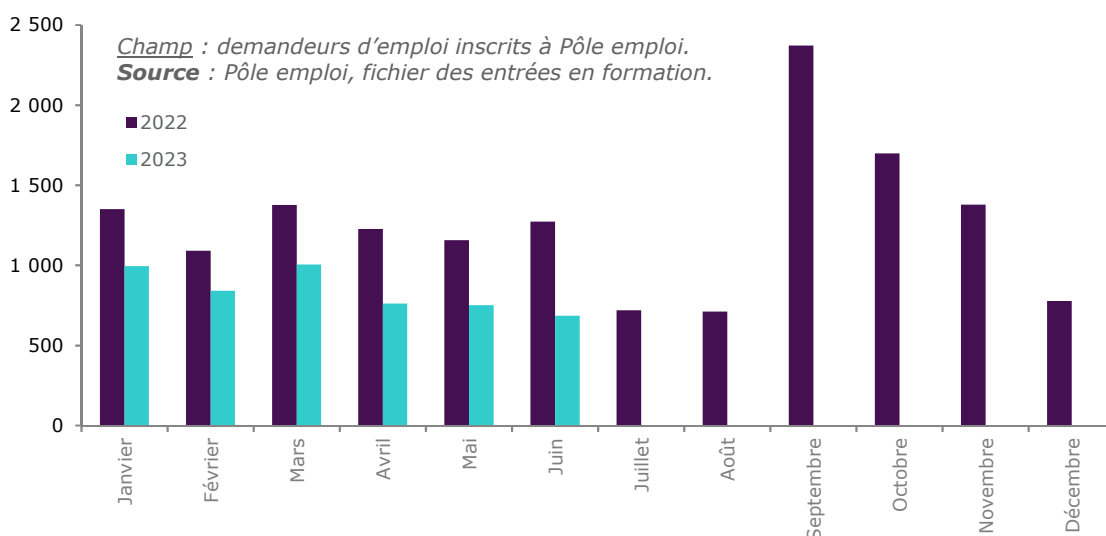
STATISTIQUES ET INDICATEURS

LES ENTRÉES EN FORMATION DES DEMANDEURS D'EMPLOI - MAINE-ET-LOIRE

GRAPHIQUE 1 :

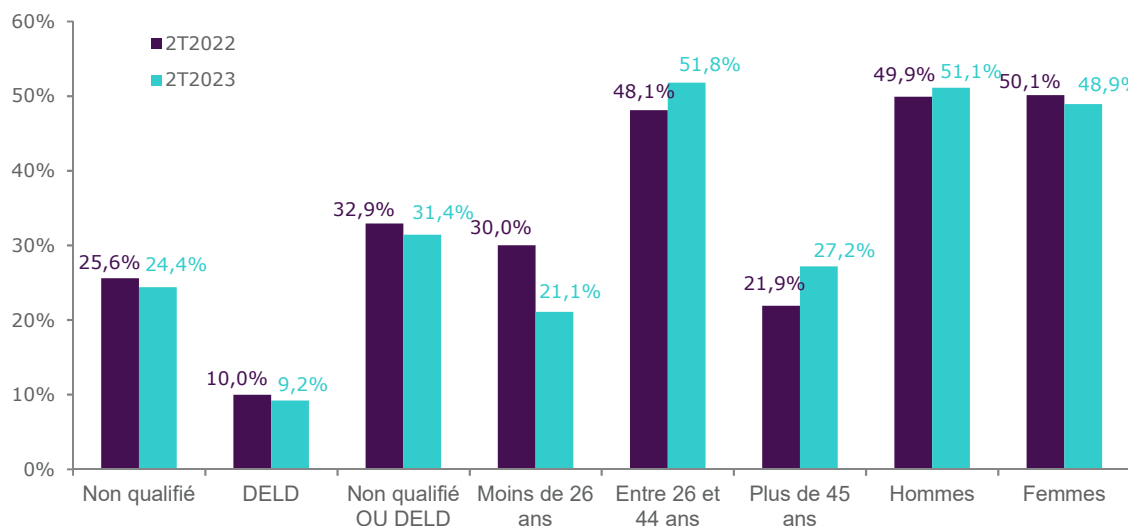
ENTRÉES EN FORMATION DES DEMANDEURS D'EMPLOI

2ème Trimestre 2023



GRAPHIQUE 2 :

CARACTÉRISTIQUES DES DEMANDEURS D'EMPLOI ENTRÉS EN FORMATION



Champ : demandeurs d'emploi inscrits à Pôle emploi.

Non qualifié : (niveau de formation inférieur à BEP,CAP ou égal à BEP,CAP mais sans diplôme obtenu)

DELD : demandeurs d'emploi de longue durée (au moins 12 mois en catégorie A au cours des 15 derniers mois précédant l'entrée en formation).

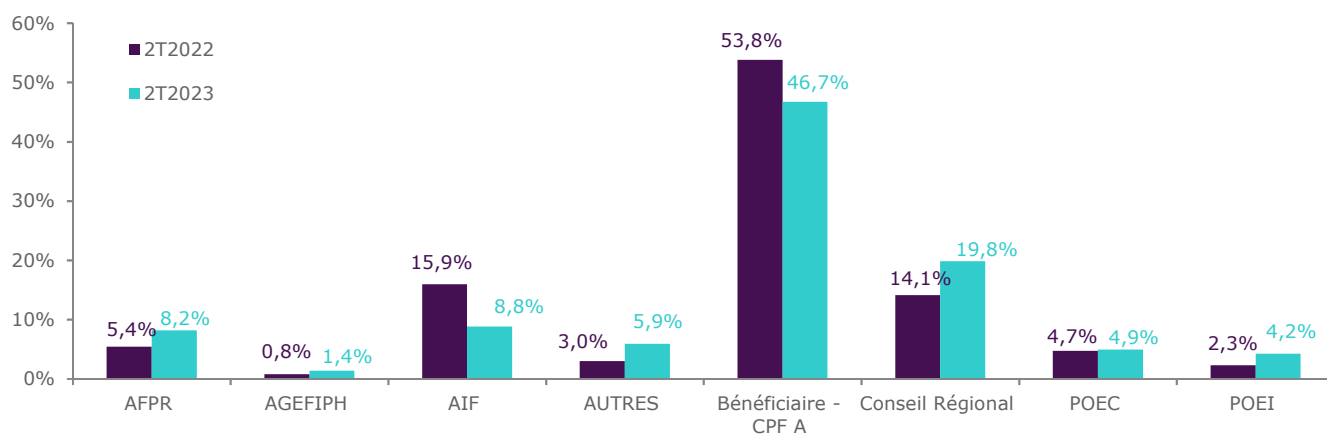
Non qualifié ou DELD : demandeurs d'emploi non qualifié ou de longue durée.

Source : Pôle emploi, fichier des entrées en formation.

TABLEAU 1 :**ANCIENNETÉ AVANT L'ENTRÉE EN FORMATION ET DURÉE DE LA FORMATION SELON L'AGE ET LE SEXE - 2ÈME TRIMESTRE 2023**

Age à l'entrée	Ancienneté avant l'entrée en formation (en jours)				Durée prévue du plan de formation (en heures)			
	Moyenne	1er quartile	médiane	3ème quartile	Moyenne	1er quartile	médiane	3ème quartile
Moins de 20 ans	109	19	80	165	559	287	469	910
20-24 ans	164	32	103	223	476	156	400	735
25-29 ans	263	49	154	307	541	208	423	735
30-34 ans	313	67	164	322	449	189	399	665
35-39 ans	306	77	157	350	468	156	400	693
40-44 ans	322	107	203	417	446	144	392	693
45-49 ans	348	73	191	346	428	175	350	581
50-55 ans	469	82	187	379	465	189	400	693
55 ans et plus	474	128	287	585	398	168	400	434
Hommes	281	56	141	305	506	189	413	770
Femmes	320	73	166	352	434	175	399	665
Ensemble	300	62	151	329	471	189	400	693

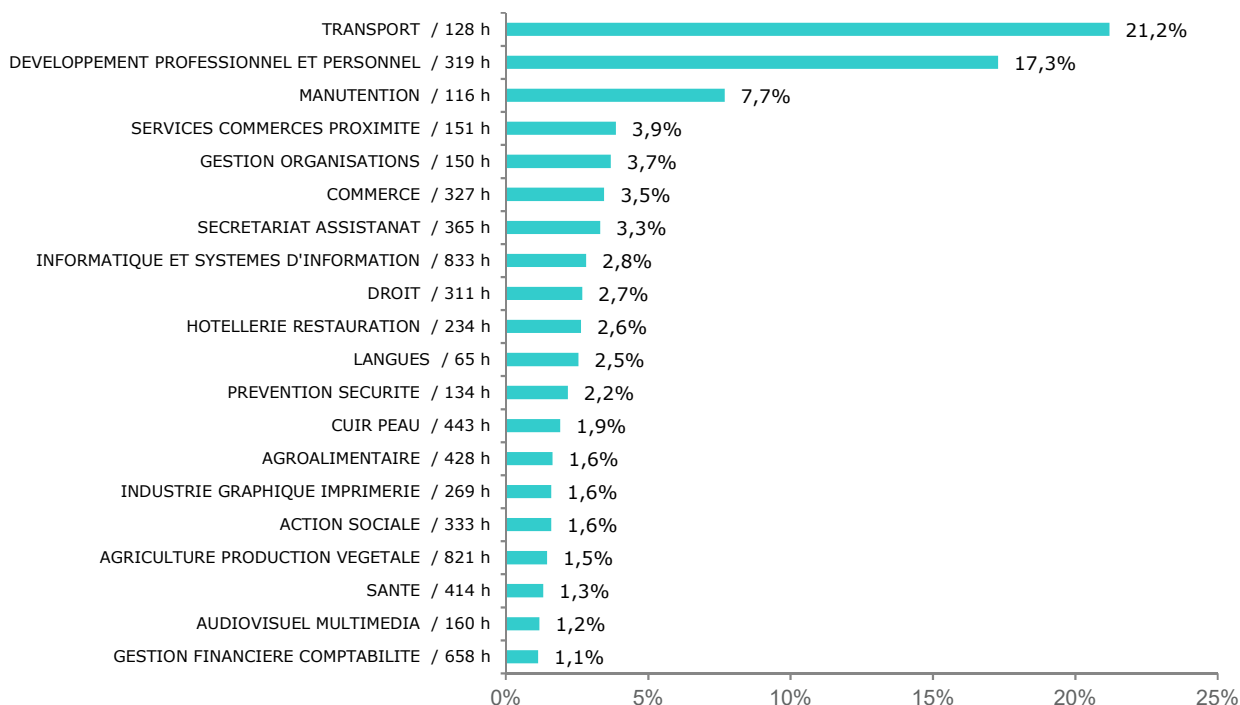
Champ : demandeurs d'emploi inscrits à Pôle emploi.
Source : Pôle emploi, fichier des entrées en formation.

GRAPHIQUE 3 :**RÉPARTITION DES ENTRÉES EN FORMATION SELON LE TYPE DE FORMATION**

Champ : demandeurs d'emploi inscrits à Pôle emploi.
Source : Pôle emploi, fichier des entrées en formation.

GRAPHIQUE 4 :

PART ET DURÉE MOYENNE DE FORMATION PAR CHAMP DE FORMATION - 2ÈME TRIMESTRE 2023

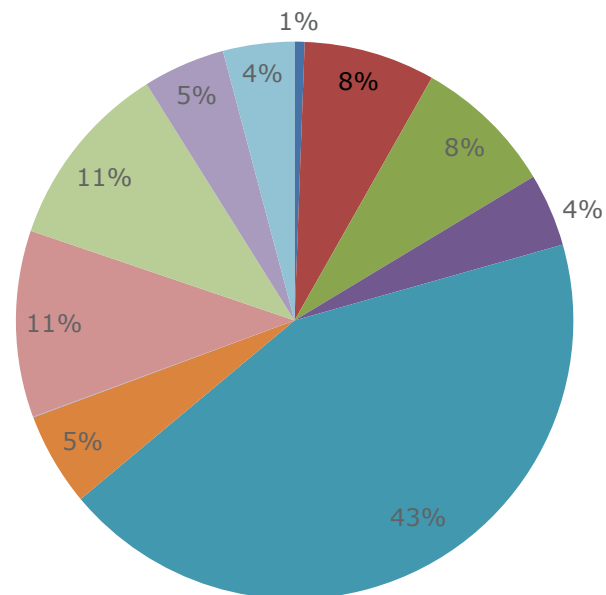


*Champ : demandeurs d'emploi inscrits à Pôle emploi.
Source : Pôle emploi, fichier des entrées en formation.*

GRAPHIQUE 5 :

PART ET DURÉE MOYENNE DE FORMATION PAR OBJECTIF DE FORMATION - 2ÈME TRIMESTRE 2023

- Non déterminé / . h
- (Re)mobilisation, aide à l'élaboration de projet professionnel / 343 h
- Adaptation poste travail AFPR / 354 h
- Adaptation poste travail POE / 307 h
- Certification / 335 h
- Création d'entreprise / 174 h
- Non concerné / 830 h
- Perfectionnement, élargissement des compétences / 46 h
- Professionnalisation / 363 h
- Préparation à la qualification / 83 h
- Remise à niveau, maîtrise des savoirs de base, initiation / 95 h



*Champ : demandeurs d'emploi inscrits à Pôle emploi.
Source : Pôle emploi, fichier des entrées en formation.*

Directeurs de la publication :
Martine CHONG-WA NUMERIC – Jean-Marc VIOLEAU

Responsable de la rédaction :
Vincent RAGOT

Conception et réalisation :
Service SEE

Contact : statsPDL@pole-emploi.fr

Pôle emploi Pays de la Loire
1 rue de la Cale Crucy
44100 Nantes

