

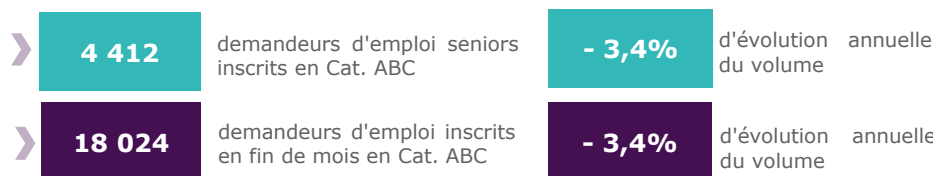


STATISTIQUES ET INDICATEURS


# LES DEMANDEURS D'EMPLOI SENIORS DÉPARTEMENT MAYENNE - FIN SEPTEMBRE 2023

## I - VOLUMES ET ÉVOLUTIONS

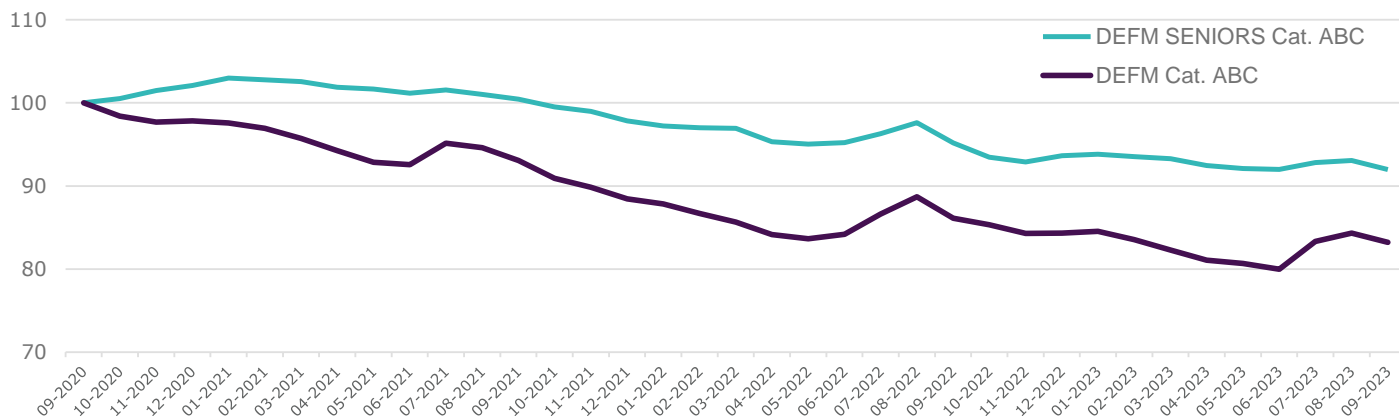
### DÉPARTEMENT MAYENNE



### PAYS DE LA LOIRE



## ÉVOLUTION DE LA DEMANDE D'EMPLOI FIN DE MOIS (DEFM) CATÉGORIE ABC SUR LES TROIS DERNIÈRES ANNÉES



## COMPARAISONS TERRITORIALES

	Ensemble des demandeurs d'emploi SENIORS Cat. ABC à fin septembre 2023		Ensemble des demandeurs d'emploi Cat. ABC à fin septembre 2023	
	Volume	Évolution / sept 22	Volume	Évolution / sept 22
Département Loire-Atlantique	25 792	- 2,4%	107 492	- 2,7%
Département Maine-et-Loire	16 598	- 2,6%	64 526	- 3,8%
Département Mayenne	<b>4 412</b>	<b>- 3,4%</b>	<b>18 024</b>	<b>- 3,4%</b>
Département Sarthe	11 186	- 3,3%	43 767	- 2,5%
Département Vendée	14 083	- 2,5%	47 122	- 2,0%
Région Pays de la Loire	<b>72 080</b>	<b>- 2,7%</b>	<b>280 968</b>	<b>- 2,9%</b>

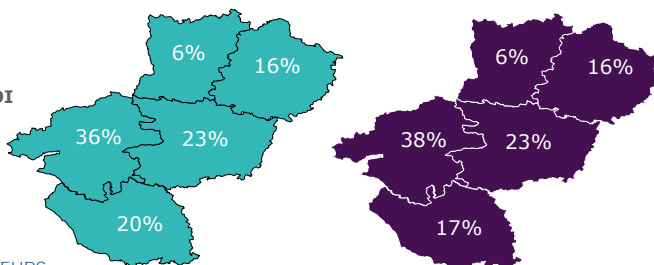
En Mayenne, **4 412** demandeurs d'emplois inscrits en catégorie ABC à fin septembre 2023 sont âgés de 50 ans et plus. Ils représentent **24,5%** de la demande d'emploi totale en catégorie ABC du département.

En évolution annuelle, cette population enregistre une baisse de **-3,4%** sur le territoire départemental, plus favorable que celle au niveau régional (**-2,7%**). Cette évolution est identique à celle enregistrée en Mayenne pour l'ensemble des demandeurs d'emploi en catégorie ABC, avec une baisse de **-3,4%**.

Depuis janvier 2021, en Mayenne, la demande d'emploi seniors en Catégorie ABC ne cesse de diminuer et reste à un niveau plus élevé que celle de la demande d'emploi totale du département.

A fin septembre 2023, la Mayenne compte **6%** des demandeurs d'emploi seniors en catégorie ABC des Pays de la Loire ; soit une part équivalente à celle du total départemental des demandeurs d'emploi (**6%**).

### PART DES DEMANDEURS D'EMPLOI SENIORS ET TOTAL CAT. ABC A FIN SEPTEMBRE 2023 PAR DÉPARTEMENT



## II - CARACTÉRISTIQUES DES DEMANDEURS

### GRAPHIQUES

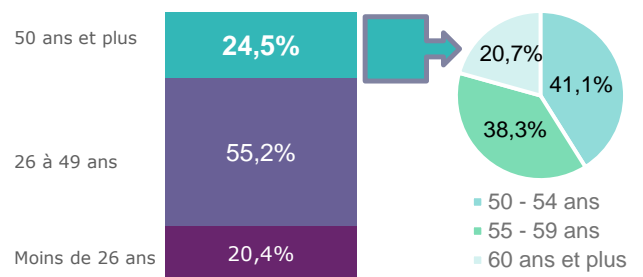
#### DONNÉES SOCIO-DÉMOGRAPHIQUES

LÉGENDE : ■ Ensemble demandeurs seniors inscrits en Cat. ABC  
■ Ensemble demandeurs d'emploi en cat. ABC

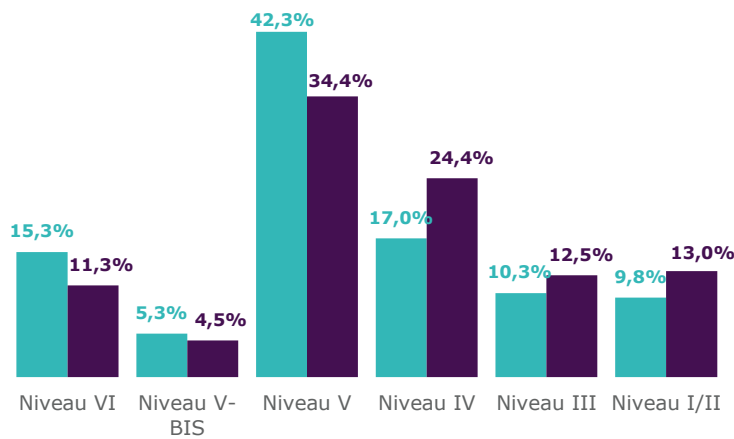


RÉPARTITION PAR SEXE

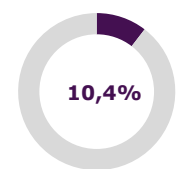
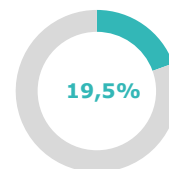
LECTURE : 24,5% de l'ensemble des demandeurs inscrits en Catégorie ABC sont âgés de 50 ans et plus. Parmi cette population, 41,1% sont âgés de 50 à 54 ans, 38,3% de 55 à 59 ans et 20,7% de 60 ans et plus



RÉPARTITION PAR ÂGE



RÉPARTITION PAR NIVEAU DE FORMATION

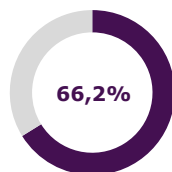
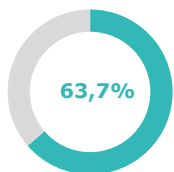


PART DES BÉNÉFICIAIRES DE L'OBLIGATION D'EMPLOI

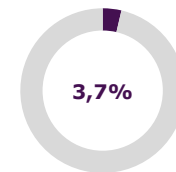
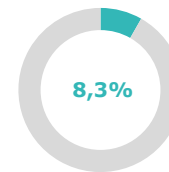
En Mayenne, à fin septembre 2023, les demandeurs d'emploi seniors sont majoritairement des femmes et sont près de deux fois plus nombreux en tant que bénéficiaires de l'obligation d'emploi par rapport à l'ensemble des demandeurs d'emploi en catégorie ABC.

Près des deux tiers des demandeurs d'emploi seniors (62,9%) possèdent un niveau de formation inférieur au BAC.

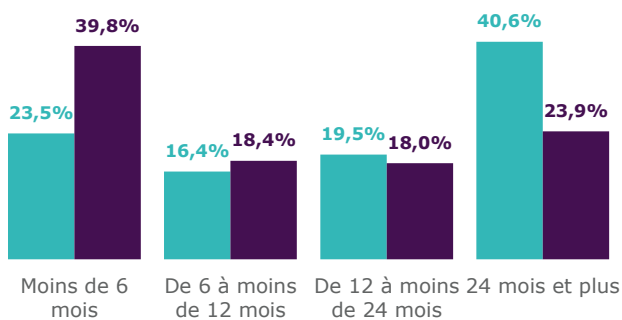
63,7% des demandeurs d'emploi seniors sont indemnisés, dont 8,3% au titre de l'Allocation Spécifique de Solidarité (ASS).



PART DES DEMANDEURS D'EMPLOI INDEMNISÉS



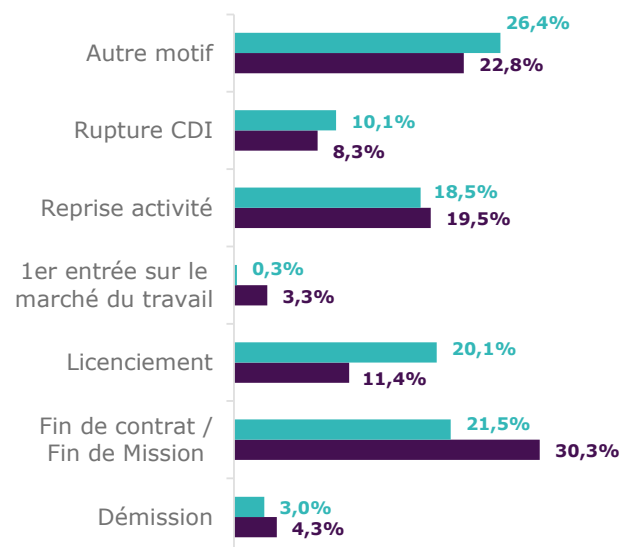
PART DES DEMANDEURS D'EMPLOI EN A.S.S.



ANCIENNETÉ D'INSCRIPTION DES DEMANDEURS D'EMPLOI

En Mayenne, l'ancienneté d'inscription des demandeurs d'emploi Seniors est plus importante que celle de l'ensemble des demandeurs d'emploi en catégorie ABC à fin septembre 2023, notamment celle de "24 mois et plus".

Les demandeurs d'emploi seniors se distinguent par une part plus conséquente d'inscription pour "Autre motif" (26,4%), "Licenciement" (20,1%) et "Rupture CDI" (10,1%) par rapport à l'ensemble de la demande d'emploi départementale.

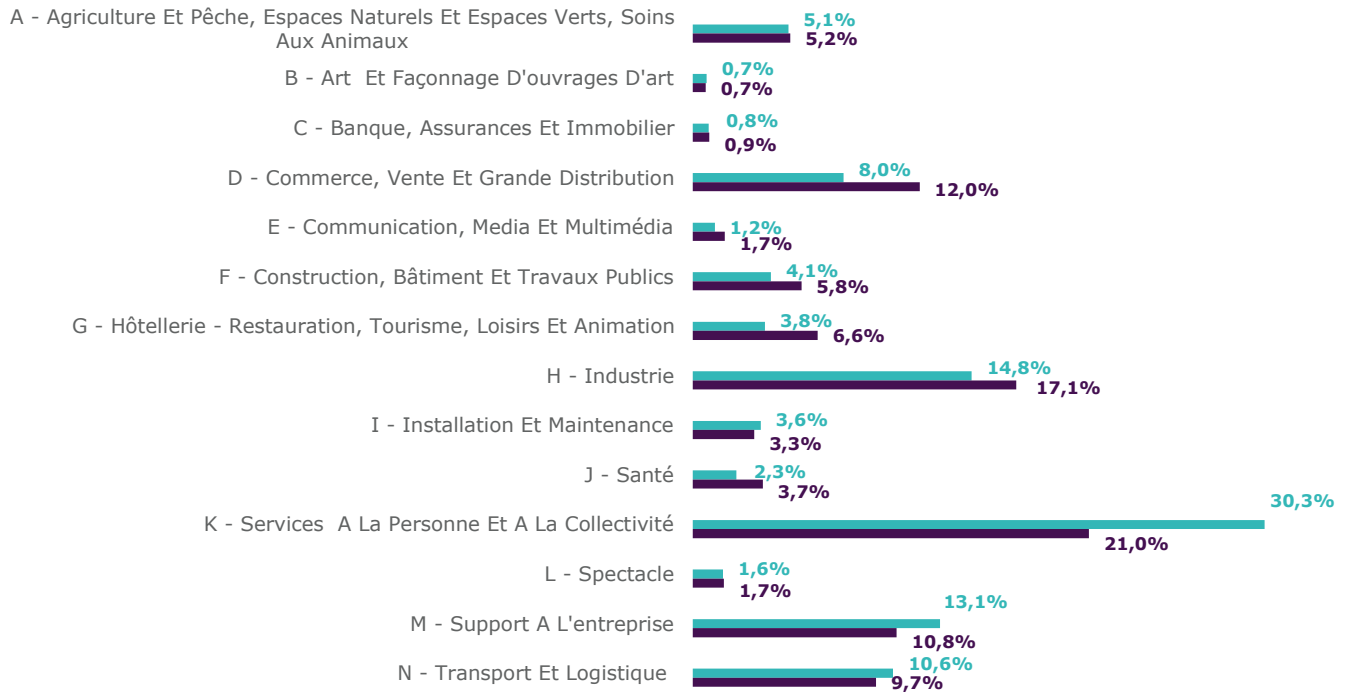


MOTIF D'INSCRIPTION DES DEMANDEURS D'EMPLOI

## GRAPHIQUES

### DOMAINES ET MÉTIERS RECHERCHÉS

LÉGENDE : ■ Ensemble des demandeurs d'emploi seniors inscrits en Cat. ABC  
 ■ Ensemble des demandeurs d'emploi en cat. ABC



#### DOMAINE DE RECHERCHE DES DEMANDEURS D'EMPLOI

### TOP 15 DES MÉTIERS LES PLUS RECHERCHÉS PAR LES DEMANDEURS D'EMPLOI SENIORS CATÉGORIE ABC

Code ROME et libellé des métiers recherchés	Nombre DE SENIORS Cat. ABC à fin septembre 2023
K1303 - Assistance auprès d'enfants	516
H3302 - Opérations manuelles assemblage, tri, emballage	229
K1304 - Services domestiques	193
K2204 - Nettoyage de locaux	174
M1607 - Secrétariat	135
N1103 - Magasinage et préparation de commandes	112
M1601 - Accueil et renseignements	93
I1203 - Maintenance des bâtiments et des locaux	88
A1203 - Entretien des espaces verts	87
H2102 - Conduite équipement de production alimentaire	77
M1602 - Opérations administratives	72
K2104 - Éducation et surveillance au sein d'établissements d'ensei	70
K1302 - Assistance auprès d'adultes	67
N4101 - Conduite de transport de marchandises sur longue distanc	62
N4105 - Conduite et livraison par tournées sur courte distance	61

En Mayenne, plus de 3 demandeurs d'emploi seniors en catégorie ABC sur 10 (**30,3%**) recherchent un emploi dans le domaine du "Services à la personne et à la collectivité".

Ils se distinguent également dans les secteurs "Support à l'entreprise" (**13,1%**) et "Transport et Logistique" (**10,6%**), par rapport aux métiers recherchés par l'ensemble des demandeurs d'emploi en catégorie ABC.

Proportionnellement à ces derniers, les demandeurs d'emploi seniors sont moins concernés par les domaines du "Commerce, Vente et Grande Distribution", de l'"Hôtellerie - Restauration, Tourisme, Loisirs et Animation" et de l'"Industrie".

Le top 15 des métiers recherchés par les demandeurs d'emploi seniors se distingue par celui de l'assistance auprès d'enfants. Les autres principaux métiers se concentrent sur les secteurs de la production et logistique (assemblage, tri, magasinage, conduite, ...) et des services (domestiques, nettoyage, entretien, ...), ainsi que le domaine administratif (secrétariat, accueil, ...).

#### MÉTHODOLOGIE :

Les demandeurs d'emploi seniors sont les demandeurs d'emploi en fin de mois inscrits et âgés de 50 ans et plus. En fonction de leur activité déclarée en fin de mois, ils sont classés selon les catégories décrites ci-dessous.

**Catégorie A :** Personnes sans emploi, disponibles de suite, tenues d'accomplir des actes positifs de recherche d'emploi et sans activité réduite

**Catégorie B :** Personnes sans emploi, disponibles de suite, tenues d'accomplir des actes positifs de recherche d'emploi et avec une activité réduite de courte durée (78 heures ou moins),

**Catégorie C :** Personnes sans emploi, disponibles de suite, tenues d'accomplir des actes positifs de recherche d'emploi et avec une activité réduite de moyenne ou longue durée (plus de 78 heures).

Directeurs de la publication  
Martine CHONG-WA NUMERIC - Jean-Marc VIOLEAU

Responsable de la rédaction  
Vincent RAGOT

Conception et réalisation  
Pascal LIAIGRE  
Service Statistiques, Etudes et Evaluation

Contact : statspdl@pole-emploi.fr  
STATISTIQUES ET INDICATEURS

Pôle emploi Pays de la Loire  
1 rue de la Cale Crucy  
44100 Nantes

WWW.POLE-EMPLOI.ORG

