

MAINE-ET-LOIRE

LES DEMANDEURS D'EMPLOI EN OBLIGATION D'EMPLOI

SITUATION AU 30/06/2014

DOCUMENT MENSUEL - LIBRE DE DIFFUSION SOUS RESERVE DE MENTION DE LA SOURCE « POLE EMPLOI PAYS DE LA LOIRE »

Document trimestriel - Libre de diffusion sous réserve de mention de la source « Pôle emploi »

Obligation d'Emploi : Demandeurs d'emploi bénéficiant de l'obligation d'emploi instituée par l'article L.323-1 du Code du travail : Les travailleurs reconnus handicapés par la CDAPH, les victimes d'accidents du travail ou maladies professionnelles, les titulaires d'une pension d'invalidité, les anciens militaires, avec une pension militaire d'invalidité, et les titulaires de la carte d'invalidité.

Depuis le 1^{er} janvier 2012, les aides financières gérées par l'Agefiph ne sont plus versées automatiquement. Elle concentre dorénavant ses actions sur les publics prioritaires (demandeurs d'emploi éloignés de l'emploi, PME...).

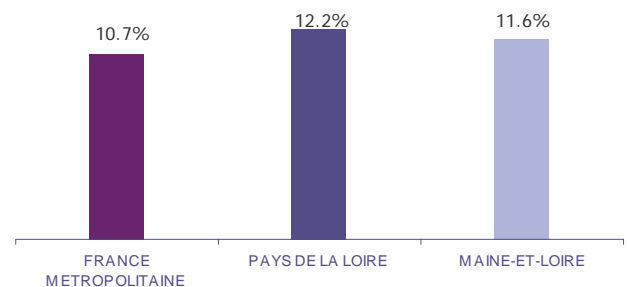
ALERTE : Pôle emploi n'a pas connaissance de tous les demandeurs d'emploi en obligation d'emploi.

LA SITUATION GEOGRAPHIQUE

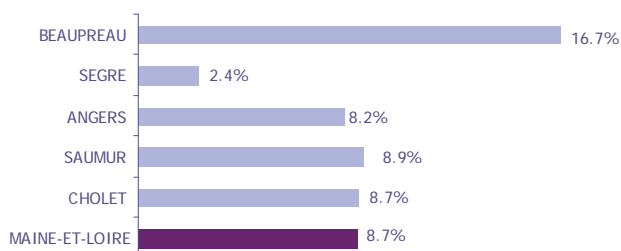
En juin 2014, les demandeurs d'emploi en obligation d'emploi représentent **11,6%** de la totalité des demandeurs d'emploi en fin de mois (DEFM) du Maine-et-Loire (Catégorie A), soit plus de **4 100** personnes.

Cette proportion est identique au poids enregistré au niveau régional mais reste supérieure au niveau national.

GRAPHIQUE
POIDS DES OBLIGATIONS D'EMPLOI SUR LA
DEFM TOTALE



GRAPHIQUE
EVOLUTION ANNUELLE DES DEFM EN
OBLIGATION D'EMPLOI – CATEGORIE A



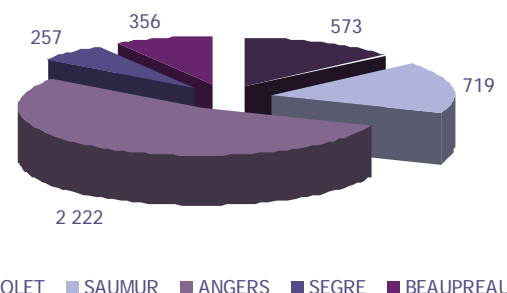
En Pays de la Loire, **22%** de la DEFM en obligation d'emploi est rattachée au département de la Loire-Atlantique. Sur le département, le bassin d'Angers représente à lui seul **54%** des demandeurs d'emploi devant le bassin de Saumur avec **17%**.

DEFM Catégorie A : Personnes sans emploi, immédiatement disponibles, tenues d'accomplir des actes positifs de recherche d'emploi sans aucune activité réduite.

Le nombre total de DEFM (catégorie A) a progressé de **3,2%** sur le Maine-et-Loire entre juin 2013 et 2014. Pour les demandeurs d'emploi en obligation d'emploi, la situation est moins favorable puisque leur nombre a augmenté de **8,7%**.

Sur le département, les résultats sont hétérogènes par bassin d'emploi. En effet, Segré affiche une progression limitée des DEFM en obligation d'emploi (**+2,4%**), tandis que celle-ci atteint **+17%** pour Beaupréau.

GRAPHIQUE
VOLUME DES DEFM EN OBLIGATION D'EMPLOI –
CATEGORIE A



LA TYPOLOGIE

A fin juin 2014, les **4 100** DEFM (catégorie A) en obligation d'emploi de la région ont les caractéristiques suivantes :

- **54%** sont des hommes.
- **46%** ont 50 ans ou plus, tandis que les jeunes de moins de 25 ans ne représentent que **3%** de la population en question.
- **19%** ont un niveau de formation supérieur au CAP ou BEP. **23%** sont soit sans diplôme, soit détenteurs du brevet des collèges.
- **47%** sont des ouvriers ou employés qualifiés. **5%** ont une qualification de niveau technicien, agent de maîtrise ou cadre.
- **730** personnes touchent le RSA, soit **18%** des DEFM en obligation d'emploi.
- 4 personnes sur 10 ne sont pas indemnisées. **35%** de l'ensemble des DEFM en obligation d'emploi touchent une allocation du régime d'assurance chômage et **25%** une allocation du régime de solidarité.
- **59%** sont inscrits à Pôle emploi depuis au moins 12 mois et **36%** depuis au moins 24 mois.
- Seulement **3%** des travailleurs handicapés relèvent du milieu protégé (Etablissement et Service d'Aide par le Travail : ESAT).

54% des demandeurs d'emploi en obligation d'emploi (catégorie A) inscrits à fin juin 2014 sont concentrés sur les 20 premiers emplois/métiers recherchés (contre **40%** pour l'ensemble des DEFM catégorie A).

Dans la majorité des cas, il s'agit de métiers requérant peu de qualifications. **29%** concernent le domaine des services à la personne et à la collectivité tel que le nettoyage de locaux ou les services domestiques.

Le domaine du support à l'entreprise représente **18%** des 20 premiers métiers recherchés (opérations administratives, accueil et renseignements...).

Enfin, **17%** se rapportent au transport et logistique (magasinage et préparation de commandes ...).

TABLEAU
DEFM CATEGORIE A PAR TYPE
D'OBLIGATION D'EMPLOI

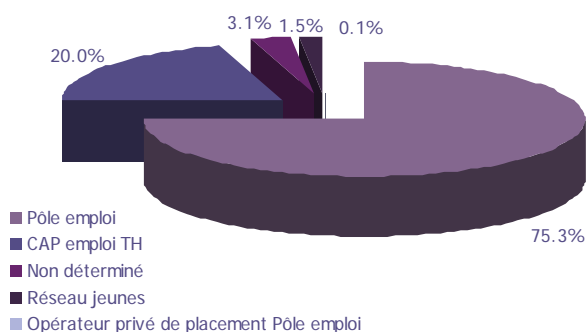
Obligation d'Emploi	DEFM cat. A	Poids
Alloc. adulte handicapé	NC	-
Alloc. adulte handicapé (CNASEA)	277	6.7%
Autre	NC	-
Carte d'invalidité	11	0.3%
En instance CDA	144	3.5%
Orphelin de guerre	39	0.9%
Pension d'invalidité s.s. ou autre	238	5.8%
Pensionné de guerre	NC	-
RQTH CRP	18	0.4%
RQTH ESAT	136	3.3%
RQTH Marché du travail	3 038	73.6%
Rente AT/MP	35	0.8%
TH catégorie A	46	1.1%
TH catégorie B	80	1.9%
TH catégorie C	15	0.4%
Veuve de guerre/conjoint	NC	-

TABLEAU
LES 20 METIERS LES PLUS RECHERCHES PAR LES DEFM EN
CATEGORIE A EN OBLIGATION D'EMPLOI

Emploi/métier recherché détaillé (ROME)	DEFM cat. A	Poids
K2204 Nettoyage de locaux	275	6.7%
H3302 Opérations manuelles d'assemblage, tri ou emballage	190	4.6%
K1304 Services domestiques	159	3.9%
N1103 Magasinage et préparation de commandes	155	3.8%
A1203 Entretien des espaces verts	153	3.7%
M1602 Opérations administratives	153	3.7%
M1601 Accueil et renseignements	134	3.2%
K1303 Assistance auprès d'enfants	114	2.8%
N1105 Manutention manuelle de charges	107	2.6%
M1607 Secrétariat	97	2.4%
I1203 Maintenance des bâtiments et des locaux	96	2.3%
N4105 Conduite et livraison par tournées sur courte distance	83	2.0%
G1605 Plonge en restauration	81	2.0%
J1301 Personnel polyvalent des services hospitaliers	71	1.7%
D1505 Personnel de caisse	67	1.6%
A1414 Horticulture et maraîchage	65	1.6%
N4101 Conduite de transport de marchandises sur longue distance	58	1.4%
K1302 Assistance auprès d'adultes	54	1.3%
D1507 Mise en rayon libre-service	51	1.2%
K2501 Gardiennage de locaux	48	1.2%

LE SUIVI D'ACTIVITE

TABLEAU
DEFM EN CATEGORIES A, B EN OBLIGATION
D'EMPLOI – CO-TRAITANCE



- En juin 2014, **53%** des demandeurs d'emploi en obligation d'emploi (catégorie A et B) étaient en accompagnement guidé et **28%** en accompagnement renforcé.

- **75%** étaient suivis par une structure Pôle emploi (soit plus de **3 400** personnes) tandis que **20%** étaient suivis en co-traitance par Cap Emploi (pour un accompagnement de longue durée), soit plus de **900** personnes.

- **477** Mises en Relation ont été faites pour ce public.

- De janvier à juin 2014, Pôle emploi a mené **9 801** entretiens professionnels, soit **4,2%** de plus que sur les mêmes mois de l'année précédente.